

Муниципальное казенное общеобразовательное учреждение
"Средняя общеобразовательная школа №25 г. Нижнеудинск "

Рассмотрено
на педагогическом совете
протокол № 1 от
30.08.2024 г.

УТВЕРЖДАЮ
директор МКОУ «СОШ № 25 г.
Нижнеудинск»

Л.И. Горностаева
приказ от 30.08.2024 г № 104-од

Адаптированная основная образовательная программа образования обучающихся с нарушениями опорно-двигательного аппарата с умственной отсталостью (интеллектуальными нарушениями)
Вариант 6.4.

ОГЛАВЛЕНИЕ

Общие положения	4
АДАптированная основная образовательная программа образования обучающихся с НОДА и ТЯЖЕЛЫМИ МНОЖЕСТВЕННЫМИ НАРУШЕНИЯМИ РАЗВИТИЯ (ВАРИАНТ 6.4.).....	16
I. Целевой раздел	16
1.1. Пояснительная записка.....	13
1.2. Планируемые результаты освоения АООП	16
1.3. Система оценки достижения планируемых результатов освоения АООПНОО... ..	25
II. Содержательный раздел	26
2.1. Программа формирования базовых учебных действий.....	26
2.2 Программа учебных предметов, курсов (1-4класс)... ..	32
2.3Программа коррекционных курсов... ..	97
2.4 Программа учебных предметов (5-9 класс).....	169
2.5. Рабочие программы внеурочной деятельности.....	297
2.6. Программа воспитания)	450
2.7. Программа формирования экологической культуры, здорового и безопасного образа жизни.....	451
2.8. Программа коррекционной работы	452
2.9. Программы курсов коррекционно-развивающей область	455
2.10 Программа внеурочной деятельности	461
2.11 Программа сотрудничества с семьей	464
2.12. Система оценки достижений планируемых результатов... ..	466
III. Организационный раздел.....	469
3.1 Учебный план.....	469
3.2. Годовой календарный учебный график	470
3.3. Система условий реализации АООП образования обучающихся сТМНР	472

СОКРАЩЕНИЯ В ПРОГРАММЕ:

АООП – Адаптированная основная образовательная программа для обучающихся с нарушением опорно-двигательного аппарата и умственной отсталостью (интеллектуальными нарушениями),

НОДА – нарушение опорно - двигательного аппарата

ТМНР – тяжелые множественные нарушения развития

ФГОС – федеральный государственный образовательный стандарт

ОВЗ – ограниченные возможности здоровья

ЗУН – знания, умения, навыки

БУД – базовые учебные действия

РФ – Российская Федерация

ОО – образовательная организация

ОУ – образовательной учреждение

ЗПР – задержка психического развития

УО – умственная отсталость (интеллектуальные нарушения)

ПМПК – психолого – медико-педагогический комиссия

ППк ОУ- психолого - педагогический консилиум образовательного учреждения

Служба ППМС сопровождения – служба психолого-педагогического медико-социального сопровождения школы

ИПР – индивидуальная программа развития ребенка - инвалида СИПР–

специальная индивидуальная программа развития ПКР – программа коррекционной работы

ОБЩИЕ ПОЛОЖЕНИЯ

Определение и назначение АООП

Адаптированная основная образовательная программа (далее АООП) для обучающихся с НОДА МКОУ "СОШ №25 г. Нижнеудинск" – это образовательная программа, адаптированная для обучения детей с нарушениями опорно-двигательного аппарата с умеренной, тяжелой и глубокой умственной отсталостью (интеллектуальными нарушениями), тяжелыми и множественными нарушениями развития (далее – ТМНР) 1-9 классов, учитывающая особенности их психофизического развития, индивидуальные возможности, обеспечивающая коррекцию нарушений развития и социальную адаптацию.

АООП для обучающихся с НОДА разработана и утверждена педагогическим советом МКОУ «Шумская СОШ», образовательную деятельность в соответствии с федеральным государственным образовательным стандартом начального общего образования для обучающихся с ограниченными возможностями здоровья на основе Примерной адаптированной основной общеобразовательной программы начального общего образования для обучающихся с НОДА.

Данная АООП для обучающихся с НОДА и УО(ИН) определяет содержание образования, ожидаемые результаты и условия ее реализации.

Нормативно-правовую базу разработки АООП НОО для обучающихся с НОДА составляют:

Нормативно-правовые документы при реализации АООП:

Федеральный Закон от 29.12.2012 № 273-ФЗ «Об образовании в Российской Федерации»;

Федеральный государственный образовательный стандарт начального общего образования обучающихся с ограниченными возможностями здоровья, утвержденным приказом Министерства образования и науки Российской Федерации от 19.12.2014 № 1598 (ФГОС начального общего образования обучающихся с ОВЗ);

Федеральный базисный учебный план, утвержденный приказом Министерства образования Российской Федерации от 10.04.2002 № 29/2065-п (далее – ФБУП-2002);

Порядок организации и осуществления образовательной деятельности по основным общеобразовательным программам – образовательным программам начального общего, основного общего и среднего общего образования, утвержденный приказом Министерства образования и науки Российской Федерации от 30.08.2013 № 1015;

Приказ Минобрнауки России от 821.09.2021г. № 858 «О внесении изменений в федеральный перечень учебников, рекомендуемых к использованию при реализации имеющих государственную аккредитацию образовательных программ начального общего, основного общего, среднего общего образования».

Санитарно-эпидемиологические требования к условиям и организации обучения в общеобразовательных учреждениях, утвержденные постановлением Главного государственного санитарного врача Российской Федерации от 29.12.2010 № 189 (СанПиН 2.4.2.2821-10);

Санитарно-эпидемиологические требования к условиям и организации обучения и воспитания в организациях, осуществляющих образовательную деятельность по адаптированным основным общеобразовательным программам для обучающихся с ограниченными возможностями здоровья, утвержденные постановлением Главного государственного санитарного врача Российской Федерации от 10.07.2015 № 26 (СанПиН 2.4.2.3286-15);

Структура АООП

В соответствии с требованиями ФГОС для обучающихся с ограниченными возможностями здоровья (нарушение опорно-двигательного аппарата) и ФБУП 2020 г., ФГОС ОУО в МКОУ «Шумская СОШ» созданы дифференцированные адаптированные образовательные программы с учетом особых образовательных потребностей разных групп обучающихся (по варианту 6.4 и СИПР).

Соотношение частей учебного плана АООП и их объем определяется ФГОС ОВЗ (НОДА). В структуре варианта 6.4. АООП представлены:

1. Пояснительная записка, в которой раскрыты: цель и задачи, срок освоения АООП и

- психолого-педагогическая характеристика обучающихся (требования к развитию обучающихся).
2. Планируемые результаты освоения обучающимися АООП.
 3. Содержание образования:
 - Учебный план, включающий годовой календарный график организации учебного процесса (календарный учебный график).
 - Рабочие программы учебных предметов.
 - Программа духовно-нравственного развития.
 - Программы коррекционно- развивающих курсов.
 - Программа формирования БУД.
 - Программа формирования экологической культуры, здорового и безопасного образа жизни.
 - Программа внеурочной деятельности.
 4. Система оценки достижения обучающимися планируемых результатов освоения АООП.
 5. Условия реализации АООП:
 - кадровые условия,
 - финансово-экономические условия,
 - материально-технические условия.

В содержание учебных предметов (курсов), распределение учебного материала АООП или СИПР могут быть внесены изменения, обусловленные особенностями психофизического развития, на основании рекомендаций психолого-медико- педагогической комиссии, ИПР ребенка - инвалида и Службы ППС сопровождения образовательной организации, утвержденные на педагогическом совете школы и согласованные с родителями (законными представителями) обучающихся.

ПРИНЦИПЫ И ПОДХОДЫ К ФОРМИРОВАНИЮ АООП

В основу разработки АООП НОО МКОУ "СОШ №25 г. Нижнеудинск" заложены дифференцированный и деятельностный подходы.

Дифференцированный подход к построению АООП НОО для детей с НОДА предполагает учет особых образовательных потребностей этих обучающихся, которые проявляются в неоднородности возможностей освоения содержания образования. Это предусматривает возможность создания с учетом типологических и индивидуальных особенностей развития разных вариантов образовательной программы, в том числе и на основе индивидуального учебного плана. Варианты АООП создаются в соответствии с дифференцированно сформулированными в ФГОС НОО обучающихся с НОДА требованиями к:

- структуре образовательной программы;
- условиям реализации АООП НОО;
- результатам образования.

Применение дифференцированного подхода к созданию образовательных программ обеспечивает разнообразие содержания, предоставляя детям с НОДА возможность реализовать индивидуальный потенциал развития.

Деятельностный подход основывается на теоретических положениях отечественной психологической науки, раскрывающих основные закономерности процесса обучения и воспитания обучающихся, структуру образовательной деятельности с учетом общих закономерностей развития детей с нормальным и нарушенным развитием.

Деятельностный подход в образовании строится на признании того, что развитие личности обучающихся с НОДА с умственной отсталостью (интеллектуальными нарушениями) школьного возраста определяется характером организации доступной им деятельности (предметно-практической и учебной).

Основным средством реализации деятельностного подхода в образовании является обучение как процесс организации познавательной и предметно-практической деятельности обучающихся, обеспечивающий овладение ими содержания образования.

В контексте разработки АООП для обучающихся МКОУ "СОШ №25 г. Нижнеудинск" реализация деятельностного подхода обеспечивает:

- придание результатам образования социально и личностно значимого характера;
- прочное усвоение обучающимися с НОДА знаний и опыта разнообразной деятельности и поведения, возможность их самостоятельного продвижения в изучаемых образовательных областях;
- существенное повышение мотивации и интереса к учению, приобретению нового опыта деятельности и поведения;
- обеспечение условий для общекультурного и личностного развития обучающихся с НОДА на основе формирования универсальных учебных действий, которые обеспечивают не только успешное усвоение ими системы научных знаний, умений и навыков (академических результатов), позволяющих продолжить образование на следующей ступени, но и жизненной компетенции, составляющей основу социальной успешности.

В основу формирования адаптированной основной общеобразовательной программы начального общего образования обучающихся МКОУ "СОШ №25 г. Нижнеудинск" положены следующие *принципы*:

- принципы государственной политики РФ в области образования (гуманистический характер образования, единство образовательного пространства на территории Российской Федерации, светский характер образования, общедоступность образования, адаптивность системы образования к уровням и особенностям развития и подготовки обучающихся и воспитанников и др.);
- принцип учета типологических и индивидуальных образовательных потребностей обучающихся с ОВЗ;
- принцип коррекционной направленности образовательного процесса;
- принцип развивающей направленности образовательного процесса, ориентирующий его на развитие личности обучающегося и расширение его «зоны ближайшего развития» с учетом особых образовательных потребностей;
- онтогенетический принцип;
- принцип преемственности, предполагающий при проектировании АООП ориентировку на программу основного общего образования, что обеспечивает непрерывность образования обучающихся МКОУ "СОШ №25 г. Нижнеудинск"
- принцип целостности содержания образования: содержание образования едино; в основе структуры содержания образования лежит не понятие предмета, а понятие «образовательной области»;
- принцип направленности на формирование деятельности, обеспечивает возможность овладения детьми с НОДА всеми видами доступной им предметно-практической деятельности, способами и приемами познавательной и учебной деятельности, коммуникативной деятельности и нормативным поведением;
- принцип переноса знаний и умений и навыков и отношений, сформированных в условиях учебной ситуации, в деятельность в жизненной ситуации, что обеспечивает готовность обучающегося к самостоятельной ориентировке и активной деятельности в реальном мире, в действительной жизни;
- принцип сотрудничества с семьей.

Актуальность АООП заключается в том, что умение учиться, составляющее основу личностного развития обучающегося с НОДА, означает умение учиться познавать и преобразовывать мир, ставить проблемы, искать и находить новые решения; учиться сотрудничать с другими людьми на основе уважения и равноправия с учетом собственных возможностей и ограничений.

Цель реализации АООП образования обучающихся с умеренной, тяжелой и глубокой умственной отсталостью (интеллектуальными нарушениями), тяжелыми и множественными нарушениями развития.

Обучающийся с умственной отсталостью в умеренной, тяжелой или глубокой степени, с

тяжелыми и множественными нарушениями развития (ТМНР), интеллектуальное развитие которого не позволяет освоить АООП (вариант 1), либо он испытывает существенные трудности в ее освоении получает образование по варианту 2 АООП, учитывающую индивидуальные образовательные потребности обучающегося с умственной отсталостью (интеллектуальными нарушениями).

АООП (вариант 2) обучающихся с умственной отсталостью направлена на формирование общей культуры, обеспечивающей, в соответствии с общепринятыми нравственными и социокультурными ценностями, развитие необходимых для самореализации и жизни в обществе практических представлений, умений и навыков, позволяющих достичь максимально возможной самостоятельности и независимости в повседневной жизни.

На основе АООП (вариант 2) образовательная организация разрабатывает индивидуальную систему оценки степени усвоения программного материала по предметам (курсам) учебного плана, учитывающую индивидуальные образовательные потребности и возможности обучающегося с умственной отсталостью (интеллектуальными нарушениями), ТМНР. Целью реализации программы является обретение обучающимися таких жизненных компетенций, которые позволяют ему достигать максимальной возможной самостоятельности в решении повседневных жизненных задач, обеспечивают его включение в жизнь общества на основе индивидуального, поэтапного, планомерного расширения жизненного опыта и повседневных социальных контактов в доступных для каждого обучающегося пределах. Обучающиеся с интеллектуальными нарушениями осваивающие АООП по 2 варианту в 5 – 9 классах, обучаются совместно в классе с вариантом 1, и каждый учитель имеет рабочую программу по каждому предмету или разработан СИПР (в соответствии с рекомендациями ПМПК) по индивидуальному учебному плану для обучающегося по АООП вариант 2 (вариант 6.4.). СИПР разрабатывается на один учебный год учителями – предметниками в соответствии с индивидуальным учебным планом, составляется индивидуальное расписание (при необходимости).

Достижение поставленной цели предусматривает решение следующих основных

задач:

- формирование основ учебной деятельности;
- формирование общей культуры, обеспечивающей разностороннее развитие личности обучающихся (нравственно-эстетическое, социально-личностное, интеллектуальное, физическое) на основе усвоения государственного образовательного стандарта;
- адаптация и социализация обучающихся к жизни в обществе;
- сохранение и укрепление здоровья;
- предоставление обучающимся возможности накопления социального опыта, сформированных в процессе изучения учебных предметов и знаний, умений и способов деятельности;
- обеспечение планируемых результатов по освоению целевых установок, приобретению знаний, умений, навыков, компетенций и компетентностей, определяемых личностными, особыми образовательными потребностями;
- развитие личности обучающихся с НОДА в её индивидуальности, самобытности, уникальности и неповторимости.

Ведущей идеей концепции МКОУ "СОШ №25 г. Нижнеудинск" является образование, ориентированноена самореализацию личности с учетом возможностей, склонностей, способностей и интересов для раскрытия ее нравственного и интеллектуального потенциала, а также с учетом потребностей школьников, родителей. Главный акцент в своей деятельности МКОУ "СОШ №25 г. Нижнеудинск" 1 ступени делает на учет индивидуальных особенностей каждого ребенка. Процесс обучения строится так, чтобы каждый ученик в силу своих психофизических возможностей был вовлечен в активную учебную деятельность, чувствовал себя в школе комфортно.

Разрабатывая АООП, мы исходили из:

- оценки общества на современном этапе;
- социального заказа обучающихся и их родителей (законных представителей).

Программа направлена на органическое сочетание обучения и воспитания, усвоение знаний и развитие познавательных способностей с учетом возрастных особенностей и жизненного опыта. В процессе реализации Программы в рамках деятельности школы предполагается развитие модели развивающей личностно - ориентированной школы, которая всесторонне учитывает содержание, организацию, а также условия и факторы продуктивного процесса обучения и воспитания, объединённых в приоритетах парадигмы образования.

Миссия школы:

Создание условий для максимального развития потенциала каждого ученика, обеспечение познавательной мотивации обучающихся, развитие способности и готовности к сотрудничеству и совместной деятельности ученика с учителем и одноклассниками. Подготовка всех обучающихся к жизни в обществе, чтобы они стали ответственными участниками социальных процессов: в семье, местном сообществе, государстве.

АООП предусматривает:

- достижение планируемых результатов освоения АООП всеми обучающимися, в том числе детьми с ограниченными возможностями здоровья;
- выявление и развитие способностей обучающихся, в том числе одарённых детей,
- участие обучающихся, их родителей (официальных представителей), педагогических работников и общественности в проектировании и развитии внутришкольной социальной среды;
- использование в образовательном процессе современных образовательных технологий деятельностного типа;
- возможность эффективной самостоятельной работы обучающихся при поддержке тьюторов и других педагогических работников, санитарок;
- включение обучающихся в процессы познания и преобразования внешкольной социальной среды (населённого пункта, района, города) для приобретения опыта реального управления и действия.

МКОУ «Шумская СОШ, реализующая АООП обеспечивает ознакомление обучающихся и их родителей (официальных представителей) как участников образовательного процесса: с уставом и другими документами, регламентирующими осуществление образовательного процесса; с их правами и обязанностями в части формирования и реализации АООП, установленными законодательством Российской Федерации и уставом образовательного учреждения.

Реализация АООП через УМК

АООП разработана на основе УМК по варианту 6.3, с адаптацией материала по психофизическим возможностям каждого обучающегося, планируя результаты освоения АООП в СИПР, в соответствии с требованиями ФГОС НОО к структуре основной образовательной программы (утвержден приказом Министерства образования и науки РФ от 06.10.2009 г. № 373).

МКОУ "СОШ №25 г. Нижнеудинск" реализует АООП, которая ориентирована на достижение уровня элементарной грамотности в на протяжении всего обучения в школе, и осуществляет обучение через внедрение образовательной линии с использованием соответствующего учебно-методического комплекта и систем.

Учебники и УМК обеспечивают достижение результатов освоения АООП и полностью учитывают психофизические особенности усвоения материала обучающимися с НОДА и умственной отсталостью, ТМНР.

Принципами построения образовательной деятельности являются приоритет воспитания в образовательном процессе, личностно-ориентированный и деятельностный характер обучения. Эти принципы реализуются в учебниках по всем предметам, среди которых для нас нет главных и второстепенных. Все предметы, включая и предметы эстетического цикла, работают на общий результат, формируя у ребенка единую современную картину мира и развивая умение учиться. Все учебники имеют законченные линии с 1 по 4 класс, а также развернутое учебно-методическое сопровождение.

Вовлечение ребенка и взрослого в реальную совместную деятельность позволяет решать воспитательные задачи в процессе познания окружающего мира, избегая декларативности, морализаторства, отчуждения учебного материала от интересов ребенка, и в адекватной для ребенка форме решает задачи формирования нравственных ценностей.

АООП и ее образовательной линии, реализуемой в МКОУ "СОШ №25 г. Нижнеудинск"

явились своеобразной моделью достижения образовательного стандарта в школе личностно -

ориентированного образования. Содержательная характеристика раскрывает образовательную программу как «индивидуальный маршрут» ученика в образовании, отражающий его интересы, возможности, потребности. АООП НОО выступает как средство удовлетворения потребностей ученика, родителей (законных представителей), учителя, школы, общества, государства.

АООП учитывает:

а) потребности обучающихся и запросы родителей (официальных представителей), их интересы и планы;

б) возможности обучающихся (уровень готовности к усвоению программы, состояние здоровья)

Решению этих идей призваны помочь проекты, реализуемые в школе:

1. переход на ФГОС для обучающихся с ОВЗ
2. развитие системы поддержки талантливых (одаренных) детей
3. совершенствование педагогического корпуса
4. изменение школьной инфраструктуры
5. сохранение и укрепление здоровья школьников с НОДА
6. повышение качества образования
7. внеурочная проектная деятельность

**АДАптиРОВАННАЯ ОСНОВНАЯ ОБРАЗОВАТЕЛЬНАЯ
ПРОГРАММА ОБРАЗОВАНИЯ ОБУЧАЮЩИХСЯ С ТЯЖЕЛЫМИ
МНОЖЕСТВЕННЫМИ НАРУШЕНИЯМИ РАЗВИТИЯ**

(Вариант 6.4)

I. Целевой раздел

1.1. Пояснительная записка

Цель реализации АООП

Общие характеристики, направления, цели и практические задачи учебных предметов основываются на индивидуальных возможностях и индивидуальных образовательных потребностях обучающегося с ТМНР.

Обучающийся с умственной отсталостью (в умеренной, тяжелой или глубокой степени; с тяжелыми и множественными нарушениями развития), интеллектуальное развитие которого не позволяет освоить АООП (вариант 6.3.) либо он испытывает существенные трудности в ее освоении, получает образование по варианту 6.4. АООП, на основе которой МКОУ "СОШ №25 г. Нижнеудинск" разрабатывает специальную индивидуальную программу развития (СИПР), учитывающую индивидуальные образовательные потребности обучающегося.

В соответствии с концепцией ФГОС для обучающихся с ОВЗ, «целью образования детей с ОВЗ в наиболее общем смысле является введение в культуру ребёнка, по разным причинам выпадающего из образовательного пространства, ориентированного на норму развития. Культура в данном случае рассматривается, прежде всего, как система ценностей (частных, семейных, государственных), взрослея и присваивая которые ребёнок реализует свои личные устремления, берёт на себя посильную ответственность за близких, занимает активную жизненную позицию в сообществе» (раздел 2.2 концепции ФГОС для обучающихся с ОВЗ).

Развитие ребёнка с ТМНР связано с практическим овладением доступными навыками коммуникации, социально-бытовой ориентировки, умению использовать сформированные умения и навыки в повседневной жизни. В связи с этим, под целью реализации адаптированной основной образовательной программы общего образования обучающихся с тяжелыми и множественными нарушениями развития понимается развитие необходимых для самореализации и жизни в обществе практических представлений, умений и навыков, позволяющих достичь максимально возможной самостоятельности и независимости в повседневной жизни.

Смыслом образования такого ребенка является индивидуальное поэтапное и планомерное расширение жизненного опыта и повседневных социальных контактов в доступных для каждого ребенка с ТМНР пределах. Требуется специальная работа по введению ребёнка в более сложную предметную и социальную среду, что предполагает планомерную, дозированную, заранее программируемую интеграцию в среду сверстников в доступных ребёнку пределах, организованное включение в общение, хотя бы кратковременное.

Принципы и подходы к формированию АООП

Представлены в разделе 1. Общие положения.

Общая характеристика АООП обучающихся с ТМНР

Для таких обучающихся с характерно сочетание нарушений интеллектуального развития с нарушениями зрения, слуха, опорно-двигательного аппарата, расстройствами аутистического спектра и эмоционально-волевой сферы, выраженными в различной степени и сочетающимися в разных вариантах.

АООП образования обучающихся с умственной отсталостью (интеллектуальными нарушениями) и ТМНР (вариант 6.4.) включает: обязательную часть и часть, формируемую участниками образовательных отношений.

АООП реализуется образовательной организацией через урочную и внеурочную деятельность в соответствии с санитарно-эпидемиологическими правилами и нормами, а также другими нормативно-правовыми документами.

На основе Стандарта создается АООП, которая при необходимости индивидуализируется (специальная индивидуальная программа развития; далее — СИПР), к которой может быть создано несколько учебных планов, в том числе индивидуальные учебные планы, учитывающие образовательные потребности групп или отдельных обучающихся с умственной отсталостью (интеллектуальными нарушениями).

АООП для обучающихся с умственной отсталостью (интеллектуальными нарушениями), имеющих инвалидность, дополняется индивидуальной программой реабилитации ребенка-инвалида (далее — ИПР) в части создания специальных условий получения образования.

Психолого-педагогическая характеристика обучающихся с умственной отсталостью (интеллектуальными нарушениями) и ТМНР

Дети имеют тяжёлые опорно-двигательные нарушения неврологического генеза и, как следствие, полную или почти полную зависимость от посторонней помощи в передвижении, самообслуживании и предметной деятельности. Большинство детей этой группы не могут самостоятельно удерживать своё тело в сидячем положении. Спастичность конечностей часто осложнена гиперкинезами. Процесс общения затруднен в связи с несформированностью языковых средств и речемоторных функций порождения экспрессивной речи. Степень умственной отсталости колеблется от выраженной до глубокой. Дети данной группы с менее выраженным интеллектуальным недоразвитием имеют предпосылки для формирования представлений, умений и навыков, значимых для социальной адаптации детей. Так, у большинства детей проявляется интерес к общению и взаимодействию, что позволяет обучать детей пользоваться невербальными средствами коммуникации (жесты, мимика, графические изображения и др.); наличие отдельных двигательных действий (захват, удержание предмета, контролируемые движения шеи и др.), создаёт предпосылки для обучения детей выполнению доступных операций самообслуживания и предметно-практической деятельности.

Обучение строится с учётом специфики развития каждого ребёнка, а также в соответствии с типологическими особенностями развития детей с тяжёлыми и множественными нарушениями.

Учет типологических особенностей позволяет решать, прежде всего, задачи организации обучения и воспитания детей в образовательной организации: определение достаточного количества сопровождающих взрослых в соответствии с потребностью в физической помощи детям, выбор технических средств (вспомогательных и дидактических), планирование форм проведения уроков/занятий (индивидуальных, групповых) и др.

Особые образовательные потребности обучающихся с умственной отсталостью (интеллектуальными нарушениями) и ТМНР

Особые образовательные потребности у детей с нарушениями опорно-двигательного аппарата задаются спецификой двигательных нарушений, а также спецификой нарушения психического развития, и определяют особую логику построения учебного процесса, находят своё отражение в структуре и содержании образования. Наряду с этим можно выделить особые по своему характеру потребности, свойственные всем обучающимся с НОДА:

-обязательность непрерывности коррекционно-развивающего процесса, реализуемого, как через

- содержание образовательных областей, так и в процессе индивидуальной работы;
- требуется введение в содержание обучения специальных разделов;
 - необходимо использование специальных методов, приёмов и средств обучения (в том числе специализированных компьютерных и ассистивных технологий), обеспечивающих реализацию «обходных путей» обучения;
 - индивидуализация обучения в соответствии с потенциальными возможностями;
 - наглядно-действенный характер содержания образования и упрощение системы учебно-познавательных задач, решаемых в процессе образования;
 - специальное обучение «переносу» сформированных знаний и умений в новые ситуации взаимодействия с действительностью;
 - специальная помощь в развитии возможностей вербальной и невербальной коммуникации;
 - коррекция произносительной стороны речи; освоение умения использовать речь по всему спектру коммуникативных ситуаций;
 - обеспечение особой пространственной и временной организации образовательной среды;
 - максимальное расширение образовательного пространства – выход за пределы школы-интерната.

Учет особенностей и возможностей таких обучающихся реализуется как через образовательные условия, так и через содержательное и смысловое наполнение учебного материала. Усиление практической направленности обучения с индивидуальной дифференцированностью требований в соответствии с особенностями усвоения учебного материала обучающимися с тяжелыми множественными нарушениями развития. Специальное обучение охватывает физическую терапию, психологическую и логопедическую помощь.

Для реализации особых образовательных потребностей обучающегося с ТМНР обязательной является специальная организация всей его жизни, обеспечивающая развитие его жизненной компетенции в условиях образовательной организации и дома.

Под особыми образовательными потребностями детей с ТМНР следует понимать комплекс специфических потребностей, возникающих вследствие первичного дефекта. Учет таких потребностей вызывает необходимость создания условий, способствующих развитию способностей обучающихся решать насущные жизненные задачи.

Современные научные представления позволяют выделить общие «аспекты реализации особых образовательных потребностей» (Гончарова Е.Л., Кукушкина О.И.) разных категорий детей с нарушениями психофизического развития. К ним относятся: время начала образования, содержание образования, создание специальных методов и средств обучения, особая организация обучения, расширение границ образовательного пространства и определение круга лиц, участвующих в образовательном процессе. Кратко раскроем данные аспекты применительно к обучающимся с ТМНР.

Время начала образования предполагает учет потребности в максимально возможном раннем начале комплексной коррекции нарушений. Основному общему образованию ребенка с ТМНР должен предшествовать период ранней помощи и дошкольного образования, что является необходимой предпосылкой оптимального образования в школьном возрасте.

Содержание образования учитывает потребность во введении специальных учебных предметов и коррекционных курсов, которых нет в содержании образования обычно развивающегося ребенка. (Например, предметы: «СБО», «Самообслуживание», «Человек»; коррекционно-развивающие занятия по альтернативной коммуникации, сенсорному развитию, формированию предметных действий, и др.)

Создание специальных методов и средств обучения обеспечивает потребность в построении «обходных путей», использовании специфических методов и средств обучения, в более дифференцированном, "пошаговом" обучении, чем этого требует обучение обычно развивающегося ребенка. (Например, использование печатных изображений, предметных и графических алгоритмов, электронных средств коммуникации, внешних стимулов и т.п.)

Особая организация обучения учитывает потребность в качественной индивидуализации обучения, в особой пространственной и временной и смысловой организации образовательной среды. (Так, например, дети с ТМНР нуждаются в индивидуальной подготовке к групповой форме образования, в особом структурировании образовательного пространства и времени, облегчающем понимание смысла происходящего, дающем им возможность понимать последовательность и взаимосвязь событий, планировать свои действия).

Определение границ образовательного пространства предполагает учет потребности в максимальном расширении образовательного пространства за пределы образовательного учреждения. (Например, формирование навыков социальной коммуникации у детей с ТМНР происходит в естественных ситуациях в магазине, кафе, общественном транспорте и др. местах).

При определении круга лиц, участвующих в образовании, и их взаимодействии необходимо учитывать потребность в согласованных требованиях, предъявляемых к ребенку со стороны всех окружающих его людей; потребность в совместной работе специалистов разных профессий (специальных психологов и педагогов, социальных работников, врачей разных специальностей, воспитателей и др.) и родителей ребенка с ТМНР в процессе его образования. Кроме того, при организации образования необходимо учитывать весь круг контактов особого ребенка, который может включать обслуживающий персонал организации, волонтеров, родственников, друзей семьи и др.

Вышеперечисленные особые образовательные потребности детей с ТМНР диктуют необходимость специальной индивидуальной образовательной программы для их обучения и воспитания. Целью реализации такой программы является достижение ребенком максимально возможной самостоятельности в решении повседневных жизненных задач, включение его в жизнь общества через индивидуальное поэтапное и планомерное расширение жизненного опыта и повседневных социальных контактов в доступных для каждого ребенка с ТМНР пределах.

1.2 Планируемые результаты освоения обучающимися с умственной отсталостью (интеллектуальными нарушениями) и ТМНР АООП

В соответствии с требованиями ФГОС для детей с ОВЗ применительно к варианту

6.4. АООП результативность обучения оценивается строго индивидуально с учетом особенностей психофизического развития и особых образовательных потребностей каждого обучающегося. В связи с этим, требования к результатам освоения образовательных программ представляют собой описание возможных результатов образования данной категории обучающихся.

Стандарт устанавливает требования к результатам освоения обучающимися с умственной отсталостью АООП, которые рассматриваются в варианте 6.4. как возможные (примерные) и соразмерные с индивидуальными возможностями и специфическими образовательными потребностям обучающихся. Требования устанавливаются к **результатам:**

-личностным, включающим готовность и способность обучающихся к саморазвитию, сформированность мотивации к обучению и познанию, ценностно-смысловые установки обучающихся, отражающие их индивидуально-личностные позиции, социальные компетенции, личностные качества;

предметным, включающим освоенный обучающимися в ходе изучения учебного предмета опыт специфической для данной предметной области деятельности по получению нового знания и его применению.

Возможные личностные результаты освоения АООП должны отражать:

- 1) формирование основ персональной идентичности, осознание своей принадлежности к определенному полу; осознание себя, как гражданина России;
- 2) формирование социально ориентированного взгляда на окружающий мир в его органичном единстве и разнообразии природной и социальной частей;
- 3) формирование уважительного отношения к иному мнению;
- 4) овладение начальными навыками адаптации в динамично изменяющемся и развивающемся мире;
- 5) освоение доступных социальных ролей (обучающегося, сына/дочери, пассажира,

покупателя и т.д.) развитие мотивов учебной деятельности и формирование личностного смысла учения;

б) развитие самостоятельности и личной ответственности за свои поступки на основе представлений о нравственных нормах, общепринятых правилах;

7) формирование эстетических потребностей, ценностей и чувств;

8) развитие этических чувств, доброжелательности и эмоционально-нравственной отзывчивости, понимания и сопереживания чувствам других людей;

9) развитие навыков сотрудничества со взрослыми и сверстниками в разных социальных ситуациях, умения не создавать конфликтов и находить выходы из спорных ситуаций;

10) формирование установки на безопасный, здоровый образ жизни, наличие мотивации к труду, работе на результат, бережному отношению к материальным и духовным ценностям.

Требования к предметным результатам представлены в Программе учебных предметов.

Ожидаемые личностные результаты освоения АООП отражаются в Индивидуальной рабочей программе учителя- предметника с учетом индивидуальных возможностей и специфических образовательных потребностей обучающихся с НОДА и интеллектуальными нарушениями.

Возможные предметные результаты отражаются в Индивидуальной рабочей программе учителя - предметника с учетом индивидуальных возможностей и специфических образовательных потребностей обучающихся, а также специфики содержания предметных областей и конкретных учебных предметов.

Личностные результаты освоения АООП могут включать:

1. Осознание себя (в ситуации «здесь и сейчас», в пространстве, своей принадлежности к определенному полу, как «Я»);
2. Социально-эмоциональное участие доступным способом в процессе общения и совместной деятельности;
3. Владение навыками адаптации в динамично изменяющемся и развивающемся социуме;
4. Оценка своих поступков по принципу «хорошо»/«плохо», личная ответственность за свои поступки на основе представлений о базовых нравственных нормах, общепринятых правилах;
5. Владение правилами поведения в учебной ситуации;
6. Уважительное отношение к окружающим: взрослым, детям;
7. Доброжелательность, эмоциональная отзывчивость по отношению к другим, понимание и сопереживание чувствам других;
8. Владение навыками сотрудничества со взрослыми и детьми в разных социальных ситуациях доступным образом;
9. Владение алгоритмом действий в игровой, учебной, бытовой ситуации;
10. Владение доступными знаниями, умениями, навыками, отражающими индивидуальный вариант содержания образования.

Предметные планируемые результаты для 1 - 4 классов прописаны в рабочих программах учебных курсов.

Предметные результаты освоения АООП для 5-9 классов:

Альтернативное чтение

Минимальный уровень

- Умение принимать партнера по коммуникации. Умение воспринимать обращения через тактильные, зрительные, слуховые раздражители.
- Умение обращать внимание на другого человека и получение ответа на внимание
Умение согласиться на контакт и отказаться от контакта. Установление ребенком контакта доступным способом. Способность поддерживать контакт.
- Умение распознавать, что поступает сообщение. Умение высказываться (вербально или невербально)
- Умение воспринимать речевое обращение и реагировать на него. Внимание к речевому обращению и реагирование на него доступным образом (изменение поведения, поворот лица и т.д.). Умение


получать вербальные ответы на свои сообщения (в том числе невербальные).

Умение различать голос и прочие шумы. Умение узнавать голоса знакомых людей.

Умение реагировать на имя, просьбу, запрет. Умение понимать похвалу и простые формы вежливости.


Базовый уровень

1. Коммуникация с использованием вербальных средств:

 Умение реагировать на собственное имя. Умение привлечь к себе внимание, приветствовать и прощаться с собеседником звуком (словом, предложением). Умение выразить свои желания, просьбу звуком (словом, предложением).

Умение ответить на вопрос, поддержать диалог, задать вопрос словом (предложением).

2. Коммуникация с использованием невербальных средств:

 Умение пользоваться помощью партнера при формулировании высказывания. Независимая коммуникация: самостоятельно формулируемое сообщение.


Умение продуцировать мануальные знаки с помощью движений собственного тела.

Умение пользоваться системой мануальных знаков

Умение пользоваться системой графических символов.


Умение пользоваться предметами, для выражения сообщения.


3. Импрессивная речь:

 Понимание обращенной речи, понимание смысла рисунков, фотографий, пиктограмм, других графических символов.


 Понимание предложений. Понимание содержания элементарного текста.


4. Экспрессивная речь:

 Умение употреблять отдельные звуки, звукоподражания, звуковые комплексы в соответствии с коммуникативной ситуацией.

 Умение употреблять простые по звуковому составу слов (мама, папа, дядя и др.), собственное имя, название имён членов семьи (учащихся класса, педагогов класса), название (употребление) слов, обозначающих предмет, обобщающие понятия, действия предмета, признак предмета, признак действия, состояние; слов, обозначающих число, количество предметов название (употребление) слов, обозначающих взаимосвязь слов в предложении. Название (употребление) предложений. Составление рассказа о прошедших, планируемых событиях. Составление рассказа о себе. Пересказ текста по плану, представленному графическими изображениями (фотографии, картинки, мнемокартинки).


5. Экспрессия с использованием средств невербальной коммуникации:

 Умение сообщить собственное имя, имена членов семьи (учащихся класса, педагогов класса) посредством зависимой или независимой коммуникации.

 Использование графического, предметного символа или мануального знака для обозначения предметов и объектов, действия предмета, признака предмета, обобщающих понятий, признака действия, состояния для обозначения числа и количества предметов (пять, второй и др.) Составление простых предложений с ответами на вопросы по содержанию текста, составление рассказа по последовательно продемонстрированным действиям, составление рассказа по одной сюжетной картинке, составление рассказа по серии сюжетных картинок, составление рассказа о прошедших, планируемых событиях с использованием графического, предметного символа или мануального знака. Составление рассказа о себе с использованием графического, предметного символа или мануального знака.

6. Чтение и письмо:

1. Элементы глобального чтения.

 Умение узнавать (различать) напечатанные слова, обозначающие имена людей, названия предметов, действий.

 Умение использовать карточки с напечатанными словами как дополнительное средства

коммуникации.

Цели программы: создание условий для повышения уровня общего развития учащихся умеренной умственной отсталостью; формирования навыков работы с различными видами доступной информации; коррекции и развития навыков чтения, что поможет учащимся с умеренной умственной отсталостью подготовиться к самостоятельной жизни, сформирует умения ориентироваться в реальной действительности, поможет общаться с людьми.

Планируемые результаты

Учащиеся должны:

понимать жесты;
воспринимать информацию зрительно и на слух;
соотносить звук с его источником;

уметь имитировать звуки окружающей действительности;
выделять изучаемый звук из ранееизученных;
читать слоги, состоящие из 2-3 звуков, исходя из индивидуальных особенностей учащихся;

работать с разрезной азбукой;
слова из усвоенных слоговых структур;
букву в слово;

слово, из ряда предложенных, исходя из индивидуальных

особенностей учащихся;

поставленные вопросы.

Графика и письмо

1. Предпосылки к осмысленному чтению и письму.

Умение узнавать (различать) образы графем (букв).

Умение производить графические действия с использованием элементов графем: обводка, штриховка, печатание букв (слов).

1. Начальные навыки чтения и письма.

Узнавание звука в слоге (слове). Соотнесение звука с буквой. Узнавание графического изображения буквы в слоге (слове). Называние буквы. Чтение слога (слова). Написание буквы (слога, слова, предложения).

Цели программы: создание условий для повышения уровня общего развития обучающихся с умеренной умственной отсталостью.

Планируемые результаты

Учащиеся должны:

уметь характеризовать звук по силе звучания (тихо, громко);

написания элементов букв и бордюров из них;
овладеть навыками печатного начертания изученных букв;

ые звуки и буквы изряда предложенных;

научиться вставлять букву в слово;

из ряда предложенных, исходя из

индивидуальных особенностей учащихся;

слышать учителя;

на поставленные вопросы.

Математические представления и конструирование

Минимальный уровень

Умение воспринимать тактильное, кинестетическое, зрительное, слуховое, обонятельное и вкусовое воздействие

Умение демонстрировать двигательные, ориентировочные, эмоциональные и другие реакции на тактильное, кинестетическое, зрительное, слуховое, обонятельное и вкусовое воздействие

Умение координировать работу различных анализаторов (зрительно-моторная, акустико-моторная, зрительно-акустико-моторная координация)

Умение принимать ситуацию повторения взрослым его собственных звуков, движений, действий с предметом, стимуляцию их повторения.

Умение повторять собственные звуки, движения, действия с предметом.

Умение осуществлять поисковую активность в игре со взрослым и с игрушкой

Умение ожидать события

Умение устанавливать причинно-следственные связи между воздействием на объект и полученным эффектом

Умение осуществлять зрительный контроль за действиями рук и движениями крупной моторики

Умение узнавать знакомые объекты и знакомых людей, и связанные с ними повторяющиеся ситуации

Умение принимать сенсомоторные игры и участвовать в играх на ориентацию в схеме тела;

Умение наблюдать за объектами, вызывающими интерес;

Умение осуществлять доступным способом практическое исследование объектов.

Умение воздействовать на предмет и понимать взаимосвязь между действием и эффектом;

Умение выделять функцию предмета и использовать предмет по назначению.

Базовый уровень

1. *Элементарные математические представления о форме, величине; количественные (дочисловые), пространственные, временные представления:*

Умение различать и сравнивать предметы по форме, величине, удаленности.

Умение ориентироваться в схеме тела, в пространстве, на плоскости.

Умение совершать практические действия с дискретными и непрерывными множествами.

Умение различать, сравнивать и преобразовывать множества.

Умение ориентироваться в структуре повторяющегося события с опорой на ритуалы начала и завершения.

Умение ориентироваться во времени с опорой на предметное расписание.

2. *Представления о количестве, числе, знакомство с цифрами, составом числа в доступных ребенку пределах, счет, решение простых арифметических задач с опорой на наглядность:*

Умение выделять и различать предметы по количественному признаку по подражанию, показу, образцу, слову.

Умение соотносить число с соответствующим количеством предметов, обозначать его цифрой.

Умение пересчитывать предметы в доступных пределах.

Умение представлять множество двумя другими множествами в пределах 10-ти.

Умение обозначать арифметические действия знаками.

Умение решать задачи на увеличение и уменьшение на одну, несколько единиц.

3. *Овладение способностью пользоваться математическими знаниями при решении соответствующих возрасту житейских задач:*

Умение различать денежные знаки (монеты, купюры)

Умение определять длину, вес, время.

Умение различать части суток, соотносить действие с временными промежутками, составлять и проследивать последовательность событий, определять время по часам (целого часа).

Цели программы: создание условий для преодоления недостатков развития обучающихся посредством формирования математических знаний, умений и навыков; обучение ребенка, независимо от его психосоматического состояния; подготовка к самостоятельной практической жизни в социальной среде.

Планируемые результаты

Обучающиеся должны:

иметь элементарные математические представления;

ориентироваться в большом и малом пространстве;

основные цвета;

представления о геометрических формах;

различать формы предметов;

различать величину предметов;

элементарно конструировать;


иметь понятие о количестве;


осуществлять простые арифметические действия на калькуляторе;


осуществлять простые измерительные операции.

«Прироловение» и «Естествознание»

Минимальный уровень

 Умение выполнять исследовательские действия с природным материалом: песок, вода, камни и др. доступным способом.

 Умения совершать доступные практические действия с природным материалом: ощупывание, использование различных видов захвата, удержание, пересыпание, переливание, переключивание и др.


 Умение проявлять интерес к природным объектам; исследовать природные объекты с использованием различных анализаторов (слуховой, зрительный и др.), узнавать природный объект.

Базовый уровень

1. *Представления о явлениях и объектах неживой природы, смене времен года и соответствующих сезонных изменениях в природе, умение адаптироваться к конкретным природным и климатическим условиям:*

Умение проявлять интерес к объектам и явлениям неживой природы.


Умения распознавать и различать объекты неживой природы (вода, воздух, земля, огонь, лес, луг, река, водоемы, формы земной поверхности, полезные ископаемые и др.).


 Умения распознавать и различать времена года, характерные признаки времен года, погодных изменений, их влияния на жизнь человека.

2. *Представления о животном и растительном мире, их значении в жизни человека.*

Умение проявлять интерес к объектам живой природы.

Умения распознавать и различать объекты животного и растительного мира (растения, животные, их виды, понятия «полезные» - «вредные», «дикие»- «домашние» и др.).

 Умение заботливо и бережно относиться к растениям и животным, осуществлять посильный уход за ними.

 Умение соблюдать правила безопасного поведения в природе.

3. *Элементарные представления о течении времени:*

Умение различать части суток, дни недели, месяцы, их соотнесение с временем года.

Умение распознавать течение времени: смена событий дня, суток, в течение недели, месяца и т.д.

Цели программы: создание условий для коррекции и развития всех сторон устной речи обучающихся с умеренной умственной отсталостью; формирования умения использовать речевые навыки как средство коммуникации.

Планируемые результаты

Обучающиеся должны:

- уметь отвечать на поставленные вопросы;
- уметь словесно оформлять свои желания и действия;
- уметь высказываться о себе;
- уметь обращаться друг к другу;
- уметь классифицировать предметы по словесной инструкции;
- уметь называть и различать изображенные на картинках предметы;
- знать и называть обобщающие слова.

Предмет «Здоровье и основы безопасности жизнедеятельности»

Цели программы: создание условий для закрепления и расширения знаний обучающихся об основах здорового образа жизни, о правилах социально-бытовой безопасности; ознакомления учащихся с общими характеристиками различных чрезвычайных ситуаций, их последствиями, а также для приобретения учащимися знаний и умений по защите и оказанию само- и взаимопомощи в условиях опасных и чрезвычайных ситуаций.

Планируемые результаты

Обучающиеся должны:

на улице;

овладеть знаниями правил дорожного движения;

овладеть правилами пользования общественным транспортом;

безопасности при работе с бытовой техникой;

уметь определять факторы, сохраняющие и разрушающие здоровье;


овладеть знаниями о защитных сооружениях гражданской обороны;

правилах использования защитных сооружений в

чрезвычайных ситуациях


Социально – бытовая ориентировка

Минимальный уровень

 Развитие способности к концентрации внимания на предмете, выполняемом действии, операции;


Формирование и развитие ручной умелости, зрительно-моторной координации;


Формирование двигательных стереотипов при выполнении элементарных действий (вытирание поверхностей, намачивание и отжимание губки или тряпки, скатывание пластичного материала в «шарики» и «колбаски», отрезание части от целого и т.п.);

 Овладение знаниями о функциональном назначении бытовых предметов, инструментов (узнавание предметов на картинках и пиктограммах).


Формирование умения совершать действия(операции) в соответствии с алгоритмом


Умение ориентироваться на подсказки для выполнения операций в ходе занятий домоводством в виде графических символов, мануальных знаков, пиктограмм, картинок, фотографий, устного сопровождения;


 Умение принимать помощь взрослого или одноклассников в процессе выполнения различных операций при работе по дому;


 Умение выражать свое отношение к результатам собственной и чужой деятельности;

Базовый уровень

 Умение выполнять доступные виды бытовых работ, при необходимости используя различные виды поддержки (словесные инструкции взрослого, визуальные расписания с пиктограммами или картинками, текстовые пошаговые инструкции): приготовление пищи, уборка, стирка, чистка одежды, обуви, сервировка стола и другие виды работ.

 Умение соблюдать технологические процессы в хозяйственно-бытовой деятельности: стирка, уборка, работа на кухне, др.

 Умение соблюдать гигиенические и санитарные правила хранения домашних вещей, продуктов, химических средств бытового назначения.

 Умение использовать в домашнем хозяйстве бытовую технику, химические средства, инструменты, соблюдая правила безопасности.

Музыка и пение

Минимальный уровень

1. Восприятие акустических раздражителей:

- Восприятие и реагирование на звуки и шумы окружающего мира, собственные звуки, звуки музыкальных инструментов; звуки различной частоты и громкости; прослушивание музыкальных композиций различного темпа, ритма, громкости.
- Выражение музыкальных предпочтений доступным способом, проявление различных эмоциональных реакций в ответ на звучание музыкальных произведений.

2. Акустически-моторная и зрительно-акустически-моторная координация:

- Ориентировочные реакции на звук, звучащие предметы,
- Совместные с педагогом действия с музыкальными игрушками (стучит в барабан, играет с бубенчиками и т.д.);
- Самостоятельные действия с простыми музыкальными игрушками (музыкальными инструментами) на доступном уровне.

3. Подражание собственным звукам и движениям:

- Повторение взрослым собственных звуков учащегося, стимуляция их повторного произнесения.

Базовый уровень


1. Ориентация в базовых музыкальных характеристиках:

Понимание различия музыкальных и немusical звуков;

Понимание значения основных характеристик звука (высокий/низкий, тихий/громкий), темпа музыки (быстро/медленно), представление об эмоциональной окраске музыки (веселая/грустная).

 Знание знакомых музыкальных произведений.

2. Навыки игры на музыкальных инструментах:

Приемы  на элементарных музыкальных инструментах, использование их соразмерно музыкальному контексту, повторение изолированных и комплексных действий игры на музыкальных инструментах (в рамках сопряженных действий, по подражанию, самостоятельно).

3. Акустическое подражание звукам, словам, темпу, ритму музыкального произведения доступным способом; сознательная голосовая активность, подражание звукам взрослого;

4. Сознательные ритмические движения под музыку, контроль динамики и темпа выполняемых движений.

Цели программы: создание условий для развития музыкального мышления детей,

расширения кругозора учащихся; установления связи между уроками музыки и развития речи, изобразительного искусства и математики, окружающего мира, главное – между музыкой и жизнью.

Планируемые результаты

Учащиеся должны:

правильно артикулировать гласные звуки, отчётливо произносить согласные в конце слов;

умеренно громко и тихо;

низкие звуки, показывать движением руки движение мелодии;

эмоционально, передавая динамические оттенки;

точно передавать ритмический рисунок;

определять произведения по их характеру: маршевые, песенные, танцевальные, веселые и грустные;

различать польку, вальс, хоровод, пляску;

различать музыкальные образы и содержания музыкальных произведений;

узнавать исполнительский состав (соло; детский, женский, мужской, смешанный хор; оркестр народный, духовой, симфонический);

узнавать по внешнему виду и звучанию инструменты.

Изобразительное искусство

Минимальный уровень

- Нормализация чувствительности рук (восприятие пассивных прикосновений, ответ на них; целенаправленное восприятие тактильных раздражителей);
- Формирование и развитие зрительно-моторной координации, навыков мелкой моторики (прикосновение и хватание, знакомство с предметами с помощью рук, целенаправленный захват и удержание предметов, использование различных захватов, целенаправленное отпускаяние предметов, подобающее обращение с объектами, осмысление качества обращения с объектами, координация рук, манипулирование предметами, дифференцированные умения для рук);
- Концентрация внимания на предмете;
- Формирование двигательных стереотипов.

Базовый уровень

- Интерес к доступным видам изобразительной деятельности;
 - Узнавание различных материалов и инструментов, орудий труда для изобразительной деятельности, знание их функционального назначения;
 - Умение использовать доступные предметно-практические действия в процессе изобразительной деятельности;
 - Умение использовать инструменты и материалы в процессе доступной изобразительной деятельности;
 - Умение использовать различные изобразительные технологии в процессе рисования, лепки, аппликации.
 - Умение ориентироваться на подсказки для выполнения операций в ходе изобразительной деятельности в виде графических символов, пиктограмм, картинок, фотографий, устного сопровождения;
 - Умение принимать помощь взрослого или одноклассников в процессе выполнения различных операций изобразительной деятельности;

- Умение выражать свое отношение к результатам собственной и чужой творческой деятельности;
- Стремление к собственной творческой деятельности и умение демонстрировать результаты работы;
- Положительное отношение к процессу изобразительной деятельности, положительные эмоциональные реакции (удовольствие, радость) в процессе изобразительной деятельности.

Трудовое обучение

У обучающихся второго варианта обучения недостаточно развита мелкая моторика, координированная деятельность различных анализаторов, пространственная ориентация, наглядно-действенное и наглядно-образное мышление, аналитико-синтетическая деятельность. Обучающимся необходима практическая помощь педагога и специалиста (учителя – логопеда, педагога-психолога, тьютера). Она состоит не только в дополнительной демонстрации и объяснении, но и зачастую в регулярном сопровождении (совместном выполнении) всей работы или ее отдельных этапов.

Обучение отдельным и комплексным трудовым операциям опирается на умения и навыки, сформированные у обучающихся в ходе занятий по формированию и развитию предметно-практической деятельности, и нацелено на освоение доступных технологий изготовления изделий. В процессе обучения учащихся знакомят с различными материалами и инструментами, со специальным оборудованием, учат соблюдать технику безопасности в ходе трудового процесса.

Постепенно накапливается практический опыт, происходит формирование операционно-технических умений, формируются навыки самостоятельного изготовления продукции или выполнения отдельных доступных операций на пути к получению готового изделия.

Целью трудового детей с умеренной, тяжелой умственной отсталостью, с ТМНР является обучение элементарным трудовым операциям для создания изделия, подготовка к доступной трудовой деятельности. Обучение ведется по 2 модулям:

«Растениеводство» и «Швейное дело», без разделения по гендерным признакам.

Основными задачами обучения по предмету «Трудовое обучение» является:

- развитие интереса к ручной трудовой деятельности, отдельным ее операциям;
 - включение учащихся в разнообразные доступные виды трудовой деятельности по созданию лично или общественно значимых изделий.
- формирование разнообразных дифференцированных ручных умений;
- формирование навыков работы с различными инструментами и оборудованием;
- освоение отдельных доступных операций и технологий по изготовлению различных изделий.
 - воспитание трудолюбия, бережливости, аккуратности, целеустремленности за результаты своей деятельности, уважительного отношения к людям различных профессии и результатам их труда.

При планировании и осуществлении работы по данному учебному предмету следует учитывать зону ближайшего развития обучающегося, степень и виды его нарушений (интеллектуальных, двигательных, сенсорных), индивидуальные особенности, потребности, социальный контекст его жизни.

Физическая культура

Предполагаемые результаты освоения АООП в области физической подготовки

- 1) Восприятие собственного тела, осознание своих физических возможностей и ограничений.

- Освоение доступных способов контроля над функциями собственного тела: сидеть, стоять, передвигаться (в т.ч. с использованием технических средств).
 - Освоение двигательных навыков, последовательности движений, развитие координационных способностей.
 - Совершенствование физических качеств: ловкости, силы, быстроты, выносливости.
- Умение радоваться успехам: выше прыгнул, быстрее пробежал и др.
 - 2) Соотнесение самочувствия с настроением, собственной активностью, самостоятельностью и независимостью.
 - Умение определять свое самочувствие в связи с физической нагрузкой: усталость, болевые ощущения, др.
 - 3) Освоение доступных видов физкультурно-спортивной деятельности: езда на велосипеде, ходьба на лыжах, спортивные игры, туризм, плавание.
 - Интерес к определенным видам физкультурно-спортивной деятельности: езда на велосипеде, ходьба на лыжах, плавание, спортивные и подвижные игры, туризм, физическая подготовка.
 - Умение ездить на велосипеде, кататься на санках, ходить на лыжах, плавать, играть в подвижные игры и др.

Представленные результаты достигаются не только на уроках Адаптивной физической культуры, но и на занятиях Лечебной физической культуры, в том числе занятие в бассейне школы – интерната, занятие на тренажерах на уличной спортивной площадке и т.п.

1.3. Система оценки достижения обучающимися с умственной отсталостью (интеллектуальными нарушениями) и ТМНР планируемых результатов освоения АООП и программы коррекционной работы

Система оценки результатов включает следующие компоненты образования

- что обучающийся должен знать и уметь на данной ступени образования,
- что из полученных знаний и умений он может и должен применять на практике,
- насколько активно, адекватно и самостоятельно он их применяет.

При оценке результативности обучения обучающихся особо важно учитывать, что у детей могут быть вполне закономерные затруднения в освоении отдельных предметов и даже областей, но это не должно рассматриваться как показатель неуспешности их обучения и развития в целом.

Для выявления возможной результативности обучения должен быть учтен ряд факторов:

- особенности текущего психического и соматического состояния каждого обучающегося;
 - в процессе предъявления заданий должны использоваться все доступные обучающемуся средства невербальной коммуникации (предметы, жесты, фотографии, рисунки, пиктограммы, электронные технологии) и речевые средства (устная, письменная речь);
 - формы выявления возможной результативности обучения должны быть вариативными и разрабатываться индивидуально в тесной связи с практической деятельностью детей;
 - способы выявления умений и представлений обучающихся с ТМНР могут быть представлены как в традиционных, так и других формах, в том числе в виде выполнения практических заданий;
 - в процессе предъявления и выполнения заданий обучающимся должна оказываться необходимая помощь, которая может носить разнообразный характер

(дополнительные словесные и жестовые инструкции и уточнения, выполнение ребенком задания по образцу, по подражанию, после частичного выполнения взрослым, совместно с взрослым);

- при оценке результативности достижений необходимо учитывать уровень выполнения и степень самостоятельности ребенка (самостоятельно, самостоятельно по образцу, по инструкции, с небольшой или значительной физической помощью, вместе с взрослым).

- выявление результативности обучения должно быть направлено не только на определение актуального уровня развития, но и «зоны ближайшего», а для некоторых обучающихся «зоны отдаленного развития», т.е. возможностей потенциального развития.

- выявление представлений, умений и навыков обучающихся с умственной отсталостью (интеллектуальными нарушениями) и ТМНР в каждой образовательной области должно создавать основу для дальнейшей корректировки СИОП, конкретизации плана дальнейшей коррекционно-развивающей работы.

Оценка результатов освоения АООП и /или СИПР выражаются в понятиях:

«усвоено», «не усвоено», «частично усвоено». На усмотрение педагогического коллектива возможна 5-балльная система оценки обучающегося по СИПР, но отличная от системы оценки по варианту 6.3 (5-балльная система оценивает элементарные навыки усвоения, например, самостоятельность, усвоение инструкции и пр.) Личностные результаты, динамика развития отражается ежегодно качественно при составлении характеристики на каждого обучающегося и помещается в личное дело обучающегося.

Критерии оценки уровня сформированности навыков

Оценочное суждение	Содержание
	Знает хорошо, может применить на практике самостоятельно.
<i>Усвоил</i>	Знает, усваивает и применяет с помощью.
<i>Не усвоил</i>	Не знает, не усваивает, помощь не принимает.
<i>Частично усвоил</i>	Знает фрагментарно, усваивает с трудом, помощь принимает частично.

Динамика развития детей с ТМНР рассматривается на заседаниях ПМПк ОО и Службы ППМС сопровождения школы-интерната.

II. СОДЕРЖАТЕЛЬНЫЙ РАЗДЕЛ

2.1. Программа формирования базовых учебных действий

Программа формирования базовых учебных действий у обучающихся с ТМНР содержит задачи формирования учебного поведения, умения выполнять задания в течение определенного периода времени, от начала до конца; умение самостоятельно переходить от одного действия (операции) к другому в соответствии с расписанием (действий) занятий и т.д.

Программа формирования базовых учебных действий у обучающихся с ТМНР обеспечивает:

- связь базовых учебных действий с содержанием учебных предметов;
- решение задач формирования личностных, предметных базовых учебных действий.

Программа формирования базовых учебных действий (далее - БУД) обучающихся с ТМНР реализуется в начальных (1-4, включая 1 дополнительный) и старших (5-9) классах. Она конкретизирует требования Стандарта к личностным и предметным результатам освоения АООП и служит основой разработки программ учебных дисциплин.

Основная цель реализации программы формирования БУД состоит в формировании школьника с умственной отсталостью (интеллектуальными нарушениями) и ТМНР как субъекта учебной деятельности, которая обеспечивает одно из направлений его подготовки к самостоятельной жизни в обществе и овладения доступными видами профильного труда.

Задачами реализации программы являются:

- формирование мотивационного компонента учебной деятельности;
 - владение комплексом базовых учебных действий, составляющих операционный компонент учебной деятельности;
 - развитие умений принимать цель и готовый план деятельности, планировать знакомую деятельность, контролировать и оценивать ее результаты в опоре на организационную помощь педагога.

Современные подходы к повышению эффективности обучения предполагают формирование у школьника положительной мотивации к учению, умению учиться, получать и использовать знания в процессе жизни и деятельности. На протяжении всего обучения проводится целенаправленная работа по формированию учебной деятельности, в которой особое внимание уделяется развитию и коррекции мотивационного и операционного компонентов учебной деятельности, т.к. они во многом определяют уровень ее сформированности и успешность обучения школьника.

Функции базовых учебных действий:

- обеспечение успешности (эффективности) изучения содержания любой предметной области;
- реализация преемственности обучения на всех ступенях образования;
- обеспечение целостности развития личности обучающегося.

Состав базовых учебных действий:

1. Личностные учебные действия обеспечивают готовность ребенка к принятию новой роли ученика, понимание им на доступном уровне ролевых функций и включение в процесс обучения на основе интереса к его содержанию и организации.

2. Коммуникативные учебные действия обеспечивают способность вступать в коммуникацию со взрослыми и сверстниками в процессе обучения.

3. Регулятивные учебные действия обеспечивают успешную работу на любом уроке и любом этапе обучения. Благодаря им создаются условия для формирования и реализации начальных логических операций.

4. Познавательные учебные действия представлены комплексом начальных логических операций, которые необходимы для усвоения и использования знаний и умений в различных условиях, составляют основу для дальнейшего формирования логического мышления школьников.

Умение использовать все группы действий в различных образовательных ситуациях является показателем их сформированности. С учетом возрастных особенностей обучающихся с умственной отсталостью базовые учебные действия рассматриваются на различных этапах обучения.

Характеристика базовых учебных действий обучающихся с УО (ИН), ТМНР

Личностные учебные действия

Включают следующие умения:

- осознание себя как ученика, заинтересованного посещением школы, обучением, занятиями, как члена семьи, одноклассника, друга;
- способность к осмыслению социального окружения, своего места в нем, принятие соответствующих возрасту ценностей и социальных ролей;
- положительное отношение к окружающей действительности,

готовность к организации взаимодействия с ней и эстетическому ее восприятию;

- целостный, социально ориентированный взгляд на мир в единстве его природной и социальной частей;
 - самостоятельность в выполнении учебных заданий, поручений, договоренностей;
 - понимание личной ответственности за свои поступки на основе представлений об этических нормах и правилах поведения в современном обществе;
- готовность к безопасному и бережному поведению в природе и обществе.

Включают следующие умения:

- осознавать себя как гражданина России, имеющего определенные права и обязанности;
 - гордиться школьными успехами и достижениями как собственными, так и своих товарищей;
 - адекватно эмоционально откликаться на произведения литературы, музыки, живописи и др.;
 - уважительно и бережно относиться к людям труда и результатам деятельности;
- активно включаться в общепользную социальную деятельность;
- осознанно относиться к выбору профессии;
- бережно относиться к культурно-историческому наследию родного края и страны.

Коммуникативные учебные действия

Включают следующие умения:

- вступать в контакт и работать в коллективе (учитель -ученик, ученик –ученик, ученик – класс, учитель-класс);
 - использовать принятые ритуалы социального взаимодействия с одноклассниками и учителем;
- обращаться за помощью и принимать помощь;
- слушать и понимать инструкцию к учебному заданию в разных видах деятельности и быту;
 - сотрудничать со взрослыми и сверстниками в разных социальных ситуациях;
 - доброжелательно относиться, сопереживать, конструктивно взаимодействовать с людьми;
 - договариваться и изменять свое поведение с учетом поведения других участников спорной ситуации.

Включают следующие умения:

- вступать и поддерживать коммуникацию в разных ситуациях социального взаимодействия (учебных, трудовых, бытовых и др.);
- слушать собеседника, вступать в диалог и поддерживать его, признавать возможность существования различных точек зрения и права каждого иметь свою;
- излагать свое мнение и аргументировать свою точку зрения и оценку событий;
- дифференцированно использовать разные виды речевых высказываний (вопросы, ответы, повествование, отрицание и др.) в коммуникативных ситуациях с учетом специфики участников (возраст, социальный статус, знакомый-незнакомый и т.п.);
- использовать разные виды делового письма для решения жизненно

значимых задач;

- использовать разные источники и средства получения информации для решения коммуникативных и познавательных задач, в том числе информационные.

3. **Регулятивные учебные действия**

Включают следующие умения:

- входить и выходить из учебного помещения со звонком;
- ориентироваться в пространстве класса (зала, учебного помещения);
- пользоваться учебной мебелью;
 - адекватно использовать ритуалы школьного поведения (поднимать руку, вставать и выходить из-за парты и т. д.);
 - работать с учебными принадлежностями (инструментами, спортивным инвентарем) и организовывать рабочее место;
 - передвигаться по школе, находить свой класс, другие необходимые помещения;
 - принимать цели и произвольно включаться в деятельность, следовать предложенному плану и работать в общем темпе;
 - активно участвовать в деятельности, контролировать и оценивать свои действия и действия одноклассников;
 - соотносить свои действия и их результаты с заданными образцами, принимать оценку деятельности, оценивать ее с
 - учетом предложенных критериев, корректировать свою деятельность с учетом выявленных недочетов.

Включают следующие умения:

- принимать и сохранять цели и задачи решения типовых учебных и практических задач, осуществлять коллективный поиск средств их осуществления;
- осознанно действовать на основе разных видов инструкций для решения практических и учебных задач;
- осуществлять взаимный контроль в совместной деятельности, адекватно оценивать собственное поведение и поведение окружающих;
- осуществлять самооценку и самоконтроль в деятельности, адекватно реагировать на внешний контроль и оценку, корректировать в соответствии с ней свою деятельность.

4. **Познавательные учебные действия**

Включают следующие умения:

- выделять существенные, общие и отличительные свойства предметов;
- устанавливать видо-родовые отношения предметов;
 - делать простейшие обобщения, сравнивать, классифицировать на наглядном материале;
- пользоваться знаками, символами, предметами-заместителями;
- читать;
- писать;
- выполнять арифметические действия;
- наблюдать;
 - работать с информацией (понимать изображение, текст, устное высказывание, элементарное схематическое изображение, таблицу, предъявленные на бумажных, электронных и других носителях).

Включать следующие умения:

- дифференцированно воспринимать окружающий мир, его временно-пространственную организацию;
- использовать логические действия (сравнение, анализ, синтез, обобщение, классификацию, установление аналогий, закономерностей, причинно-следственных связей) на наглядном, доступном вербальном материале, основе практической деятельности в соответствии с индивидуальными возможностями;
- применять начальные сведения о сущности и особенностях объектов, процессов и явлений действительности (природных, социальных, культурных, технических и др.) в соответствии с содержанием конкретного учебного предмета и для решения познавательных и практических задач;
- использовать в жизни и деятельности некоторые межпредметные знания, отражающие доступные существенные связи и отношения между объектами и процессами.

Каждый учебный предмет в зависимости от его содержания и способов организации учебной деятельности учащихся, помимо прямого эффекта обучения – приобретения определенных знаний, умений, навыков раскрывает определенные возможности для формирования базовых учебных действий.

Требования к результатам изучения учебных предметов показана в соответствующих программах учебных предметов

В процессе обучения необходимо осуществлять **мониторинг всех групп БУД**, который помогает выявить индивидуальные достижения обучающихся и позволит делать выводы об эффективности проводимой в этом направлении работы – «усвоено», «не усвоено», «частично усвоено».

Система оценки позволяет объективно оценить промежуточные и итоговые достижения каждого учащегося в овладении конкретными учебными действиями, получить общую картину сформированности учебных действий у всех учащихся, и на этой основе осуществить корректировку процесса их формирования на протяжении всего времени обучения, отследить динамику индивидуального развития.

Программа формирования базовых учебных действий у обучающихся с умеренной, тяжелой, глубокой умственной отсталостью, с ТМНР направлена на формирование готовности у детей к овладению содержанием АООП образования для обучающихся с умственной отсталостью (вариант 2). Помимо задач непосредственного формирования учебного поведения программа включает также задачи подготовки обучающегося к ситуации взаимодействия с педагогом (специалистом) и одноклассниками, так как психологический комфорт во время уроков (занятий) является основой успешного и эффективного обучения и коррекционно – развивающего развития. Ввиду особенностей развития учащихся с умеренной, тяжелой, глубокой умственной отсталостью, с ТМНР некоторые базовые задачи раскроем более детально с целью более точного и дифференцированного определения уровня развития базовых учебных действий каждого обучающегося.

1. Подготовка ребенка к эмоциональному, коммуникативному взаимодействию индивидуально с педагогом (специалистом):

- обеспечение состояния психологического комфорта ребенка во время взаимодействия;
- принятие ребенком ситуации взаимодействия с педагогом, специалистом (как предметно-практической, игровой деятельности, так и тактильного, телесного взаимодействия);
- принятие ребенком физической помощи и подсказки со стороны педагога, специалиста.

2. Подготовка ребенка к нахождению и обучению в среде сверстников, к эмоциональному, коммуникативному взаимодействию с группой обучающихся:

- обеспечение состояния психологического комфорта ребенка во время нахождения в группе;
- принятие ситуации нахождения в классе (группе) на уроке (занятии) в соответствии с правилами поведения (соблюдение тишины, сохранение правильной позы в соответствии с выполняемым действием, ожидание своей очереди);
- принятие ребенком ситуации взаимодействия с одноклассниками (не уклоняется, когда к нему подходят дети, сам подходит к детям с целью взаимодействия, проявляет симпатию или антипатию к конкретным детям, принимает помощь от одноклассников, других детей);

3. Формирование учебного поведения:

- концентрация на сохраненных анализаторных ощущениях (демонстрирует зрительные и слуховые ориентировочно-поисковые реакции, прислушивается, фиксирует взгляд на лице говорящего взрослого или на демонстрируемом предмете, находящемся в поле зрения, прислушивается и концентрируется на тактильных, вестибулярных ощущениях);
- понимание ситуации нахождения на уроке (занятии);
- направленность взгляда (на говорящего взрослого, на задание);
- умение выполнять инструкции педагога:
 1. методом «рука в руке»/«рука под рукой»,
 2. при физической помощи (взрослый физически помогает ребёнку выполнить часть задания, но дает ему возможность завершить задание самостоятельно),
 3. после физической подсказки (взрослый помогает ребёнку выполнить задание, направляя его),
 4. по образцу (взрослый демонстрирует учащемуся выполнение задания),
 5. по словесной инструкции (взрослый дает словесные указания, напоминания и сигналы по мере необходимости),
 6. самостоятельно (помощь взрослых не требуется).
- использование по назначению учебных материалов;
- умение выполнять действия по образцу и по подражанию.

4. Формирование умения выполнять задание:

- в течение определенного периода времени,
- от начала до конца,
- с заданными качественными параметрами.

5. Формирование умения самостоятельно переходить от одного задания (операции, действия) к другому в соответствии с расписанием занятий, алгоритмом действия и т.д.

Задачи по формированию БУД включаются в СИОП с учетом особых образовательных потребностей обучающихся. Решение поставленных задач происходит как на групповых и индивидуальных занятиях по учебным предметам, так и на специально организованных коррекционных занятиях в рамках учебного плана.

Преимственность программы формирования базовых учебных действий

Необходимость обеспечения преимущественности обучения затрагивает все звенья существующей образовательной системы, а именно: переходы из дошкольного образовательного учреждения в коррекционное образовательное учреждение, и далее при переходе на обучение в старшие классы. При этом, несмотря на возрастные и психологические различия обучающихся, переживаемые ими трудности переходных

периодов имеют между собой много общего.

Соблюдение правила преемственности в обучении, воспитании и развитии принципиально значимо. Правило преемственности является одним из важнейших составляющих систематичности и последовательности в обучении и единства педагогического воздействия в воспитании.

Недостаточное внимание к этому ведущему принципу обучения и воспитания отрицательно влияет как на качество знаний и выработку умений, так и на коммуникативные и общественно значимые стороны личности ученика.

Несоблюдение правила преемственности при переходе учащихся с одного этапа обучения на другой может неблагоприятно отразиться на прохождении периода адаптации ребенка в новых условиях, что в свою очередь может привести к ухудшению здоровья ученика с ТМНР.

Главная цель работы по преемственности - объединение усилий педагогического коллектива образовательного учреждения для повышения эффективности его работы, использование передового опыта, достижений педагогической и психологической науки в практической деятельности каждого учителя, классного руководителя.

Особенностью работы по преемственности является обмен опытом педагогов и психологов, их взаимодействие, что позволяет избежать трудностей у первоклассников и пятиклассников в сложный период адаптации, связанный с привыканием к новым условиям обучения, к другому педагогическому стилю, к требованиям многих учителей в старших классах, к возросшим учебным нагрузкам.

Первый год обучения особенно трудный для детей с нарушениями психического здоровья: меняется привычный уклад их жизни, они адаптируются к новым социальным условиям, новой деятельности, незнакомым взрослым и сверстникам. В целях организации успешного обучения младших школьников осуществляется учет особенностей их адаптации (привыкания, приспособления) к школьной жизни. Формирование фундамента готовности перехода к обучению должно осуществляться в рамках специфически детских видов деятельности: сюжетно-ролевой игры, изобразительной деятельности, конструирования, восприятия сказки и пр.

К числу основных компонентов личностной готовности ребенка к обучению в основной школе, без которой нельзя рассчитывать на успех, является его мотивационная готовность. Она формируется у детей замедленно и с определенными трудностями. Развитие отношения к учению, формирование учебных действий у младших школьников протекает замедленно. Оно характеризуется неустойчивостью, изменяется под влиянием ситуации успеха или неуспеха, смены обстановки, степени контроля со стороны педагога.

Основными задачами обеспечения преемственности в формировании учебных знаний на ступени начального образования (срок освоения – 9-10 (с учетом 1 дополнительного класса) лет) в школе-интернате, на наш взгляд, являются:

- наличие квалифицированной специальной подготовки в области олигофренопедагогики и дефектологии учителей и воспитателей школы-интерната;
- знание особенностей развития обучающихся с умственным недоразвитием педагогическим коллективом;
- проведение психолого-диагностической работы по выявлению продвижения детей в своем развитии;
- организация взаимодействия учителей-дефектологов, педагога-психолога, учителя-логопеда и социального педагога школы-интерната по вопросам коррекционной педагогики;
- обеспечение освоения *адаптированных учебных программ* начального образования обучающихся с умственной отсталостью (интеллектуальными нарушениями).

Степень овладения базовыми учебными действиями у обучающихся с ТМНР оценивается по завершении полного курса обучения.

2.2. Программа учебных предметов, курсов 1 – 4 классы (ФГОС ОВЗ, вариант 6.4.):

1. Речь и альтернативное чтение

1) Овладение доступными средствами коммуникации и общения – вербальными и невербальными.

Способность понимать обращенную речь, понимать смысл доступных невербальных графических знаков (рисунков, фотографий, пиктограмм и др. графических изображений), неспецифических жестов.

Умение пользоваться средствами альтернативной коммуникации: воспроизводящими заменяющими речь устройствами (коммуникаторы, персональные компьютеры и др.), коммуникативными тетрадами, жестом, взглядом и др.

2) Умение пользоваться доступными средствами коммуникации в практике экспрессивной и импрессивной речевой деятельности для решения соответствующих возрасту житейских задач.

Умение вступать в контакт, поддерживать и завершать его, используя невербальные и вербальные средства, соблюдая общепринятые правила общения.

Умение использовать средства альтернативной коммуникации в процессе общения: использование предметов для выражения потребностей путем указания на них жестом, взглядом; пользование индивидуальными коммуникативными тетрадами с графическими изображениями объектов и действий путем указательного жеста; использование доступных жестов для передачи сообщений; общение с помощью электронных средств коммуникации (коммуникатор, планшет и др.)

3) Развитие речи как средства общения в тесной связи с познанием окружающего мира, личным опытом ребенка.

Понимание слов, обозначающих объекты, явления природы, рукотворного мира.

Умение использовать усвоенный словарный и фразовый материал в коммуникативных ситуациях.

Различение и узнавание напечатанных слов, обозначающих имена людей, названия хорошо известных предметов и действий

Чтение в доступных ребенку пределах, понимание смысла узнаваемого слова.

Цель обучения - формирование коммуникативных и речевых навыков с использованием средств вербальной и невербальной коммуникации, умения пользоваться ими в процессе социального взаимодействия.

Задачи:

Формировать умения использовать доступные средства коммуникации и общения - вербальные и не вербальные.

Формировать умение пользоваться доступными средствами коммуникации в практике экспрессивной и импрессивной речевой деятельности для решения соответствующих возрасту житейских задач

Развивать речь как средства общения в тесной связи с познанием окружающего мира, личным опытом ребенка.

Развивать предпосылки к осмысленному чтению и письму.

Общая характеристика учебного предмета.

Обучение развитию речи и коммуникации детей с интеллектуальными нарушениями предполагает формирование у них коммуникативно-речевых умений, владение которыми в дальнейшем поможет выпускникам школы максимально реализоваться в жизни, занять адекватное социальное положение в обществе. Ведущим коррекционным принципом, объединяющим и организующим все разделы программы по данному

предмету, является развитие речи школьников, особенно её коммуникативной функции.

Описание места учебного предмета в учебном плане

Программа для учащихся с ТМНР составлена с учетом психофизических, возрастных и индивидуальных особенностей; определяет оптимальный объем знаний и умений по курсу: «Речь и альтернативная коммуникация». Учебный план на изучение учебного предмета «Речь и альтернативная коммуникация» в 1 классе отводит 3 часа в неделю, 99 часов в год, во 2 – 4 классах отводит по 3 часа в неделю, по 102 часа в год.

Часы в рабочей программе распределяются с учётом подготовленности детей к усвоению ими учебного материала.

Планируемые предметные результаты освоения учебного предмета «Речь и альтернативная коммуникация»

Минимальный уровень:

Личностные результаты:

Социально-эмоциональное участие доступным способом в процессе общения и совместной деятельности

Умение принимать партнера по коммуникации. Умение воспринимать обращения через тактильные, зрительные, слуховые раздражители.

Умение согласиться на контакт и отказаться от контакта.

Умение распознавать, что поступает сообщение. Умение высказываться (вербально и невербально)

Предметные результаты:

Умение воспринимать речевое обращение и реагировать на него. Внимание к речевому обращению и реагирование на него доступным образом (изменение поведения, поворот лица и т.д.). Умение получать вербальные ответы на свои сообщения (в том числе невербальные).

Умение различать голос и прочие шумы. Умение узнавать голоса знакомых людей.

Умения реагировать на имя, просьбу, запрет. Умение понимать похвалу и простые формы вежливости.

Употребление отдельных звуков, звукоподражаний, звуковых комплексов.

Достаточный уровень:

Личностные результаты:

Умение пользоваться помощью партнера при формулировании высказывания. Независимая коммуникация: самостоятельно формулируемое сообщение.

Умение реагировать на собственное имя. Умение привлечь к себе внимания, приветствовать и прощаться с собеседником звуком (словом, предложением). Умение выразить свои желания, просьбу звуком (словом, предложением).

Предметные результаты:

Понимание простых предложений.

Умение употреблять отдельные звуки, звукоподражания, звуковые комплексы в соответствии с коммуникативной ситуацией.

Понимание простых по звучанию слов: «мама», «папа», «дядя» и др.

Понимание существительных: имена членов семьи, педагогов, учащихся класса

Понимание существительных: объекты, явления .

Понимание простых предложений (бытовые и учебные инструкции).

Умение употреблять простые по звуковому составу слов (мама, папа, дядя и др.), собственное имя, называние имён членов семьи (учащихся класса, педагогов класса), называние (употребление) слов, обозначающих предмет.

Коммуникация: дети, взрослые, смотреть, говорить, здороваться, прощаться, просить помощи, слушать, ждать, показывать, спрашивать, вежливость, здравствуй, до свидания,

привет, пока, спасибо, пожалуйста, да, нет.

Графомоторные навыки: точка, линия, прямая линия, кривая линия, обводить, закрашивать, штриховать.

Содержание предмета.

Коммуникация

Коммуникация с использованием вербальных средств.

Установление контакта с собеседником: установление зрительного контакта с собеседником, учет эмоционального состояния собеседника. Реагирование на собственное имя. Приветствие собеседника звуком (словом, предложением). Привлечение к себе внимания звуком (словом, предложением). Выражение своих желаний звуком (словом, предложением). Обращение с просьбой о помощи, выражая её звуком (словом, предложением). Выражение согласия (несогласия) звуком (словом, предложением). Выражение благодарности звуком (словом, предложением). Ответы на вопросы словом (предложением).

Задавание вопросов предложением. Поддержание диалога на заданную тему: поддержание зрительного контакта с собеседником, соблюдение дистанции (очередности) в разговоре. Прощание с собеседником звуком (словом, предложением).

Коммуникация с использованием невербальных средств.

Указание взглядом на объект при выражении своих желаний, ответе на вопрос. Выражение мимикой согласия (несогласия), удовольствия (неудовольствия); приветствие (прощание) с использованием мимики. Выражение жестом согласия (несогласия), удовольствия (неудовольствия), благодарности, своих желаний; приветствие (прощание), обращение за помощью, ответы на вопросы с использованием жеста. Привлечение внимания звучащим предметом; выражение удовольствия (неудовольствия), благодарности звучащим предметом; обращение за помощью, ответы на вопросы, предполагающие согласие (несогласие) с использованием звучащего предмета. Выражение своих желаний, благодарности, обращение за помощью, приветствие (прощание), ответы на вопросы с предъявлением предметного символа. Выражение согласия (несогласия), удовольствия (неудовольствия), благодарности, своих желаний, приветствие (прощание), обращение за помощью, ответы на вопросы, задавание вопросов с использованием графического изображения (фотография, цветная картинка, черно-белая картинка, пиктограмма). Выражение согласия (несогласия), удовольствия (неудовольствия), благодарности, своих желаний, приветствие (прощание), обращение за помощью, ответы на вопросы, задавание вопросов с использованием карточек с напечатанными словами. Выражение согласия (несогласия), удовольствия (неудовольствия), благодарности, своих желаний, приветствие (прощание), обращение за помощью, ответы на вопросы, задавание вопросов с использованием таблицы букв.

Развитие речи средствами вербальной и невербальной коммуникации.

Импрессивная речь.

Понимание простых по звуковому составу слов (мама, папа, дядя и др.). Реагирование на собственное имя. Узнавание (различение) имён членов семьи, учащихся класса, педагогов. Понимание слов, обозначающих предмет (посуда, мебель, игрушки, одежда, обувь, животные, овощи, фрукты, бытовые приборы, школьные принадлежности, продукты, транспорт, птицы и др.). Понимание обобщающих понятий (посуда, мебель, игрушки, одежда, обувь, животные, овощи, фрукты, бытовые приборы, школьные принадлежности, продукты, транспорт, птицы и др.). Понимание слов, обозначающих действия предмета (пить, есть, сидеть, стоять, бегать, спать, рисовать, играть, гулять и др.). Понимание слов, обозначающих признак предмета (цвет, величина, форма и др.). Понимание слов, обозначающих признак действия, состояние (громко, тихо, быстро,

медленно, хорошо, плохо, весело, грустно и др.). Понимание слов, указывающих на предмет, его признак (я, он, мой, твой и др.). Понимание слов, обозначающих число, количество предметов (пять, второй и др.). Понимание слов, обозначающих взаимосвязь слов в предложении (в, на, под, из, из-за и др.). Понимание простых предложений. Понимание сложных предложений. Понимание содержания текста.

Экспрессивная речь.

Называние (употребление) отдельных звуков, звукоподражаний, звуковых комплексов. Называние (употребление) простых по звуковому составу слов (мама, папа, дядя и др.). Называние собственного имени. Называние имён членов семьи (учащихся класса, педагогов класса). Называние (употребление) слов, обозначающих предмет (посуда, мебель,

игрушки, одежда, обувь, животные, овощи, фрукты, бытовые приборы, школьные принадлежности, продукты, транспорт, птицы и др.). Называние (употребление) обобщающих понятий (посуда, мебель, игрушки, одежда, обувь, животные, овощи, фрукты, бытовые приборы, школьные принадлежности, продукты, транспорт, птицы и др.). Называние (употребление) слов, обозначающих действия предмета (пить, есть, сидеть, стоять, бегать, спать, рисовать, играть, гулять и др.). Называние (употребление) слов, обозначающих признак предмета (цвет, величина, форма и др.). Называние (употребление) слов, обозначающих признак действия, состояние (громко, тихо, быстро, медленно, хорошо, плохо, весело, грустно и др.). Называние (употребление) слов, указывающих на предмет, его признак (я, он, мой, твой и др.). Называние (употребление) слов, обозначающих число, количество предметов (пять, второй и др.). Называние (употребление) слов, обозначающих взаимосвязь слов в предложении (в, на, под, из, из-за и др.). Называние (употребление) простых предложений. Называние (употребление) сложных предложений. Ответы на вопросы по содержанию текста. Составление рассказа по последовательно продемонстрированным действиям. Составление рассказа по одной сюжетной картинке. Составление рассказа по серии сюжетных картинок.

Составление рассказа о прошедших, планируемых событиях. Составление рассказа о себе. Пересказ текста по плану, представленному графическими изображениями (фотографии, рисунки, пиктограммы).

Составление рассказа о прошедших, планируемых событиях. Составление рассказа о себе. Пересказ текста по плану, представленному графическими изображениями (фотографии, рисунки, пиктограммы).

Составление рассказа о прошедших, планируемых событиях. Составление рассказа о себе. Пересказ текста по плану, представленному графическими изображениями (фотографии, рисунки, пиктограммы).

Экспрессия с использованием средств невербальной коммуникации.

Сообщение собственного имени посредством напечатанного слова (электронного устройства). Сообщение имён членов семьи (учащихся класса, педагогов класса) посредством напечатанного слова (электронного устройства). Использование графического изображения (электронного устройства) для обозначения предметов и объектов (посуда, мебель, игрушки, одежда, обувь, животные, овощи, фрукты, бытовые приборы, школьные принадлежности, продукты, транспорт, птицы и др.). Использование графического изображения (электронного устройства) для обозначения действия предмета (пить, есть, сидеть, стоять, бегать, спать, рисовать, играть, гулять и др.). Использование графического изображения (электронного устройства) для обозначения признака предмета (цвет, величина, форма и др.). Использование графического изображения (электронного устройства) для обозначения обобщающих понятий (посуда, мебель, игрушки, одежда, обувь, животные, овощи, фрукты, бытовые приборы, школьные принадлежности, продукты, транспорт, птицы и др.).

Использование графического изображения (электронного устройства) для обозначения признака действия, состояния (громко, тихо, быстро, медленно, хорошо, плохо, весело, грустно и др.). Использование напечатанного слова (электронного устройства,) для обозначения слова, указывающего на предмет, его признак (я, он, мой, твой и др.). Использование электронного устройства для обозначения числа и количества предметов

(пять, второй и др.). Составление простых предложений с использованием графического изображения (электронного устройства). Ответы на вопросы по содержанию текста с использованием графического изображения (электронного устройства). Составление рассказа по последовательно продемонстрированным действиям с использованием графического изображения (электронного устройства). Составление рассказа по одной сюжетной картинке с использованием графического изображения (электронного устройства). Составление рассказа по серии сюжетных картинок с использованием графического изображения (электронного устройства). Составление рассказа о прошедших, планируемых событиях с использованием графического изображения (электронного устройства).

Составление рассказа о себе с использованием графического изображения (электронного устройства).

Чтение и письмо.

Глобальное чтение. Узнавание (различение) напечатанных слов, обозначающих имена людей, названия предметов, действий. Использование карточек с напечатанными словами как средства коммуникации.

Предпосылки к осмысленному чтению и письму. Узнавание (различение) образов графем (букв). Графические действия с использованием элементов графем: обводка, штриховка, печатание букв (слов).

Начальные навыки чтения и письма. Узнавание звука в слоге (слове). Соотнесение звука с буквой. Узнавание графического изображения буквы в слоге (слове). Называние буквы. Чтение слога (слова). Написание буквы (слога, слова, предложения)

Тематическое планирование

№ п/п	Название раздела	Количество часов			
		1 класс	2 класс	3 класс	4 класс
1.	Коммуникация	33	44	16	16
2.	Развитие речи средствами вербальной и невербальной коммуникации	33	35	16	16
3.	Чтение и письмо	33	23	36	36
Итого:		99	102	68	68

2. Письмо

Развитие графо-моторных навыков: штриховка, раскраска, обведение контуров, работа рука в руке с педагогом и пр. Умение при возможности писать буквы, слоги, слова.

Выполнение письменных упражнений по учебнику в соответствии с заданием (по физическим возможностям ребенка).

Списывание рукописного и печатного текстов целыми словами и словосочетаниями.

Планируемые результаты освоения учебного предмета

Личностные универсальные учебные действия:

- осознание себя как гражданина России; формирование чувства гордости за свою Родину;
- воспитание уважительного отношения к иному мнению, истории и культуре других народов;
- сформированность адекватных представлений о собственных

возможностях, о насущно необходимом жизнеобеспечении;

- овладение начальными навыками адаптации в динамично изменяющемся и развивающемся мире;
- овладение социально-бытовыми навыками, используемыми в повседневной жизни;
- владение навыками коммуникации и принятыми нормами социального взаимодействия;
- способность к осмыслению социального окружения, своего места в нем, принятие соответствующих возрасту ценностей и социальных ролей;
- принятие и освоение социальной роли обучающегося, проявление социально значимых мотивов учебной деятельности;
- сформированность навыков сотрудничества с взрослыми и сверстниками в разных социальных ситуациях;
- воспитание эстетических потребностей, ценностей и чувств;
- развитие этических чувств, проявление доброжелательности, эмоционально-нравственной отзывчивости и взаимопомощи, проявление сопереживания к чувствам других людей;
- сформированность установки на безопасный, здоровый образ жизни, наличие мотивации к творческому труду, работе на результат, бережному отношению к материальным и духовным ценностям;
- проявление готовности к самостоятельной жизни.

Овладение базовыми учебными действиями у обучающихся интеллектуальными нарушениями и НОДА по итогам начальной школы не определяются, а могут оцениваться по завершении полного курса обучения.

Коммуникативные учебные действия

Коммуникативные учебные действия включают следующие умения:

- вступать в контакт и работать в коллективе (учитель–ученик, ученик–ученик, ученик–класс, учитель–класс);
- использовать принятые ритуалы социального взаимодействия с одноклассниками и учителем;
- обращаться за помощью и принимать помощь;
- слушать и понимать инструкцию к учебному заданию в разных видах деятельности и быту;
- сотрудничать с взрослыми и сверстниками в разных социальных ситуациях;
- доброжелательно относиться, сопереживать, конструктивно взаимодействовать с людьми;
- договариваться и изменять свое поведение в соответствии с объективным мнением большинства в конфликтных или иных ситуациях взаимодействия с окружающими.

Регулятивные учебные действия:

Регулятивные учебные действия включают следующие умения:

- адекватно соблюдать ритуалы школьного поведения (поднимать руку, вставать и выходить из-за парты и т. д.);
- принимать цели и произвольно включаться в деятельность, следовать предложенному плану и работать в общем темпе;
- активно участвовать в деятельности, контролировать и оценивать свои действия и действия одноклассников;

- соотносить свои действия и их результаты с заданными образцами, принимать оценку деятельности, оценивать ее с учетом предложенных критериев, корректировать свою деятельность с учетом выявленных недочетов.

Познавательные учебные действия:

К познавательным учебным действиям относятся следующие умения:

- выделять некоторые существенные, общие и отличительные свойства хорошо знакомых предметов;
- устанавливать видо-родовые отношения предметов;
- делать простейшие обобщения, сравнивать, классифицировать на наглядном материале;
- пользоваться знаками, символами, предметами-заместителями;
- наблюдать под руководством взрослого за предметами и явлениями окружающей действительности;
- работать с несложной по содержанию и структуре информацией (понимать изображение, текст, устное высказывание, элементарное схематическое изображение, таблицу, предъявленных на бумажных и электронных и других носителях).

Предметные универсальные учебные действия:

В результате изучения предмета умственно отсталые обучающиеся на уровне начального общего образования научиться:

Минимальный уровень:

- различать гласные и согласные звуки и буквы; ударные и безударные согласные звуки; оппозиционные согласные по звонкости-глухости, твердости-мягкости;
- делить слова на слоги для переноса;
- списывать по слогам и целыми словами с рукописного и печатного текста с орфографическим проговариванием;
- записывать под диктовку слова и короткие предложения (2-4 слова) с изученными орфограммами;
- обозначать мягкость и твердость согласных звуков на письме гласными буквами и буквой Ъ (после предварительной отработки);
- дифференцировать и подбирать слова, обозначающие предметы, действия, признаки;
- составлять предложения, восстанавливать в них нарушенный порядок слов с ориентацией на серию сюжетных картинок;
- выделять из текста предложения на заданную тему;
- участвовать в обсуждении темы текста и выбора заголовка к нему.

Достаточный уровень:

- различать звуки и буквы;
- характеризовать гласные и согласные звуки с опорой на образец и опорную схему;
- списывать с рукописного и печатного текста целыми словами с орфографическим проговариванием;
- записывать под диктовку текст, включающий слова с изученными орфограммами (30 – 35 слов);
- дифференцировать и подбирать слова различных категорий по вопросу и грамматическому значению (назвать предметы, действия и признаки предметов);
- составлять и распространять предложения, устанавливать связи между словами с помощью учителя, расставлять знаки препинания в конце предложения (точка,

вопросительный и восклицательный знак);

- делить текст на предложения;
- выделять тему текста (о чём идет речь), выбирать один заголовок из нескольких, подходящего по смыслу;
- самостоятельно записывать 3 – 4 предложений из составленного текста после его анализа.

Содержание учебного предмета «Письмо»

Подготовка к усвоению грамоты. Подготовка к усвоению первоначальных навыков чтения. Развитие слухового внимания, фонематического слуха. Элементарный звуковой анализ. Совершенствование произносительной стороны речи. Формирование первоначальных языковых понятий: «слово», «предложение», часть слова – «слог» (без называния термина), «звуки гласные и согласные». Деление слов на части. Выделение на слух некоторых звуков. Определение наличия/отсутствия звука в слове на слух.

Подготовка к усвоению первоначальных навыков письма. Развитие зрительного восприятия и пространственной ориентировки на плоскости листа. Совершенствование и развитие мелкой моторики пальцев рук. Усвоение гигиенических правил письма. Подготовка к усвоению навыков письма.

Речевое развитие. Понимание обращенной речи. Выполнение несложных словесных инструкций. Обогащение словарного запаса за счет слов, относящихся к различным грамматическим категориям. Активизация словаря. Составление нераспространенных и простых распространенных предложений (из 3-4 слов) на основе различных опор (совершаемого действия, простой сюжетной картинки, наблюдению и т. д.).

Расширение арсенала языковых средств, необходимых для вербального общения. Формирование элементарных коммуникативных навыков диалогической речи: ответы на вопросы собеседника на темы, близкие личному опыту, на основе предметно-практической деятельности, наблюдений за окружающей действительностью и т.д.

Обучение грамоте

Формирование элементарных навыков чтения.

Звуки речи. Выделение звука на фоне полного слова. Отчетливое произнесение. Определение места звука в слове. Определение последовательности звуков в несложных по структуре словах. Сравнение на слух слов, различающихся одним звуком.

Различение гласных и согласных звуков на слух и в собственном произношении.

Обозначение звука буквой. Соотнесение и различение звука и буквы.

Звукобуквенный анализ несложных по структуре слов.

Образование и чтение слогов различной структуры (состоящих из одной гласной, закрытых и открытых двухбуквенных слогов, закрытых трёхбуквенных слогов с твердыми и мягкими согласными, со стечениями согласных в начале или в конце слова). Составление и чтение слов из усвоенных слоговых структур. Формирование основ навыка правильного, осознанного и выразительного чтения на материале предложений и небольших текстов (после предварительной отработки с учителем). Разучивание с голоса коротких стихотворений, загадок, чистоговорок.

Формирование элементарных навыков письма.

Развитие мелкой моторики пальцев рук; координации и точности движения руки. Развитие умения ориентироваться на пространстве листа в тетради и классной доски.

Усвоение начертания рукописных заглавных и строчных букв.

Письмо букв, буквосочетаний, слогов, слов, предложений с соблюдением гигиенических норм. Овладение разборчивым, аккуратным письмом. Дословное списывание слов и предложений; списывание со вставкой пропущенной буквы или слога после предварительного разбора с учителем. Усвоение приёмов и последовательности

правильного списывания текста. Письмо под диктовку слов и предложений, написание которых не расходится с их произношением.

Практическое усвоение некоторых грамматических умений и орфографических правил: обозначение на письме границ предложения; раздельное написание слов; обозначение заглавной буквой имен и фамилий людей, кличек животных; обозначение на письме буквами сочетания гласных после шипящих (ча–ща, чу–щу, жи–ши).

Речевое развитие.

Использование усвоенных языковых средств (слов, словосочетаний и конструкций предложений) для выражения просьбы и собственного намерения (после проведения подготовительной работы); ответов на вопросы педагога и товарищей класса. Пересказ прослушанных и предварительно разобранных небольших по объему текстов с опорой на вопросы учителя и иллюстративный материал. Составление двух-трех предложений с опорой на серию сюжетных картин, организованные наблюдения, практические действия и т.д.

Практические грамматические упражнения и развитие речи

Фонетика. Звуки и буквы. Обозначение звуков на письме. Гласные и согласные. Согласные твердые и мягкие. Согласные глухие и звонкие. Согласные парные и непарные по твердости – мягкости, звонкости – глухости. Ударение. Гласные ударные и безударные.

Графика. Обозначение мягкости согласных на письме буквами ь, е, ё, и, ю, я. Разделительный ь. Слог. Перенос слов. Алфавит.

Слово. Слова, обозначающие название предметов. Различение слова и предмета. Слова-предметы, отвечающие на вопрос кто? и что? расширение круга слов, обозначающих фрукты, овощи, мебель, транспорт, явления природы, растения, животных. Слова с уменьшительно-ласкательными суффиксами.

Имена собственные. Большая буква в именах, фамилиях, отчествах, кличках животных, названиях городов, сёл и деревень, улиц, географических объектов.

Знакомство с антонимами и синонимами без называния терминов («Слова-друзья» и «Слова-враги»).

Слова, обозначающие название действий. Различение действия и его названия. Название действий по вопросам что делает? что делают? что делал? что будет делать? Согласование слов-действий со словами-предметами.

Слова, обозначающие признак предмета. Определение признака предмета по вопросам какой? какая? какое? какие? Название признаков, обозначающих цвет, форму, величину, материал, вкус предмета.

Дифференциация слов, относящихся к разным категориям.

Предлог. Предлог как отдельное слово. Раздельное написание предлога со словами. Роль предлога в обозначении пространственного расположения предметов. Составление предложений с предлогами.

Имена собственные (имена и фамилии людей, клички животных, названия городов, сел, улиц, площадей).

Правописание. Правописание сочетаний шипящих с гласными. Правописание парных звонких и глухих согласных на конце и в середине слова. Проверка написания безударных гласных путем изменения форм слова.

Родственные слова. Подбор гнёзд родственных слов. Общая часть родственных слов. Проверяемые безударные гласные в корне слова, подбор проверочных слов. Слова с непроверяемыми орфограммами в корне.

Предложение. Смысловая законченность предложения. Признаки предложения. Главные и второстепенные члены предложений. Оформление предложения в устной и письменной речи. Повествовательные, вопросительные и восклицательные предложения.

Составление

предложений с опорой на сюжетную картину, серию сюжетных картин, по вопросам, по теме, по опорным словам. Распространение предложений с опорой на предметную картинку или вопросы. Работа с деформированными предложениями. Работа с диалогами.

Развитие речи. Составление подписей к картинкам. Выбор заголовка к из нескольких предложенных. Различение текста и «не текста». Работа с деформированным текстом. Коллективное составление коротких рассказов после предварительного разбора. Коллективное составление небольших по объему изложений и сочинений (3-4 предложения) по плану, опорным словам и иллюстрации.

Тематическое планирование дополнительный 1 класс

№ п/п	Раздел	Количество часов
1	Добукварный период	41
2	Букварный период	54
3	Повторение	4
	<i>Итого</i>	99

2 класс

№ п/п	Раздел	Количество часов
1	Повторение	15
2	Звуки и буквы	47
3	Слово	25
4	Предложение	10
5	Повторение пройденного за год	5
	<i>Итого</i>	102

3 класс

№ п/п	Раздел	Количество часов
1	Предложение (повторение)	8
2	Звуки и буквы	52
3	Слово	30
4	Предложение	12
	<i>Итого</i>	102

4 класс

№ п/п	Раздел	Количество часов
1	Повторение	6
2	Звуки и буквы	42
3	Слово	30

4	Предложение	19
5	Повторение	5
	<i>Итого</i>	102

3. Математические представления

1) Элементарные математические представления о цвете, форме, величине; количественные (дочисловые), пространственные, временные представления.

Умение различать и сравнивать предметы по цвету, форме, величине.

Умение ориентироваться в схеме тела, в пространстве и на плоскости. Умение различать, сравнивать и преобразовывать множества (один – много, большой – маленький и т.д.).

Умение различать части суток, соотносить действие с временными промежутками, составлять и проследивать последовательность событий, определять время по часам, соотносить время с началом и концом деятельности.

2) Представления о количестве, числе, знакомство с цифрами, составом числа в доступных ребенку пределах, счет, решение простых арифметических задач с опорой на наглядность.

Умение соотносить число с соответствующим количеством предметов, обозначать его цифрой.

Умение пересчитывать предметы в доступных ребенку пределах.

Умение представлять множество двумя другими множествами в пределах 5-ти. Умение обозначать арифметические действия знаками.

Умение решать задачи на увеличение и уменьшение на несколько единиц.

3) Овладение способностью пользоваться математическими знаниями при решении соответствующих возрасту житейских задач.

Умение обращаться с деньгами, рассчитываться ими и разумно пользоваться карманными деньгами и т.д.

Умение определять длину, вес, объем, температуру, время, пользуясь мерками и измерительными приборами.

Умение устанавливать взаимно-однозначные соответствия.

Умение распознавать цифры, обозначающие номер дома, квартиры, автобуса, телефона и др.

ПЛАНИРУЕМЫЕ РЕЗУЛЬТАТЫ ИЗУЧЕНИЯ УЧЕБНОГО ПРЕДМЕТА

Планируемые личностные результаты освоения учебного предмета:

Физические характеристики персональной идентификации:

- определяет свои внешние данные (с помощью);
- определяет состояние своего здоровья (хорошо – плохо, болит – не болит).

Гендерная идентичность

- определяет свою половую принадлежность (без обоснования);

Возрастная идентификация

- проявляет уважение к людям старшего возраста.

«Уверенность в себе»

- осознает, что может, а что ему пока не удастся;

«Чувства, желания, взгляды»

- понимает язык эмоций (позы, мимика, жесты и т.д.);
- проявляет собственные чувства (позы, мимика, жесты и т.д.).

«Социальные навыки»

- умеет устанавливать контакты (на элементарном уровне);

- пользуется речевыми и жестовыми формами взаимодействия для установления контактов;
- участвует в совместной деятельности (играх, танцах и др., в создании совместных панно, рисунков, аппликаций);

Развитие мотивов учебной деятельности:

- проявляет мотивацию благополучия (желает заслужить одобрение);

Ответственность за собственное здоровье, безопасность и жизнь

- осознает, что определенные его действия несут опасность для него;

Экологическая ответственность

- не мусорит на улице;

Формирование эстетических потребностей, ценностей, чувств:

- наблюдает за окружающими предметами и явлениями при указании на них;

Развитие навыков сотрудничества со взрослыми и сверстниками:

- принимает участие в коллективных делах и играх;

Планируемые предметные результаты коррекционной работы:

- Называет (показывает) конструкцию.
- Воспроизводит комбинаций из двух-трех элементов полифункционального мягкого модульного материала или деревянного (пластмассового) строительного набора
- Сопоставляет два объекта по величине {большой — маленький мяч, большая — маленькая пирамида).
- Ищет руками среди шариков другие предметы, ориентируясь на их величину (по два предмета одного наименования, но разной величины, пластмассовые мишки — большой и маленький, ведерки, лопатки, куклы).
- Конструирует большие и маленькие пирамидки, напольного мягкого модуля «Пирамида». Показывает пространственные отношения руками совместно с учителем или по подражанию: Катай, катай самое большое (маленькое) кольцо и т. п.
- Играет в сухом бассейне: ищет руками среди шариков другие предметы, ориентируясь на их величину.
- Играет в игры на величину (совместно с учителем и по подражанию его действиям).
- Использует вербальные и невербальные средства (большой — разводит руки в стороны, ладони, как бы обхватывает большой предмет, демонстрирует объем, маленький — имитирует захват маленького предмета).
- Рассматривает объемную фигуру — куб.
- Играет в игры: «Что катится, что не катится?», «Цветные шарики», «Лоток с шарами и кубиками» и т. п.
- Играет со сборно-разборными игрушками и детским строительным материалом
- Умеет рассматривать вместе с учащимися постройку из строительного материала, которую выполняет учитель, прибегая к помощи учеников (дай куб, дай еще фигуру),
- Наблюдает за действиями со строительным материалом (постройка простых конструкций, сборка дидактической игрушки из деталей).
- Участвует в игре по постройке предложенной учителем элементарному сюжету (матрешка пришла в домик, села на стул, залезла под стол и т. п.).
- Умеет складывать шарики (мелкие игрушки, плоды: орехов, каштанов, шишек) в одну емкость и перекладывание их руками и с помощью столовой ложки в другую емкость.
- Умеет играть с мячами и шарами: играет в сухом бассейне с шариками, с мячиком, катает и бросает мячи среднего размера — пластмассовые, резиновые, тряпичные.
- Умеет ходить по коврику, когда наступает на определенную фигуру, называет ее (неговорящий — показывает под ноги на фигуру).
- Катает кольца от дидактического модуля «Пирамида» по комнате с помощью взрослого.

- Умеет переливать воду, пересыпать песок, поливать песок водой; пересыпать различные плоды, крупы, определяет вместе с учителем и самостоятельно количество (много, мало, нет — пусто).
- Играет с бусами разной величины, разного цвета в разном сочетании; с набором мягких модулей; с дидактическим панно; с пузырьковой колонной с подсветкой.
- Складывает на место сборно-разборные игрушки, настольный и напольный конструктор.
- Перемещается в пространстве класса (держась за руки, за веревочку, за обруч и т. п.).
- Переносит с одного места на другое разных предметов.
- Поднимает руки, вытягивает их вперед, поднимает одну руку (по подражанию, по образцу).
- Перемещается в классе с предметами по заданию (по образцу и по словесной инструкции): принеси мишку, посади его на стул и т. п.

Планируемые результаты сформированности базовых учебных действий:

Подготовка ребенка к нахождению и обучению в среде сверстников, к эмоциональному, коммуникативному взаимодействию с группой обучающихся:

- входить и выходить из учебного помещения со звонком;
- ориентироваться в пространстве класса (зала, учебного помещения), пользоваться учебной мебелью;
- адекватно использовать ритуалы школьного поведения (поднимать руку, вставать и выходить из-за парты и т. д.);
- организовывать рабочее место;
- принимать цели и произвольно включаться в деятельность;
- следовать предложенному плану и работать в общем темпе;
- передвигаться по школе, находить свой класс, другие необходимые помещения.

Формирование учебного поведения:

1) направленность взгляда (на говорящего взрослого, на задание):

- фиксирует взгляд на звучащей игрушке;
- фиксирует взгляд на яркой игрушке;
- фиксирует взгляд на движущей игрушке;
- переключает взгляд с одного предмета на другой;
- фиксирует взгляд на лице педагога с использованием утрированной мимики;
- фиксирует взгляд на лице педагога с использованием голоса;
- фиксирует взгляд на изображении;
- фиксирует взгляд на экране монитора.

2) умение выполнять инструкции педагога:

- понимает жестовую инструкцию;
- понимает инструкцию по инструкционным картам;
- понимает инструкцию по пиктограммам;
- выполняет стереотипную инструкцию (отрабатываемая с конкретным учеником на данном этапе обучения).

3) использование по назначению учебных материалов:

- бумаги;
- цветной бумаги;
- пластилина.

4) умение выполнять действия по образцу и по подражанию:

- выполняет действие способом рука-в-руке;
- подражает действиям, выполняемым педагогом;
- последовательно выполняет отдельные операции действия по образцу педагога;
- выполняет действия с опорой на картинный план с помощью педагога.

Формирование умения выполнять задание:

1) в течение определенного периода времени:

- способен удерживать произвольное внимание на выполнении посильного задания 3-4 мин.

2) от начала до конца:

- при организующей, направляющей помощи способен выполнить посильное задание от начала до конца.

3) с заданными качественными параметрами:

- ориентируется в качественных параметрах задания в соответствии с содержанием программы обучения по предмету, коррекционному курсу.

Формирование умения самостоятельно переходить от одного задания (операции, действия) к другому в соответствии с расписанием занятий, алгоритмом действия и т.д.:

- ориентируется в режиме дня, расписании уроков с помощью педагога;

- выстраивает алгоритм предстоящей деятельности (словесный или наглядный план) с помощью педагога.

ОСНОВНОЕ СОДЕРЖАНИЕ УЧЕБНОГО ПРЕДМЕТА

Содержание курса состоит из следующих разделов:

- «Представления о форме»
- «Представления о величине»
- «Пространственные представления»
- «Временные представления»
- «Количественные представления»

Принципы организации учебного процесса:

- *Принципы государственной политики РФ в области образования.*
- *Принцип коррекционно-развивающей направленности образовательного процесса, обуславливающий развитие личности детей и расширение их «зоны ближайшего развития» с учетом особых образовательных потребностей.*
- *Принцип преемственности (взаимосвязь и непрерывность образования обучающихся класса на всех этапах обучения).*
- *Принцип целостности содержания образования, обеспечивающий наличие внутренних взаимосвязей и взаимозависимостей между отдельными предметными областями и учебными предметами, входящими в их состав.*
- *Принцип направленности на формирование деятельности, обеспечивающий возможность овладения обучающимися класса всеми видами доступной им предметно-практической деятельности, способами и приемами познавательной и учебной деятельности, коммуникативного общения и нормативным поведением.*
- *Принцип переноса усвоенных знаний и умений, навыков и отношений, сформированных в условиях учебной ситуации, в различные жизненные ситуации.*
- *Принцип сотрудничества с семьей.*
- *Принцип психолого-педагогического изучения детей.*
- *Принцип учета онтогенетических закономерностей формирования психических функций и закономерностей психического развития детей класса.*
- *Принцип учета возрастных границ (предполагает соответствие содержания образовательной программы уровню фактического и возрастного развития учеников класса).*
- *Принцип интегрированного подхода к отбору содержания (отбор разделов и тематического содержания программ, разработанных для определённой категории детей, которые в большей степени ориентированы на коррекцию и компенсацию имеющихся*

нарушений, а также отвечают особым образовательным потребностям и возможностям детей).

- *Принцип дозирования осваиваемых дидактических единиц* (продуманная регламентация объема изучаемого материала по всем разделам программы, учет реальных возможностей детей в его усвоении).
- *Принцип соблюдения тематической взаимосвязанности учебного материала* (системный подход в обучении и развитии обучающихся).
- *Принцип соблюдения линейности и концентричности.*
- *Принцип вариативности программного материала.*
- *Принцип системного подхода к проектированию АООП, СИПР.*
- *Принцип комплексного подхода к проектированию АООП, СИПР.*
- *Принцип ориентировки коррекционно-педагогической помощи в рамках проектирования и реализации АООП, СИПР.*
- *Принцип единства диагностики и коррекции.*
- *Принцип индивидуально-дифференцированного подхода при проектировании и реализации программы.*

Методы:

Методы организации и осуществления учебно-познавательной деятельности:

1. Практические, словесные, наглядные (по источнику изложения учебного материала).
2. Репродуктивные, объяснительно-иллюстративные, поисковые, исследовательские, проблемные и др.(по характеру учебно-познавательной деятельности).
3. Индуктивные и дедуктивные(по логике изложения и восприятия учебного материала);

Методы контроля за эффективностью учебно-познавательной деятельности:

Устные проверки и самопроверки результативности овладения знаниями, умениями и навыками;

Методы стимулирования учебно-познавательной деятельности:

Определённые поощрения в формировании мотивации, чувства ответственности, обязательств, интересов в овладении знаниями, умениями и навыками.

Тематическое планирование

1 класс

№ п/п	Наименование разделов и тем	Количество часов
1	Подготовка к изучению математики	110
2	Формирование представлений о числе и цифре	1
3	Формирование представлений о числе и цифре	2
4	Повторение	2

2 класс.

№ п/п	Наименование разделов и тем	Количество часов
1	Повторение изученного в 1 классе	10
2	Геометрические фигуры	6
3	Установление отношений больше - меньше - поровну	6
4	Преобразование множества предметов: добавил - стало больше	4
5	Преобразование множества предметов: убрал - стало меньше	4
6	Поровну	3

7	Выделение из группы предметов одного или нескольких предметов, обладающих определенными свойствами.	9
8	Составление упорядоченного ряда предметов по степени выраженности в них признака величины.	3
9	Сравнение групп по количеству предметов	6
10	Ориентировка в пространстве	6
11	Формирование представлений о числе и цифре 1	4
12	Формирование представлений о числе и цифре 2	4
13	Формирование представлений о числе и цифре 3	4
14	Числовой ряд 1-3	17
15	Сложение с числом 1	4
16	Вычитание с числом 1	4
17	Составление на основе примеров $1+1=2$ и $2-1=1$ задач - поручений	6
18	Сравнение предметов по размерам	4
19	Составление сериационного ряда из трех предметов, различных по размеру, длине.	6
20	Геометрические фигуры: круг, квадрат, треугольник	10
21	Ориентировка во времени: время суток день - ночь	4
22	Ориентировка в пространстве: размещение предметов на листе бумаги	4
23	Повторение	8
	Итого	136

3 класс

№ п/п	Наименование разделов и тем	Количество часов
1	Повторение изученного во втором классе.	6
2	Сложение с числом 1	2
3	Вычитание с числом 1	2
4	Формирование представлений о числе и цифре 4	6
5	Различение геометрических фигур: шар, куб, круг, квадрат, треугольник	10
6	Различение предметов по размерам	9
7	Формирование представлений о протяженности предметов: высокий - низкий	11
8	Формирование представлений о массе предметов: тяжелый - легкий	3
9	Ориентировка во времени: время года зима - лето	3
10	Ориентировка в пространстве	8
11	Формирование представлений о числе и цифре 5	4
12	Числовой ряд 1-5, 5-1	6
13	Составление и решение примеров на сложение и вычитание с числом 1	10
14	Составление и решение примеров на сложение и вычитание с числом 2	10
15	Решение арифметических задач на нахождение суммы и разности	6

16	Формирование представлений о протяженности предметов: широкий - узкий	6
17	Формирование представлений о геометрической фигуре прямоугольник	6
18	Формирование представлений о вместимости предметов: пустой - полный	3
19	Сравнение предметов по массе: тяжелее - легче	3
20	Сравнение предметов по размерам	6
21	Сравнение предметов по форме	4
22	Ориентировка в пространстве	4
23	Ориентировка во времени	2
24	Повторение	6
	Итого	136

4 класс

№ п/п	Наименование разделов и тем	Количество часов
1	Повторение изученного в третьем классе.	7
2	Формирование представлений о числе и цифре 6.	4
3	Формирование представлений о числе и цифре 7	5
4	Числовой ряд от 1 до 7	10
5	Решение арифметических задач на нахождение суммы и разности	9
6	Формирование представлений о протяженности предметов: толстый - тонкий	14
7	Формирование представлений о геометрической форме - брус	3
8	Различение предметов по форме: шар, куб, треугольник, квадрат, прямоугольник, овал.	8
9	Формирование представлений о прямой и кривой линиях	4
10	Ориентировка в пространстве	6
11	Ориентировка во времени	4
12	Формирование представлений о числе и цифре 8	6
13	Формирование представлений о числе и цифре 9.	6
14	Числовой ряд 1 - 9	4
15	Сложение и вычитание с числами 1; 2 (составление примеров в пределах 9)	12
16	Состав чисел в пределах 5	12
17	Составление и решение задач на нахождение суммы и разности	6
18	Сравнение предметов по форме	4
19	Ориентировка в пространстве	2
20	Ориентировка во времени	5
21	Повторение	5
	Итого	136

4. Изобразительная деятельность

- 1) Освоение средств изобразительной деятельности и их использование в повседневной жизни.

Интерес к доступным видам изобразительной деятельности.

Умение использовать инструменты и материалы в процессе

доступной изобразительной деятельности (лепка, рисование, аппликация).

Умение использовать различные изобразительные технологии в процессе рисования, лепки, аппликации.

2) Способность к совместной и самостоятельной изобразительной деятельности. Получение удовольствия, радости от изобразительной деятельности.

Стремление к собственной творческой деятельности, демонстрация результата своей работы.

Умение выражать свое отношение к результатам собственной и чужой творческой деятельности.

3) Готовность к участию в совместных мероприятиях.

Получение положительных впечатлений от взаимодействия в процессе совместной творческой деятельности.

Умение использовать навыки, полученные на занятиях по изобразительной деятельности, для изготовления творческих работ, участия в выставках поделок, конкурсах рисунков.

ПЛАНИРУЕМЫЕ РЕЗУЛЬТАТЫ ОСВОЕНИЯ ОБУЧАЮЩИМИСЯ АООП (вариант 6.4)

Основным ожидаемым результатом освоения, обучающимся АООП по варианту 6.4 является развитие жизненной компетенции, позволяющей достичь максимальной самостоятельности (в соответствии с его психическими и физическими возможностями) в решении повседневных жизненных задач, включение в жизнь общества через индивидуальное поэтапное и планомерное расширение жизненного опыта и повседневных социальных контактов.

Освоение АООП (вариант 6.4), предмета «Изобразительная деятельность (лепка, рисование, аппликация)» созданной на основе ФГОС, обеспечивает достижение обучающимися с умственной отсталостью двух видов результатов: **ожидаемых личностных и возможных предметных.**

Ожидаемые личностные результаты освоения предмета «Изобразительная деятельность (лепка, рисование, аппликация)»:

1. Освоение доступных средств изобразительной деятельности и их использование в повседневной жизни;
2. Интерес к доступным видам изобразительной деятельности;
3. Умение использовать инструменты и материалы в процессе доступной изобразительной деятельности (лепка, рисование, аппликация);
4. Умение использовать различные изобразительные технологии в процессе рисования, лепки, аппликации.
5. Способность к совместной и самостоятельной изобразительной деятельности;
6. Положительные эмоциональные реакции (удовольствие, радость) в процессе изобразительной деятельности;
7. Стремление к собственной творческой деятельности и умение демонстрировать результаты работы;
8. Умение выражать свое отношение к результатам собственной и чужой творческой деятельности.
9. Готовность к участию в совместных мероприятиях;
10. Готовность к взаимодействию в творческой деятельности совместно со сверстниками, взрослыми;
11. Умение использовать полученные навыки для изготовления творческих работ, для участия в выставках, конкурсах рисунков, поделок

Возможные предметные результаты освоения предмета «Изобразительная деятельность (лепка, рисование, аппликация)»

1. Освоение доступных средств изобразительной деятельности и их использование в повседневной жизни;
2. Интерес к доступным видам изобразительной деятельности;
3. Умение использовать инструменты и материалы в процессе доступной изобразительной деятельности (лепка, рисование, аппликация);
4. Умение использовать различные изобразительные технологии в процессе рисования, лепки, аппликации. способность к совместной и самостоятельной изобразительной деятельности.

СИСТЕМА ОЦЕНКИ ДОСТИЖЕНИЯ ОБУЧАЮЩИМИСЯ С УМЕРЕННОЙ УМСТВЕННОЙ ОТСТАЛОСТЬЮ ПЛАНИРУЕМЫХ РЕЗУЛЬТАТОВ ОСВОЕНИЯ ПРЕДМЕТА

Система оценки достижения планируемых результатов освоения АООП образования обучающимися с умеренной, тяжелой, глубокой умственной отсталостью (интеллектуальными нарушениями), тяжелыми и множественными нарушениями развития ориентирует образовательный процесс на введение в культуру ребенка, по разным причинам выпадающего из образовательного пространства, достижение возможных результатов освоения содержания СИПР и АООП.

Система оценки результатов включает целостную характеристику освоения обучающимися АООП и СИПР, отражающую взаимодействие следующих компонентов: что обучающийся знает и умеет на конец учебного периода, что из полученных знаний и умений он применяет на практике, насколько активно, адекватно и самостоятельно он их применяет. При оценке результативности обучения учитывается, что у обучающихся могут быть вполне закономерные затруднения в освоении предмета, но это не должно рассматриваться как показатель неспешности их обучения и развития в целом.

Учитываются следующие факторы и проявления:

- особенности психического, неврологического и соматического состояния каждого обучающегося;
- выявление результативности обучения происходит вариативно с учетом психофизического развития обучающегося в процессе выполнения перцептивных, речевых, предметных действий, графических работ;
- в процессе предъявления и выполнения всех видов заданий обучающимся должна оказываться помощь: разъяснение, показ, дополнительные словесные, графические и жестовые инструкции; задания по подражанию, совместно распределенным действиям и др.;
- при оценке результативности достижений учитывается степень самостоятельности ребенка.

Формы и способы обозначения выявленных результатов обучения детей осуществляются в качественных критериях по итогам практических действий:

- «выполняет действие самостоятельно»,
- «выполняет действие по инструкции» (вербальной или невербальной),
- «выполняет действие по образцу»,
- «выполняет действие с частичной физической помощью»,
- «выполняет действие со значительной физической помощью»,
- «действие не выполняет»;
- «узнает объект», «не всегда узнает объект», «не узнает объект».

Система оценки достижения предметных результатов АООП (вариант 6.4) исключает наличие шкалы балльного (отметочного) оценивания. Промежуточная (годовая)

аттестация представляет собой оценку результатов освоения СИПР и развития жизненных компетенций ребёнка по итогам учебного года. На её основе составляется характеристика каждого обучающегося, делаются выводы и ставятся задачи для СИПР на следующий учебный год.

ФОРМИРОВАНИЕ БАЗОВЫХ УЧЕБНЫХ ДЕЙСТВИЙ (БУД)

Функции, состав и характеристика базовых учебных действий, обучающихся с умеренной умственной отсталостью и ТМНР

Программа формирования базовых учебных действий, обучающихся с умеренной умственной отсталостью (далее программа формирования БУД) конкретизирует требования Стандарта к личностным и предметным результатам освоения АООП (вариант 2).

Программа формирования базовых учебных действий у обучающихся с умеренной, тяжелой, глубокой умственной отсталостью, с ТМНР направлена на решение *следующих задач:*

1. Подготовку ребенка к нахождению и обучению в среде сверстников, к эмоциональному, коммуникативному взаимодействию с группой обучающихся.

2. Формирование учебного поведения:

- направленность взгляда (на говорящего взрослого, на задание);
- умение выполнять инструкции педагога;
- использование по назначению учебных материалов;
- умение выполнять действия по образцу и по подражанию.

3. Формирование умения выполнять задание:

- в течение определенного периода времени,
- от начала до конца,
- с заданными качественными параметрами.

4. Формирование умения самостоятельно переходить от одного задания (операции, действия) и т.д.

Задачи по формированию базовых учебных действий включаются в СИПР с учетом особых образовательных потребностей обучающихся.

Данные задачи решаются на занятиях по учебному предмету «Изобразительная деятельность».

Мониторинг базовых учебных действий

В процессе обучения осуществляется мониторинг всех групп БУД, который отражает индивидуальные достижения обучающихся и позволит делать выводы об эффективности проводимой в этом направлении работы.

Для оценки сформированности каждого действия используется система реально присутствующего опыта деятельности и его уровня.

- деятельность осуществляется на уровне совместных действий с педагогом;
- деятельность осуществляется по подражанию;
- деятельность осуществляется по образцу;
- деятельность осуществляется по последовательной инструкции;
- деятельность осуществляется с привлечением внимания ребенка взрослым к предмету деятельности самостоятельная деятельность;
- умение исправить допущенные ошибки.

Для оценки степени дифференцированности отдельных действий и операций внутри целостной деятельности используются условные обозначения:

- действие (операция) сформировано – «ДА»;
- действие осуществляется при сотрудничестве взрослого – «ПОМОЩЬ»;
- действие выполняется частично, даже с помощью взрослого – «ЧАСТИЧНО»;

- действие (операция) пока недоступно для выполнения – «НЕТ».

Выявление уровня сформированности и доступности тех или иных видов деятельности, позволяет судить об уровне развития психических процессов, их обеспечивающих, т. е. критерии доступности и сформированности тех или иных видов деятельности позволяют оценить зону актуального развития ребенка и выбрать содержание.

СОДЕРЖАНИЕ УЧЕБНОГО ПРЕДМЕТА, КУРСА

Рисование

Узнавание (различение) материалов и инструментов, используемых для рисования: краски, мелки, карандаши, фломастеры, кисти, емкость для воды. Оставление графического следа. Освоение приемов рисования карандашом. Соблюдение последовательности действий при работе с красками: опускание кисти в баночку с водой, снятие лишней воды с кисти, обмакивание ворса кисти в краску, снятие лишней краски о край баночки, рисование на листе бумаги, опускание кисти в воду и т.д. Освоение приемов рисования кистью: прием касания, прием примакивания, прием наращивания массы. Выбор цвета для рисования. Получение цвета краски путем смешивания красок других цветов.

Рисование точек. Рисование вертикальных (горизонтальных, наклонных) линий. Соединение точек. Рисование геометрической фигуры (круг, овал, квадрат, прямоугольник, треугольник). Закрашивание внутри контура (заполнение всей поверхности внутри контура). Заполнение контура точками. Штриховка слева направо (сверху вниз, по диагонали), двойная штриховка. Рисование контура предмета по контурным линиям (по опорным точкам, по трафарету, по шаблону, по представлению). Дорисовывание части (отдельных деталей, симметричной половины) предмета. Рисование предмета (объекта) с натуры. Рисование растительных (геометрических) элементов орнамента. Дополнение готового орнамента растительными (геометрическими) элементами. Рисование орнамента из растительных и геометрических форм в полосе (в круге, в квадрате). Расположение объектов на поверхности листа при рисовании сюжетного рисунка. Рисование приближенного и удаленного объекта. Подбор цвета в соответствии с сюжетом рисунка. Рисование с использованием нетрадиционных техник: рисование ушной палочкой, пальчиками, ладошкой.

Аппликация

Узнавание (различение) разных видов бумаги: цветная бумага, картон и др. Узнавание (различение) инструментов и приспособлений, используемых для изготовления аппликации: ножницы, трафарет, и др. Сминание бумаги. Отрывание бумаги заданной формы (размера). Сгибание листа бумаги пополам (вчетверо, по диагонали). Скручивание листа бумаги. Намазывание всей (части) поверхности клеем. Разрезание бумаги ножницами: выполнение надреза, разрезание листа бумаги. Вырезание по контуру. Сборка изображения объекта из нескольких деталей. Конструирование объекта из бумаги: заготовка отдельных деталей, соединение деталей между собой. Соблюдение последовательности действий при изготовлении предметной аппликации: заготовка деталей, сборка изображения объекта, намазывание деталей клеем, приклеивание деталей к фону. Соблюдение последовательности действий при изготовлении декоративной аппликации: заготовка деталей, сборка орнамента способом чередования объектов, намазывание деталей клеем, приклеивание деталей к фону.

Лепка

Узнавание (различение) пластичных материалов: пластилин, тесто. Узнавание (различение) инструментов и приспособлений для работы с пластичными материалами: нож, валик, форма, подложка, штамп. Разминание пластилина. Отрывание кусочка материала от целого куска. Откручивание кусочка материала от целого куска.

Отщипывание кусочка материала от целого куска. Размазывание пластилина по шаблону (внутри контура). Катание колбаски на доске (в руках). Катание шарика на доске (в руках). Получение формы путем выдавливания формочкой. Сгибание колбаски в кольцо. Закручивание колбаски в жгутик. Переплетение: плетение из 2-х (3-х) колбасок. Прodelьвание отверстия в детали. Расплющивание материала на доске (между ладонями, между пальцами). Скручивание колбаски (лепешки, полоски). Защищивание краев детали. Соединение деталей изделия прижатием (примазыванием, прищипыванием). Лепка предмета из одной (нескольких) частей.

Дополнение изделия мелкими деталями. Лепка изделия с нанесением растительного (геометрического) орнамента. Лепка нескольких предметов, объединённых сюжетом.

Тематический план

1 класс

№ п/п	Наименование разделов	Количество часов
1	Аппликация	3
2	Лепка	5
3	Рисование	25
	Итого	33

2 класс

№ п/п	Наименование разделов	Количество часов
1	Аппликация	9
2	Лепка	8
3	Рисование	17
	Итого	34

3 класс

№ п/п	Наименование разделов	Количество часов
1	Аппликация	8
2	Лепка	6
3	Рисование	20
	Итого	34

4 класс

№ п/п	Наименование разделов	Количество часов
1	Аппликация	9
2	Лепка	5
3	Рисование	20
	Итого	34

Образовательные электронные ресурсы

<http://www.school.edu.ru/> -Российский образовательный портал

<http://www.1september.ru/ru/> - газета «Первое сентября»

<http://all.edu.ru/> - Все образование Интернета

<http://www.mtdesign.ru/archives/category/uroki-risovaniya-guashyu> Уроки рисования Марины Терешковой.

http://www.rusedu.ru/izo-mhk/list_41.html Документы и презентации для учителя ИЗО

5. Музыка и движение.

1) Развитие восприятия, накопление впечатлений и практического опыта в процессе слушания музыки, просмотра музыкально-танцевальных, вокальных и инструментальных выступлений, активного участия в игре на доступных музыкальных инструментах, движении под музыку, пении.

Интерес к различным видам музыкальной деятельности (слушание, пение, движение под музыку, игра на музыкальных инструментах).

Умение слушать разную по характеру музыку и двигаться в соответствии с характером музыкального произведения.

Освоение приемов игры на музыкальных инструментах, сопровождение мелодии игрой на музыкальных инструментах.

Получение удовольствия, радости от совместной и самостоятельной музыкальной деятельности.

2) Готовность к участию в совместных музыкальных мероприятиях.

Умение получать радость от совместной и самостоятельной музыкальной деятельности.

Умение использовать навыки, полученные на занятиях по музыкальной деятельности, для участия в представлениях,

концертах, спектаклях.

Планируемые результаты освоения учебного предмета в соответствии с ФГОС

Ожидаемые личностные результаты освоения программы заносятся в СИПР с учетом индивидуальных возможностей и специфических образовательных потребностей обучающихся. Личностные результаты:

1. Основы персональной идентичности, осознание своей принадлежности определенному полу, осознание себя как «Я»;

2. Социально – эмоциональное участие в процессе общения и деятельности;

3. Формирование социально ориентированного взгляда на окружающий мир в органичном единстве и разнообразии природной и социальной частей;

Возможные предметные результаты:

1) Развитие слуховых и двигательных восприятий, танцевальных, певческих, хоровых умений, освоение игре на доступных музыкальных инструментах, эмоциональное и практическое обогащение опыта в процессе музыкальных занятий, игр, музыкально-танцевальных, вокальных и инструментальных выступлений.

- Интерес к различным видам музыкальной деятельности (слушание, пение, движение под музыку, игра на музыкальных инструментах).

- Умение слушать музыку и выполнять простейшие танцевальные движения.

- Освоение приемов игры на музыкальных инструментах, сопровождение мелодии игрой на музыкальных инструментах.

- Умение узнавать знакомые песни, подпевать их, петь в хоре.

2) Готовность к участию в совместных музыкальных мероприятиях.

- Умение проявлять адекватные эмоциональные реакции от совместной и самостоятельной музыкальной деятельности.

- Стремление к совместной и самостоятельной музыкальной деятельности;

- Умение использовать полученные навыки для участия в представлениях, концертах, спектаклях, др. Базовые учебные действия.

Планируемые результаты изучения учебного предмета

Личностные планируемые результаты:

Физические характеристики персональной идентификации:

- определяет свои внешние данные (цвет глаз, волос, рост и т.д.);

- определяет состояние своего здоровья;

Гендерная идентичность

- определяет свою половую принадлежность (без обоснования);

Возрастная идентификация

- определяет свою возрастную группу (ребенок, подросток, юноша);

- проявляет уважение к людям старшего возраста.
- «Уверенность в себе»
- осознает, что может, а что ему пока не удастся;
- «Чувства, желания, взгляды»
- понимает эмоциональные состояния других людей;
- понимает язык эмоций (позы, мимика, жесты и т.д.);
- проявляет собственные чувства
- «Социальные навыки»
- умеет устанавливать и поддерживать контакты;
- умеет кооперироваться и сотрудничать;
- избегает конфликтных ситуаций;
- пользуется речевыми и жестовыми формами взаимодействия для установления контактов,
- разрешения конфликтов;
- использует элементарные формы речевого этикета;
- принимает доброжелательные шутки в свой адрес;
- охотно участвует в совместной деятельности (сюжетно-ролевых играх, инсценировках, хоровом пении, танцах и др., в создании совместных панно, рисунков, аппликаций, конструкций и поделок и т. п.);
- Мотивационно – личностный блок
- испытывает потребность в новых знаниях (на начальном уровне)
- стремится помогать окружающим
- Биологический уровень
- сообщает о дискомфорте, вызванном внешними факторами (температурный режим, освещение и т.д.)
- сообщает об изменениях в организме (заболевание, ограниченность некоторых функций и т.д.)
- Осознает себя в следующих социальных ролях:
- семейно – бытовых;
- Развитие мотивов учебной деятельности:
- проявляет мотивацию благополучия (желает заслужить одобрение, получить хорошие отметки);
- Ответственность за собственное здоровье, безопасность и жизнь
- осознает, что определенные его действия несут опасность для него;
- Ответственность за собственные вещи
- осознает ответственность, связанную с сохранностью его вещей: одежды, игрушек, мебели в собственной комнате;
- Экологическая ответственность
- не мусорит на улице;
- не ломает деревья;
- Формирование эстетических потребностей, ценностей, чувств:
- воспринимает и наблюдает за окружающими предметами и явлениями, рассматривает или прослушивает произведений искусства;
- Развитие навыков сотрудничества со взрослыми и сверстниками:
- принимает участие в коллективных делах и играх;
- принимать и оказывать помощь.

Предметные планируемые результаты:

- выполняют упражнения для развития певческого дыхания;
- пропевают мелодию с инструментальным сопровождением и без него (с помощью педагога);
- слушают музыку (не отвлекаться, слушать произведение до конца);
- ритмично двигаются в соответствии с характером музыки;
- подыгрывают простейшие мелодии на деревянных ложках, погремушках, барабанах, металлофоне и др. инструментах.

Базовые учебные действия:

Подготовка ребенка к нахождению и обучению в среде сверстников, к эмоциональному, коммуникативному взаимодействию с группой обучающихся:

- входить и выходить из учебного помещения со звонком;
- ориентироваться в пространстве класса (зала, учебного помещения), пользоваться учебной мебелью;
- адекватно использовать ритуалы школьного поведения (поднимать руку, вставать и выходить из-за парты и т. д.);
- организовывать рабочее место;
- принимать цели и произвольно включаться в деятельность;
- следовать предложенному плану и работать в общем темпе;
- передвигаться по школе, находить свой класс, другие необходимые помещения.

Формирование учебного поведения:

1) направленность взгляда (на говорящего взрослого, на задание):

- фиксирует взгляд на звучащей игрушке;
- фиксирует взгляд на яркой игрушке;
- фиксирует взгляд на движущей игрушке;
- переключает взгляд с одного предмета на другой;
- фиксирует взгляд на лице педагога с использованием утрированной мимики;
- фиксирует взгляд на лице педагога с использованием голоса;
- фиксирует взгляд на изображении;
- фиксирует взгляд на экране монитора

2) умение выполнять инструкции педагога:

- понимает жестовую инструкцию;
- понимает инструкцию по инструкционным картам;
- понимает инструкцию по пиктограммам;
- выполняет стереотипную инструкцию (отрабатываемая с конкретным учеником на данном этапе обучения).

3) использование по назначению учебных материалов:

- бумаги;
- цветной бумаги;
- пластилина.

4) умение выполнять действия по образцу и по подражанию:

- выполняет действие способом рука-в-руке;
- подражает действиям, выполняемым педагогом;
- последовательно выполняет отдельные операции действия по образцу педагога;
- выполняет действия с опорой на картинный план с помощью педагога.

Формирование умения выполнять задание:

1) в течение определенного периода времени:

- способен удерживать произвольное внимание на выполнении посильного задания 3-4 мин.

2) от начала до конца:

- при организующей, направляющей помощи способен выполнить посильное задание от начала до конца.

3) с заданными качественными параметрами:

- ориентируется в качественных параметрах задания в соответствии с содержанием программы обучения по предмету, коррекционному курсу.

Формирование умения самостоятельно переходить от одного задания (операции, действия)

к другому в соответствии с расписанием занятий, алгоритмом действия и т.д:

- ориентируется в режиме дня, расписании уроков с помощью педагога;

- выстраивает алгоритм предстоящей деятельности (словесный или наглядный план) с помощью педагога.

Модуль 1 -8 ч

Содержание учебного предмета 1 дополнительный класс

1 модуль

«В гостях у кошки» «В осеннем лесу» «Музыкальная шкатулка» «Разноцветные зонтики».

Модуль 2 – 8 ч

«У медведя во бору» «Осенний теремок» «Цок, Цок, лошадка!» «Первые снежинки»

Модуль 3- 10 ч

«Бабушка Зима» «Нарядная елочка» «Новогодний хоровод» «Много снега намело» «Утро в лесу»

Модуль 4 – 14 ч

«День рождения Зайки» «Голубые санки» «Снеговик и елочка» «Лепим мы Снеговика» «Колобок-музыкант» «Оладушки у Бабушки» «Бабушка Маруся»

Модуль 5 – 12ч

«Подарок для мамы» «Улыбнулось Солнышко» «Заюшкина избушка» «Как Петушок Солнышко разбудил» «Пришла весна» «Петушок и курочка»

Модуль 6 – 12ч

«Весенние кораблики» «Зазвенели ручейки» «Птичка-невеличка» «Добрый Жук» «Тимошкина машина» «Веселый оркестр»

1 класс

1 модуль - 8 ч

«В гостях у кошки» «Музыкальная шкатулка» «В осеннем лесу» «Разноцветные зонтики»

2 модуль - 8ч

«У медведя во бору» «Осенний теремок» «Цок, Цок, лошадка!» «Первые снежинки»

3 модуль -8ч

«Бабушка Зима» «Нарядная елочка» «Новогодний хоровод» «Много снега намело» «Утро в лесу»

4 модуль -14 ч

«День рождения Зайки» «Голубые санки» «Снеговик и елочка» «Лепим мы Снеговика» «Колобок-музыкант» «Оладушки у Бабушки» «Бабушка Маруся»

5 модуль - 12 ч

«Подарок для мамы» «Улыбнулось Солнышко» «Заюшкина избушка» «Как Петушок Солнышко разбудил» «Пришла весна» «Петушок и курочка»

6 модуль -12 ч

«Весенние кораблики» «Зазвенели ручейки» «Птичка-невеличка» «Добрый Жук»
«Тимошкина машина» «Веселый оркестр»

2 класс

Основное содержание учебного предмета «Музыка и движение» включает 4 направления:

1. *Осенняя музыка.*
2. *Зимняя музыка.*
3. *Весенняя музыка*
4. *Летняя музыка.*

НАПРАВЛЕНИЕ 1
Осенние мелодии (1-3 модуль)

Модуль 1. -7ч

Встреча осени «Здравствуй школа» «Осеннее настроение» «Осень в гости к нам пришла»
Развлечение «Дары осени»

Модуль 2. -7ч

Осень в лесу. «Лисичка-сестричка» «В гостях у зайки» «Путешествие в осенний лес»

Модуль 3. -8 ч

Как звери готовятся к зиме «У медведя во бору» «Почему медведь зимой спит?» «Птицы»
Итоговое мероприятие: развлечение «Звери в лесу»

НАПРАВЛЕНИЕ 2
Зимняя музыка (4-6 модуль)

Модуль 4. – 8 ч

Здравствуй, зимушка-зима. «Волшебные снежинки» «Зимние сказки» «Новогодние игрушки» «Праздничная ёлочка» Итоговое мероприятие: праздник «Новый год»

Модуль 5. – 6ч

Проводы Елочки. «Праздник в лесу» «Прощание с елочкой» «Зимние забавы»
Промежуточная аттестация.

Модуль 6. -8 ч

Зимние забавы «Масленица» «Веселый марш» «Мы brave солдаты» «Проводы зимы»

НАПРАВЛЕНИЕ 3
Весенняя музыка (7-8 модуль)

Модуль 7. – 8ч

Мы мамыны помощники «Мамин день» Мероприятие: развлечение «Женский день»
«Мы - помощники» «Любимые игрушки»

Модуль 8 - 8 ч

Домашние животные «Домашние животные. Кошка» «Домашние животные. Собака»
«Домашние животные. Корова, лошадь» «Домашние птицы»

НАПРАВЛЕНИЕ 4
Летняя музыка (9 модуль)

Модуль 9. -8ч

«Здравствуй, лето!» «Солнышко лучистое» «Мы танцуем и поем, очень весело живем»
«Веселые насекомые» Итоговое мероприятие: развлечение «Ура, каникулы!» Итоговая
аттестация

3 класс

НАПРАВЛЕНИЕ 1
Осенние мелодии (1-3 модуль)

Модуль 1. – 7ч

Встреча осени «Снова в школу» «Падают листья» «В огороде» Развлечение «Праздник урожая»

Модуль 2.- 7 ч

Осень в городе «Домашние животные» «Осень в городе. Транспорт. Люди. Дома» «Листочки танцуют»

Модуль 3. - 8ч

Осень в лесу «Птицы» «Танец зайцев» «Мишка-медведь и серый волк» Итоговое мероприятие: театральная инсценировка «Три медведя»

НАПРАВЛЕНИЕ 2

Зимняя музыка (4-6 модуль)

Модуль 4. – 8ч

Здравствуй, зимушка-зима «Снег-снежок» «Зимние забавы» «Морозные узоры» «У новогодней елки» Итоговое мероприятие: праздник «Новый год»

Модуль 5. – 6ч

Проводы Елочки «Рождественские колядки «Прощание с елочкой» «Зимние сказки» Промежуточная аттестация

Модуль 6. – 8 ч

Зимние забавы «Масленица» «Будем защитниками!» «Праздник пап» Развлечение «Проводы зимы»

НАПРАВЛЕНИЕ 3

Весенняя музыка (7-8 модуль)

Модуль 7. – 7ч

Мамин день «8 марта. День девочек и Мам» Мероприятие: развлечение «День красоты» «Народные инструменты» «Маленький оркестр. Арфа»

Модуль 8. -8ч

Домашние животные «Домашние животные. Кошка. Котята. Собака. Щенки» «Домашние животные. Коза». «Домашние животные. Корова, лошадь» «Домашние птицы. Курица, гусь, утка индейка».

НАПРАВЛЕНИЕ 4

Летняя музыка (9 модуль)

Модуль 9.- 8ч

«Здравствуй, лето!» «Вальс цветов» «Насекомые. Бабочки и пчелы» «Насекомые. Кузнечик и паучок» Итоговое мероприятие: развлечение «Праздник лета» Итоговая аттестация

4 класс

НАПРАВЛЕНИЕ 1

Осенние мелодии (1-3 модуль)

Модуль 1. – 7ч

Встреча осени «Снова в школу» «Падают листья» «В огороде» Развлечение «Праздник урожая»

Модуль 2.- 7 ч

Осень в городе «Домашние животные» «Осень в городе. Транспорт. Люди. Дома» «Листочки танцуют»

Модуль 3. - 8ч

Осень в лесу «Птицы» «Танец зайцев» «Мишка-медведь и серый волк» Итоговое мероприятие: театральная инсценировка «Три медведя»

НАПРАВЛЕНИЕ 2

Зимняя музыка (4-6 модуль)

Модуль 4. – 8ч

Здравствуй, зимушка-зима «Снег-снежок» «Зимние забавы» «Морозные узоры» «У новогодней елки» Итоговое мероприятие: праздник «Новый год»

Модуль 5. – 6ч

Проводы Елочки «Рождественские колядки «Прощание с елочкой» «Зимние сказки» Промежуточная аттестация

Модуль 6. – 8 ч

Зимние забавы «Масленица» «Будем защитниками!» «Праздник пап» Развлечение «Проводы зимы»

НАПРАВЛЕНИЕ 3

Весенняя музыка (7-8 модуль)

Модуль 7. – 7ч

Мамин день «8 марта. День девочек и Мам» Мероприятие: развлечение «День красоты» «Народные инструменты» «Маленький оркестр. Арфа»

Модуль 8. -8ч

Домашние животные «Домашние животные. Кошка. Котята. Собака. Щенки» «Домашние животные. Коза». «Домашние животные. Корова, лошадь» «Домашние птицы. Курица, гусь, утка индейка».

НАПРАВЛЕНИЕ 4

Летняя музыка (9 модуль)

Модуль 9.- 8ч

«Здравствуй, лето!» «Вальс цветов» «Насекомые. Бабочки и пчелы» «Насекомые. Кузнечик и паучек» Итоговое мероприятие: развлечение «Праздник лета» Итоговая аттестация

Тематическое планирование 1 дополнительного класса

№ п/п	Тема урока	Количество часов
1	1 модуль «В гостях у кошки»	1
2	«В гостях у кошки»	1
3	«Музыкальная шкатулка»	1
4	«Музыкальная шкатулка»	1
5	«Разноцветные зонтики»	1
6	«Разноцветные зонтики»	1
7	«В осеннем лесу»	1
8	«В осеннем лесу»	1
9	2 модуль «У медведя во бору»	1
10	«У медведя во бору»	1
11	«Осенний теремок»	1
12	«Осенний теремок»	1
13	«Цок, Цок, лошадка!»	1
14	«Цок, Цок, лошадка!»	1
15	«Первые снежинки»	1
16	«Первые снежинки»	1
17	3 модуль «Бабушка Зима»	1
18	«Бабушка Зима»	1
19	«Нарядная елочка»	1
20	«Нарядная елочка»	1
21	«Новогодний хоровод»	1
22	«Новогодний хоровод»	1
23	«Много снега намело»	1
24	«Много снега намело»	1
25	«Утро в лесу»	1
26	«Утро в лесу»	1
27	4 модуль «День рождения Зайки»	1
28	«День рождения Зайки»	1
29	«Голубые санки»	1
30	«Голубые санки»	1
31	«Снеговик и елочка»	1
32	«Снеговик и елочка»	1
33	«Лепим мы Снеговика»	1
34	«Лепим мы Снеговика»	1
35	«Колобок-музыкант»	1
36	«Колобок-музыкант»	1
37	«Оладушки у Бабушки»	1

38	«Оладушки у Бабушки»	1
39	«Бабушка Маруся»	1
40	«Бабушка Маруся»	1
41	5 модуль «Подарок для мамы»	1
42	«Подарок для мамы»	1
43	«Улыбнулось Солнышко»	1
44	«Улыбнулось Солнышко»	1
45	«Заюшкина избушка»	1
46	«Заюшкина избушка»	1
47	«Как Петушок Солнышко разбудил»	1
48	«Как Петушок Солнышко разбудил»	1
49	«Пришла весна»	1
50	«Пришла весна»	1
51	«Петушок и курочка»	1
52	«Петушок и курочка»	1
53	6 модуль «Весенние кораблики»	1
54	«Весенние кораблики»	1
55	«Зазвенели ручейки»	1
56	«Зазвенели ручейки»	1
57	«Птичка-невеличка»	1
58	«Птичка-невеличка»	1
59	«Добрый Жук»	1
60	«Добрый Жук»	1
61	«Тимошкина машина»	1
62	«Тимошкина машина»	1
63	«Тимошкина машина»	1
64	«Веселый оркестр»	1
65	«Веселый оркестр»	1
66	«Веселый оркестр»	1
	Всего: 66 ч	

Тематическое планирование 1 класса

№ п/п	Тема урока	Количество часов
	1 модуль «В гостях у кошки»	1
1		
2	«В гостях у кошки»	1
3	«Музыкальная шкатулка»	1
4	«Музыкальная шкатулка»	1
5	«Разноцветные зонтики»	1
6	«Разноцветные зонтики»	1
7	«В осеннем лесу»	1
8	«В осеннем лесу»	1
9	2 модуль «У медведя во бору»	1
10	«У медведя во бору»	1

11	«Осенний теремок»	1
12	«Осенний теремок»	1
13	«Цок, Цок, лошадка!»	1
14	«Цок, Цок, лошадка!»	1
15	«Первые снежинки»	1
16	«Первые снежинки»	1
17	3 модуль «Бабушка Зима»	1
18	«Бабушка Зима»	1
19	«Нарядная елочка»	1
20	«Нарядная елочка»	1
21	«Новогодний хоровод»	1
22	«Новогодний хоровод»	1
23	«Много снега намело»	1
24	«Много снега намело»	1
25	«Утро в лесу»	1
26	«Утро в лесу»	1
27	4 модуль «День рождения Зайки»	1
28	«День рождения Зайки»	1
29	«Голубые санки»	1
30	«Голубые санки»	1
31	«Снеговик и елочка»	1
32	«Снеговик и елочка»	1
33	«Лепим мы Снеговика»	1
34	«Лепим мы Снеговика»	1
35	«Колобок-музыкант»	1
36	«Колобок-музыкант»	1
37	«Оладушки у Бабушки»	1
38	«Оладушки у Бабушки»	1
39	«Бабушка Маруся»	1
40	«Бабушка Маруся»	1
41	5 модуль «Подарок для мамы»	1
42	«Подарок для мамы»	1
43	«Улыбнулось Солнышко»	1
44	«Улыбнулось Солнышко»	1
45	«Заюшкина избушка»	1
46	«Заюшкина избушка»	1
47	«Как Петушок Солнышко разбудил»	1
48	«Как Петушок Солнышко разбудил»	1
49	«Пришла весна»	1
50	«Пришла весна»	1
51	«Петушок и курочка»	1

52	«Петушок и курочка»	1
53	6 модуль «Весенние кораблики»	1
54	«Весенние кораблики»	1
55	«Зазвенели ручейки»	1
56	«Зазвенели ручейки»	1
57	«Птичка-невеличка»	1
58	«Птичка-невеличка»	1
59	«Добрый Жук»	1
60	«Добрый Жук»	1
61	«Тимошкина машина»	1
62	«Тимошкина машина»	1
63	«Тимошкина машина»	1
64	«Веселый оркестр»	1
65	«Веселый оркестр»	1
66	«Веселый оркестр»	1
	Всего: 66 ч	

Тематическое планирование 2 класса

№ п/п	Тема урока	Количество часов
1	Модуль 1. Встреча осени	7
	«Здравствуй школа»	2
	«Осеннее настроение»	2
	«Осень в гости к нам пришла»	2
	Развлечение «Дары осени»	1
2	Модуль 2. Осень в лесу	7
	«Лисичка-сестричка»	2
	«В гостях у зайки»	3
	«Путешествие в осенний лес»	2
3	Модуль 3. Как звери готовятся к зиме	8
	«У медведя во бору»	3
	«Почему медведь зимой спит?»	2
	«Птицы»	2
	Итоговое мероприятие: развлечение «Звери в лесу»	1
4	Модуль 4. Здравствуй, зимушка-зима	8
	«Волшебные снежинки»	2
	«Зимние сказки»	2
	«Новогодние игрушки»	2
	«Праздничная ёлочка»	1
	Итоговое мероприятие: праздник «Новый год»	1
5	Модуль 5. Проводы Елочки	6
	«Праздник в лесу»	2
	«Прощание с елочкой»	1

	«Зимние забавы»	2
	Промежуточная аттестация	1
6	Модуль 6. Зимние забавы	8
	«Масленица»	2
	«Веселый марш»	2
	«Мы brave солдаты»	2
	«Проводы зимы» 2 ч.	2
7	Модуль 7. Мы мамыны помощники	8
	«Мамин день»	2
	Мероприятие: развлечение «Женский день»	2
	«Мы - помощники»	2
	«Любимые игрушки»	2
8	Модуль 8. Домашние животные	8
	«Домашние животные. Кошка» 2 ч.	2
	«Домашние животные. Собака» 2 ч.	2
	«Домашние животные. Корова, лошадь» 2 ч.	2
	«Домашние птицы» 2 ч.	2
9	Модуль 9. «Здравствуй, лето!»	8
	«Солнышко лучистое»	2
	«Мы танцуем и поем, очень весело живем»	2
	«Веселые насекомые»	2
	Итоговое мероприятие: развлечение «Ура, каникулы!»	1
	<i>Итоговая аттестация</i>	1
	Всего: 68 ч	

Тематическое планирование 3 класса

№ п/ п	Тема урока	Количество очасов
1	Модуль 1. Встреча осени	7
	«Снова в школу»	2
	«Падают листья»	2
	«В огороде»	2
	Развлечение «Праздник урожая»	1
2	Модуль 2. Осень в городе	7
	«Домашние животные»	2
	«Осень в городе. Транспорт. Люди. Дома»	3
	«Листочки танцуют»	2
3	Модуль 3. Осень в лесу	8
	«Птицы»	3

	«Танец зайцев »	2
	«Мишка-медведь и серый волк»	2
	Итоговое мероприятие: театральная инсценировка «Три медведя»	1
4	Модуль 4. Здравствуй, зимушка-зима	8
	«Снег-снежок»	2
	«Зимние забавы»	2
	«Морозные узоры»	2
	«У новогодней елки»	1
	Итоговое мероприятие: праздник «Новый год»	1
5	Модуль 5. Проводы Елочки	6
	«Рождественские колядки»	2
	«Прощание с елочкой»	1
	«Зимние сказки»	2
	Промежуточная аттестация	1
6	Модуль 6. Зимние забавы	8
	«Масленица»	2
	«Будем защитниками!»	2
	«Праздник пап»	2
	Развлечение «Проводы зимы» 2 ч.	2
7	Модуль 7. Мамин день	8
	«8 марта. День девочек и Мам»	2
	Мероприятие: развлечение «День красоты»	2
	«Народные инструменты»	2
	«Маленький оркестр. Арфа»	2
8	Модуль 8. Домашние животные	8
	«Домашние животные. Кошка. Котята. Собака. Щенки»	2
	«Домашние животные. Коза».	2
	«Домашние животные. Корова, лошадь»	2
	«Домашние птицы. Курица, гусь, утка индейка».	2
9	Модуль 9. «Здравствуй, лето!»	8
	«Вальс цветов»	2
	«Насекомые. Бабочки и пчелы»	2
	«Насекомые. Кузнечик и паучек»	2
	Итоговое мероприятие: развлечение «Праздник лета»	1
	<i>Итоговая аттестация</i>	1
	Всего: 68 ч	

Тематическое планирование 4 класса

№	Тема	Количество
---	------	------------

п/п	урока	о часов
1	Модуль 1. Встреча осени	7
	«Снова в школу»	2
	«Падают листья»	2
	«В огороде»	2
	Развлечение «Праздник урожая»	1
2	Модуль 2. Осень в городе	7
	«Домашние животные»	2
	«Осень в городе. Транспорт. Люди. Дома»	3
	«Листочки танцуют»	2
3	Модуль 3. Осень в лесу	8
	«Птицы»	3
	«Танец зайцев »	2
	«Мишка-медведь и серый волк»	2
	Итоговое мероприятие: театральная инсценировка «Три медведя»	1
4	Модуль 4. Здравствуй, зимушка-зима	8
	«Снег-снежок»	2
	«Зимние забавы»	2
	«Морозные узоры»	2
	«У новогодней елки»	1
	Итоговое мероприятие: праздник «Новый год»	1
5	Модуль 5. Проводы Елочки	6
	«Рождественские колядки»	2
	«Прощание с елочкой»	1
	«Зимние сказки»	2
	Промежуточная аттестация	1
6	Модуль 6. Зимние забавы	8
	«Масленица»	2
	«Будем защитниками!»	2
	«Праздник пап»	2
	Развлечение «Проводы зимы» 2 ч.	2
7	Модуль 7. Мамин день	8
	«8 марта. День девочек и Мам»	2
	Мероприятие: развлечение «День красоты»	2
	«Народные инструменты»	2
	«Маленький оркестр. Арфа»	2
8	Модуль 8. Домашние животные	8
	«Домашние животные. Кошка. Котята. Собака. Щенки»	2
	«Домашние животные. Коза».	2
	«Домашние животные. Корова, лошадь»	2
	«Домашние птицы. Курица, гусь, утка индейка».	2

9	Модуль 9. «Здравствуй, лето!»	8
	«Вальс цветов»	2
	«Насекомые. Бабочки и пчелы»	2
	«Насекомые. Кузнечик и паучек»	2
	Итоговое мероприятие: развлечение «Праздник лета»	1
	<i>Итоговая аттестация</i>	1
	Всего: 68 ч	

6. Окружающий природный мир

1) Представления о явлениях и объектах неживой природы, смене времен года и соответствующих сезонных изменениях в природе, умения адаптироваться к конкретным природным и климатическим условиям.

Интерес к объектам и явлениям неживой природы.

Расширение представлений об объектах неживой природы (огне, почве, земле, воздухе, лесе, луге, реке, водоемах, формах земной поверхности, полезных ископаемых).

Представления о временах года, характерных признаках времен года, погодных изменениях, их влиянии на жизнь человека.

2) Представления о животном и растительном мире, их значении в жизни человека. Интерес к объектам живой природы.

Расширение представлений о животном и растительном мире (грибах, ягодах, птицах, рыбах и т.д.).

Умение заботливо и бережно относиться к растениям и животным, ухаживать за ними.

Умение соблюдать правила поведения в природе (в лесу, у реки и др.).

3) Элементарные представления о течении времени.

Умение различать части суток, дни недели, месяцы, их соотнесение с временем года.

Представления о течении времени: смена событий дня, суток, в течение недели, месяца и т.д.

Цель образовательно-коррекционной работы с учетом специфики учебного предмета:
формирование представлений о живой и неживой природе, о взаимодействии человека с природой, бережного отношения к природе.

Задачи программы:

- формирование первоначальных представлений о природе, об объектах и явлениях природы, формирование интереса к разнообразию окружающего мира;
- формирование временных представлений;
- формирование представлений о растительном и животном мире;
- формирование и расширение словарного запаса (пассивный словарь);
- знакомство с функциональными свойствами объектов в процессе наблюдения;
- формирование представлений о явлениях природы, сезонных и суточных изменениях (лето, осень, зима, весна, день, ночь);
- формирование элементарных экологических представлений (люди, растения и животные; строение тела, способ передвижения, питание);
- развивать сенсорно-перцептивные способности учащихся: учить выделять знакомые объекты из фона зрительно, тактильно и на вкус (исходя из целесообразности и безопасности).

Программа представлена следующими разделами «Растительный мир», «Животный мир»,

«Временные представления», «Объекты неживой природы».

Общая характеристика учебного предмета.

Учебный курс «Окружающий природный мир» занимает особое место среди учебных предметов. Образно говоря, это то, что «всегда с тобой», поскольку познание детьми окружающего мира не ограничивается рамками урока. Оно продолжается постоянно в школе и за её стенами. Сам учебный курс является своего рода системообразующим стержнем процесса взаимодействия человека и окружающего мира природы.

В ходе ознакомления с окружающим миром имеются большие возможности расширить и уточнить представления маленького ребёнка с особенностями развития о том мире, в котором он живёт. Выделить и сделать объектом его внимания те условия существования, которые будут окружать его на протяжении всей жизни. На первом году обучения в содержание работы по предмету входит пробуждение и развитие у детей интереса к восприятию объектов природы в процессе наблюдения. В этот период идёт накопление представлений об отдельных объектах и явлениях природы из ближайшего окружения детей. При этом задачи ограничиваются узнаванием, различением некоторых конкретных растений, животных, явлений и пр.

Направления коррекционной работы:

- *налаживание эмоционального контакта* с ребенком, на основе которого впоследствии строится взаимодействие педагога с ребенком в процессе совместной деятельности.
- *поддержание собственной активности* ребенка, так как развитие социально окружающего мира невозможно без активного и сознательного участия ребенка в процессе;
- *формирование положительного отношения ребёнка к заданию, преодоление деструктивного поведения;*
- понимание *темпа восприятия* происходящих событий ребёнком;
- поддержание *интереса* ребёнка к заданию;
- изменение *мотивации* деятельности ребёнка из ненаправленной в целенаправленную.

На первых занятиях поддерживается четкая пространственно-временная *структура*. Каждое занятие имеет чётко выраженные начало и конец, отдельные задания внутри занятия отделяются друг от друга. Структурировано пространство помещения класса – определенные задания связаны с определенным местом или предметом в нём. Сложные задания чередуются с простыми, напряжение с расслаблением. Для этого в канву занятий включаются тактильно-ритмические игры (или другие задания, которые нравятся детям).

Содержание обучения на уроках «Окружающий природный мир» разнообразно, определяется многообразием дефектов развития, присущих детям класса. Нарушения памяти, внимания, мышления, моторики, зрительно-двигательной координации отражаются на результатах обучения, возможностях детей, требуют проведение игр и упражнений, направленных на коррекцию этих нарушений.

Занятия сопровождаются живой эмоциональной речью учителя, побуждающей учащихся к активной деятельности. Учитель стимулирует и организует двигательную активность каждого ребенка на уроке.

Описание места учебного предмета в учебном плане

Программа для учащихся с ТМНР составлена с учетом психофизических, возрастных и индивидуальных особенностей; определяет оптимальный объем знаний и умений по курсу: «Окружающий природный мир». Учебный план на изучение учебного предмета «Окружающий природный мир» отведено 2 часа в неделю, 66 часов в год, 2-4 класс 2 часа в неделю, 68 часов в год.

Часы в рабочей программе распределяются с учётом подготовленности детей к

усвоению ими учебного материала.

Планируемые предметные результаты освоения учебного предмета «Окружающий природный мир».

Минимальный уровень:

Личностные:

- Интерес к исследованию природных объектов, осуществляемых с помощью взрослого, с использованием различных анализаторов (тактильный, зрительный, слуховой и др.).

Предметные:

- Осуществлять с помощью взрослого варианты действий: погружение рук в материал, ощупывание, захват, удержание, отпускание, переключивание, пересыпание, переливание.
- Указывать жестами, узнавать предметы и явления природы (яблоко, груша, картофель, морковь, 2-х животных диких и домашних)

Достаточный уровень:

Личностные:

- Проявление интереса к природным объектам.
- Узнавание природного объекта, показывание.

Предметные:

- Производить практические действия с различными природными материалами
- Узнавание и называние фруктов, овощей, диких и домашних животных.

3.Содержание учебного предмета

Программа представлена следующими разделами: «Растительный мир», «Животный мир», «Временные представления», «Объекты неживой природы».

Растительный мир.

Узнавание (различение) растений (дерево, куст, трава). Узнавание (различение) частей растений (корень, ствол/ стебель, ветка, лист, цветок). Знание значения частей растения. Знание значения растений в природе и жизни человека.

Узнавание (различение) деревьев (берёза, дуб, клён, ель, осина, сосна, ива, каштан). Знание строения дерева (ствол, корень, ветки, листья). Узнавание (различение) плодовых деревьев (вишня, яблоня, груша, слива). Узнавание (различение) лиственных и хвойных деревьев. Знание значения деревьев в природе и жизни человека.

Узнавание (различение) кустарников (орешник, шиповник, крыжовник, смородина, бузина, боярышник). Знание особенностей внешнего строения кустарника. Узнавание (различение) лесных и садовых кустарников. Знание значения кустарников в природе и жизни человека.

Узнавание (различение) фруктов (яблоко, банан, лимон, апельсин, груша, мандарин, персик, абрикос, киви) по внешнему виду (вкусу, запаху). Различение съедобных и несъедобных частей фрукта. Знание значения фруктов в жизни человека. Знание способов переработки фруктов.

Узнавание (различение) овощей (лук, картофель, морковь, свекла, репа, редис, тыква, кабачок, перец) по внешнему виду (вкусу, запаху). Различение съедобных и несъедобных частей овоща. Знание значения овощей в жизни человека. Знание способов переработки овощей.

Узнавание (различение) ягод (смородина, клубника, малина, крыжовник, земляника, черника, ежевика, голубика, брусника, клюква) по внешнему виду (вкусу, запаху). Различение лесных и садовых ягод. Знание значения ягод в жизни человека. Знание способов переработки ягод.

Узнавание (различение) грибов (белый гриб, мухомор, подберёзовик, лисичка, подосиновик, опенок, поганка, вёшенка, шампиньон) по внешнему виду. Знание строения гриба (ножка, шляпка). Различение съедобных и несъедобных грибов. Знание значения

грибов в природе и жизни человека. Знание способов переработки грибов.

Узнавание/различение садовых цветочно-декоративных растений (астра, гладиолус, георгин, тюльпан, нарцисс, роза, лилия, пион, гвоздика). Узнавание (различение) дикорастущих цветочно-декоративных растений (ромашка, фиалка, колокольчик, лютик, василек, подснежник, ландыш); знание строения цветов (корень, стебель, листья, цветок). Соотнесение цветения цветочно-декоративных растений с временем года. Знание значения цветочно-декоративных растений в природе и жизни человека.

Узнавание травянистых растений. Узнавание (различение) культурных и дикорастущих травянистых растений (петрушка, укроп, базилик, кориандр, мята, одуванчик, подорожник, крапива). Знание значения трав в жизни человека.

Узнавание (различение) лекарственных растений (зверобой, ромашка, календула и др.). Знание значения лекарственных растений в жизни человека.

Узнавание (различение) комнатных растений (герань, кактус, фиалка, фикус). Знание строения растения. Знание особенностей ухода за комнатными растениями. Знание значения комнатных растений в жизни человека.

Узнавание (различение) зерновых культур (пшеница, просо, ячмень, рожь, кукуруза, горох, фасоль, бобы) по внешнему виду. Знание значения зерновых культур в жизни человека.

Узнавание (различение) растений природных зон холодного пояса (мох, карликовая береза). Знание особенностей растений природных зон холодного пояса. Узнавание (различение) растений природных зон жаркого пояса (кактус, верблюжья колючка, пальма, лиана, бамбук). Знание особенностей растений природных зон жаркого пояса.

Животный мир.

Знание строения домашнего (дикого) животного (голова, туловище, шерсть, лапы, хвост, ноги, копыта, рога, грива, пятаячок, вымя, уши). Знание основных признаков животного. Установление связи строения тела животного с его образом жизни.

Узнавание (различение) домашних животных (корова, свинья, лошадь, коза, овца (баран), кот, собака). Знание питания домашних животных. Знание способов передвижения домашних животных. Объединение животных в группу «домашние животные». Знание значения домашних животных в жизни человека. Уход за домашними животными. Узнавание (различение) детенышей домашних животных (теленки, поросята, жеребенок, козленок, ягненок, котенок, щенок). Узнавание (различение) животных, живущих в квартире (кошка, собака, декоративные птицы, аквариумные рыбки, черепахи, хомяки). Знание особенностей ухода (питание, содержание и др.).

Узнавание (различение) диких животных (лиса, заяц, волк, медведь, лось, белка, еж, кабан, тигр). Знание питания диких животных. Знание способов передвижения диких животных. Объединение диких животных в группу «дикие животные». Знание значения диких животных в жизни человека. Узнавание (различение) детенышей диких животных (волчонок, лисенок, медвежонок, зайчонок, бельчонок, ежонок).

Узнавание (различение) животных, обитающих в природных зонах холодного пояса (белый медведь, пингвин, олень, песец, тюлень, морж). Установление связи строения животного с его местом обитания. Знание питания животных. Знание способов передвижения животных. Узнавание (различение) животных, обитающих в природных зонах жаркого пояса (верблюд, лев, слон, жираф, зебра, черепаха, носорог, обезьяна, бегемот, крокодил). Установление связи строения животного с его местом обитания. Знание питания животных. Знание способов передвижения животных.

Знание строения птицы. Установление связи строения тела птицы с ее образом жизни. Знание питания птиц. Узнавание (различение) домашних птиц (курица (петух), утка, гусь, индюк). Знание особенностей внешнего вида птиц. Знание питания птиц. Объединение

домашних птиц в группу «домашние птицы». Знание значения домашних птиц в жизни человека. Узнавание (различение) детенышей домашних птиц (цыпляток, утят, гусенят, индюшат). Узнавание (различение) зимующих птиц (голубь, ворона, воробей, дятел, синица, снегирь, сова). Узнавание (различение) перелетных птиц (аист, ласточка, дикая утка, дикий гусь, грач, журавль). Знание питания птиц. Объединение перелетных птиц в группу «перелетные птицы». Объединение зимующих птиц в группу «зимующие птицы». Знание значения птиц в жизни человека, в природе. Узнавание (различение) водоплавающих птиц (лебедь, утка, гусь, пеликан). Знание значения птиц в жизни человека, в природе.

Знание строения рыбы (голова, туловище, хвост, плавники, жабры). Установление связи строения тела рыбы с ее образом жизни. Знание питания рыб. Узнавание (различение) речных рыб (сом, окунь, щука). Знание значения речных рыб в жизни человека, в природе.

Знание строения насекомого. Установление связи строения тела насекомого с его образом жизни. Знание питания насекомых. Узнавание (различение) речных насекомых (жук, бабочка, стрекоза, муравей, кузнечик, муха, комар, пчела, таракан). Знание способов передвижения насекомых. Знание значения насекомых в жизни человека, в природе.

Узнавание (различение) морских обитателей (кит, дельфин, морская звезда, медуза, морской конек, осьминог, креветка). Знание строения морских обитателей. Установление связи строения тела морского обитателя с его образом жизни. Знание питания морских обитателей. Знание значения морских обитателей в жизни человека, в природе.

Объекты природы.

Узнавание Солнца. Знание значения солнца в жизни человека и в природе. Узнавание Луны. Знание значения луны в жизни человека и в природе. Узнавание (различение) небесных тел (планета, звезда). Знание знаменитых космонавтов. Узнавание изображения Земли из космоса. Узнавание глобуса – модели Земли. Знание свойств воздуха. Знание значения воздуха в природе и жизни человека. Различение земли, неба. Определение месторасположения земли и неба. Определение месторасположения объектов на земле и небе.

Узнавание (различение) форм земной поверхности. Знание значения горы (оврага, равнины) в природе и жизни человека. Изображение земной поверхности на карте. Узнавание (различение) суши (водоема). Узнавание леса. Знание значения леса в природе и жизни человека. Различение растений (животных) леса. Соблюдение правил поведения в лесу. Узнавание луга. Узнавание луговых цветов. Знание значения луга в природе и жизни человека. Узнавание некоторых полезных ископаемых (например, уголь, гранит, известняк, песок, глина и др), знание способов их добычи и значения в жизни человека. Узнавание воды. Знание свойств воды. Знание значения воды в природе и жизни человека. Узнавание реки. Знание значения реки (ручья) в природе и жизни человека. Соблюдение правил поведения на реке. Узнавание водоема. Знание значения водоемов в природе и жизни человека. Соблюдение правил поведения на озере (пруду). Узнавание огня. Знание свойств огня (полезные свойства, отрицательное). Знание значения огня в жизни человека. Соблюдение правил обращения с огнем.

Временные представления.

Узнавание (различение) частей суток (утро, день, вечер, ночь). Представление о сутках как о последовательности (утро, день, вечер, ночь). Соотнесение частей суток с видами деятельности. Определение частей суток по расположению солнца. Узнавание (различение) дней недели. Представление о неделе как о последовательности 7 дней. Различение выходных и рабочих дней. Соотнесение дней недели с определенными видами деятельности. Узнавание (различение) месяцев. Представление о годе как о

последовательности 12 месяцев. Соотнесение месяцев с временами года. Узнавание (различение) календарей (настенный, настольный и др.). Ориентация в календаре (определение года, текущего месяца, дней недели, предстоящей даты и т.д.). Узнавание (различение) времен года (весна, лето, осень, зима) по характерным признакам. Представление о годе как о последовательности сезонов. Знание изменений, происходящих в жизни человека в разное время года. Знание изменений, происходящих в жизни животных в разное время года. Знание изменений, происходящих в жизни растений в разное время года. Узнавание (различение) явлений природы (дождь, снегопад, листопад, гроза, радуга, туман, гром, ветер). Соотнесение явлений природы с временем года. Рассказ о погоде текущего дня.

Здоровьесбережение: Социальная направленность образовательного процесса предусматривает подготовку детей с ТМНР к адекватной ориентировке в окружающем мире, формированию навыков социально приемлемого поведения в различных жизненных ситуациях. Используемые в работе доступные здоровьесберегающие технологии, создают условия для обучения и развития.

Принципы здоровьесбережения:- «Не навреди!» - применяемые методы, приемы, используемые средства должны быть обоснованными, проверенными на практике, не наносящими вреда здоровью.

- Непрерывность и преемственность – работа ведется каждый день.- Соответствие содержания и организации обучения индивидуальным особенностям и возможностям ребенка.

Комплексный, междисциплинарный подход – единство в действиях педагогического и медицинского персонала.

Исходить из интересов ребенка и перспектив его дальнейшего развития, что обеспечит физиологическое и психологическое благополучие учеников.

Применение здоровьесберегающих технологий, используемых при обучении, способствуют обеспечению эмоциональной комфортности и позитивного психологического самочувствия ребёнка в процессе взаимодействия, общения со сверстниками и взрослыми, оказывают положительное влияние на общее развитие детей.

У учеников улучшается тактильно-двигательное, слуховое и зрительное восприятие, дети более продолжительное время удерживают внимание, воспитывается усидчивость, появляется элементарная игровая и учебно-практическая деятельность. У более слабых детей формируются первичные зрительно- слуховые, ориентировочные реакции. У них развиваются и закрепляются функционально важные навыки, необходимые для использования в повседневной жизни, появляется уверенность в движениях, в своих силах, дети становятся более самостоятельными, а, значит, улучшается качество их жизни. Здоровьесберегающие технологии при реализации рабочей программы: При организации образовательной деятельности (проведение занятий/ уроков) учитывать:

- обстановку и гигиенические условия в помещении (температуру и свежесть воздуха, рациональность освещения группового помещения /класса и доски,отсутствие неприятных звуковых раздражителей и т.д.);-частую смену видов деятельности на занятии (от пяти и более раз);-среднюю продолжительность и частоту чередования различных видов учебной деятельности (ориентировочная норма 7-10 мин);

- рациональное распределение нагрузки по времени занятия (самая напряженная работа должна приходиться на его середину);-использование игровых форм работы (мотивация движений) ;-место и длительность применения ТСО (в соответствии с гигиеническими нормами);-смену и чередование поз учащихся (использование вертикализатора, колясок, стульев, мягкого пуфа, мата)

-физкультминутки и другие оздоровительные моменты на занятиях/ уроках (их место,

содержание и продолжительность);

- создание атмосферы сотрудничества (дети имеют право на ситуацию выбора);

- создание благоприятной эмоциональной атмосферы

Применять на уроках следующие виды здоровьесберегающих образовательных технологий:

технологии сохранения и стимулирования здоровья посредством обязательного включения в занятия/ уроки динамических пауз, подвижных игр, релаксационных пауз, пальчиковой гимнастики;

технологии обучения здоровому образу жизни посредством занятий с использованием элементов игротерапии, коммуникативных игр, элементов массажа);

коррекционные технологии (во время проведения динамических и релаксационных пауз использовать музыкальное воздействие для снятия напряжения, повышения эмоционального настроения;

элементы фонетической ритмики при использовании малых фольклорных форм; словесные методы и приемы; кинезиологические упражнения; элементы сказкотерапии).

Во время подготовки и проведении уроков учитель обязательно должен:

учитывать индивидуальные особенности и возможности каждого ученика в установлении объема требований к усвоению учебного материала, определять вариативность практического задания, время его выполнения,

правильно выбирать форму общения с ребенком, а также использовать запас знаний ранее приобретенных на других общеобразовательных предметах.

Здоровьесберегающие технологии применяются через ИКТ и с учетом интеграции рабочих программ между собой. (Приложение 1)

Профоориентационная работа с обучающимися ведётся в течение всего учебного года. (Приложение 2)

Тематическое планирование

№ п/п	Название раздела	Количество часов			
		1 класс	2 класс	3 класс	4 класс
1.	Растительный мир	17	17	17	19
2.	Животный мир	20	22	22	24
3.	Временные представления	17	17	16	14
4.	Объекты природы	12	12	13	11
Итого:		66	68	68	68

Интернет ресурсы

<http://www.openclass.ru/> - Сайт "Открытый класс"

<http://window.edu.ru/> - Единое окно доступа к цифровым образовательным ресурсам

<http://festival.1september.ru/> - Фестиваль "Открытый урок"

<http://pedsovet.org/> - Всероссийский Интернет-

педсовет <http://pedsovet.su/> - Педагогическое

сообщество PEDSOVET.SU <http://www.uchportal.ru/> -

Учительский портал

<http://www.voron.boxmail.biz>

- Детские

сказки..

Авторская

коллекция детских сказок

в

стихах, стихотворений,

словарей, энциклопедий и пр.

7. Окружающий социальный мир

Основными задачами программы «Окружающий социальный мир» являются: знакомство с явлениями социальной жизни (человек и его деятельность, общепринятые нормы поведения), формирование представлений о предметном мире, созданном человеком (многообразие, функциональное назначение окружающих предметов, действия с ними). Программа представлена следующими разделами: «Квартира, дом, двор», «Продукты питания», «Предметы быта», «Школа», «Предметы и материалы, изготовленные человеком», «Город», «Транспорт», «Страна», «Традиции и обычаи».

В процессе обучения у ребенка формируются представления о родном городе, в котором он проживает, о России, её культуре, истории, современной жизни. Знакомясь с рукотворными объектами и социальными явлениями окружающей действительности, ребенок учится выделять их характерные признаки, объединять в группы по этим признакам, устанавливать связи между ними. Получая представления о социальной жизни, в которую он включен, ребенок учится соотносить свое поведение и поступки других людей с нравственными ценностями (эталоны) и общепринятыми нормами поведения. Ребенок учится ориентироваться в различных ситуациях: избегать риски и угрозы его жизни и здоровью, в частности, учится быть внимательным и осторожным на улице, дома, в школе.

Жизнь в обществе предполагает следование определенным правилам. Для формирования умения соблюдать нормы поведения в обществе необходима совместная целенаправленная последовательная работа специалистов и родителей. Важно сформировать у ребенка типовые модели поведения в различных ситуациях: поездки в общественном транспорте, покупки в магазине, поведение в опасной ситуации и др. Содержание материала по программе «Окружающий социальный мир» является основой формирования представлений, умений и навыков по предметам «Изобразительная деятельность», «Домоводство», «Труд» и др. Так знания, полученные ребенком в ходе работы по разделу «Посуда», расширяются и дополняются на занятиях по домоводству, где ребенок учится готовить, сервировать стол и т.д.

Личностные и предметные результаты освоения конкретного учебного предмета :

В соответствии с требованиями ФГОС к АООП для обучающихся с умеренной, тяжелой, глубокой умственной отсталостью, с ТМНР (вариант 2) результативность обучения каждого обучающегося оценивается с учетом особенностей его психофизического развития и особых образовательных потребностей. В связи с этим требования к результатам освоения образовательных программ представляют собой описание возможных результатов образования данной категории обучающихся.

Ожидаемые результаты по окончании 1 класса

Личностные:

1. Положительное отношение к занятиям.
2. Реагировать на имя.
3. Фиксировать взгляд на игрушке, объекте, изображении, использовать предмет по назначению (рука в руке).

Предметные:

1. Интерес к объектам, созданным человеком.
2. Иметь элементарные представления о доме, школе
3. Умение соблюдать элементарные правила безопасности поведения в доме, на улице.
4. Иметь представления о предметах ухода за чистотой жилища (веник, щетка, швабра, ведро, тряпки, моющие средства).
5. Выбирать изображения предметов на картинках и пиктограммах.
6. Выполнять практические упражнения и жестово-образные игры, уточняющие алгоритм поведения учащихся во время еды.

Ожидаемые результаты по окончании 2 класса

Личностные:

1. Положительное отношение и интерес к занятиям
2. Соотносить себя со своим именем.
3. Участвовать в субъектно-объектных отношениях (совместно с педагогом)
4. Исследовать предметы окружающего мира

Предметные :

1. Элементарные умения ориентироваться в классе, в помещениях школы.
2. Соблюдение правил учебного поведения.
3. Иметь элементарные представления о частях дома (стена, крыша, окно, дверь, потолок, пол).
4. Иметь элементарные представления об убранстве дома, о предметах мебели (стол, стул, диван, шкаф, полка, кресло, кровать, табурет, комод).
5. Выполнять практические действия по применению уборочного инвентаря (*Вытри доску. Протри пыль на подоконниках.*).
6. Иметь элементарные представления о предметах посуды, предназначенных для сервировки стола (тарелка, стакан, кружка, ложка, вилка, нож) и для приготовления пищи (кастрюля, сковорода, чайник, половник, нож).
7. Иметь представления о элементарных правила поведения на улице в процессе сюжетных и подвижных игр.

Ожидаемые результаты по окончании 3 класса

Личностные:

1. Проявлять собственные чувства, желания.
2. Положительное отношение и интерес к совместной деятельности со взрослыми и сверстниками .
3. Пользоваться речевыми и жестовыми формами взаимодействия для установления контактов.
4. Принимать пассивное участие в коллективных играх, мероприятиях;

Предметные:

1. Интерес к объектам, созданным человеком;
2. Иметь представления о доме, школе, расположенных в них и рядом объектах (мебель, оборудование, одежда, посуда, игровая площадка и др.), транспорте и т.д.;
3. Умение соблюдать элементарные правила безопасности поведения в доме, на улице, в транспорте, в общественных местах.
4. Иметь представления о деятельности и профессиях людей,
5. Умение соблюдать правила поведения на уроках и во внеурочной деятельности, взаимодействовать с взрослыми и сверстниками.
6. представление о дружбе, товарищах, сверстниках;
7. Умение взаимодействовать в группе в процессе учебной, игровой, др. видах доступной деятельности.
8. Иметь представление о праздниках, праздничных мероприятиях.

Ожидаемые результаты по окончании 4 класса

Личностные:

1. Социально- эмоциональное участие в процессе общения и совместной деятельности;
2. Принимать участие в коллективных играх, мероприятиях;
3. Развитие навыков сотрудничества с взрослыми и сверстниками в разных социальных ситуациях;
4. Освоение доступных социальных ролей (обучающегося, сына (дочери), пассажира).

Предметные:

1. Интерес к объектам, созданным человеком.
2. Узнавать, называть или показывать изученные объекты, их признаки.
3. Иметь представления о доме, школе, о расположенных в них и рядом объектах (мебель, одежда, посуда, игровая площадка, и др.), о транспорте и т.д.
4. Умение соблюдать элементарные правила безопасности поведения в доме, на улице, в транспорте, в общественных местах.
5. Иметь представления о деятельности и профессиях людей, окружающих ребенка (учитель, водитель и т.д.).
6. Иметь представления о социальных ролях людей (пассажир, пешеход, покупатель и т.д.).
7. Умение соблюдать правила поведения на уроках, взаимодействовать со взрослыми и сверстниками,
8. Умение взаимодействовать в группе в процессе учебной, игровой, других видах доступной деятельности.

Основное содержание предмета

Школа.

Узнавание (различение) помещений школы. Знание назначения помещений школы. Нахождение помещений школы. Знание профессий людей, работающих в школе. Соотнесение работника школы с его профессией. Узнавание (различение) участков школьной территории. Знание назначения участков школьной территории. Знание (соблюдение) правил поведения на территории школы. Узнавание (различение) зон класса. Знание назначения зон класса. Знание (соблюдение) распорядка школьного дня. Узнавание (различение) школьных принадлежностей: школьная доска, парта, мел, ранец, учебник, тетрадь, дневник, карандаш, точилка, резинка, фломастер, пенал, ручка, линейка, краски, пластилин, альбом для рисования. Знание назначения школьных принадлежностей. Представление о себе как члене коллектива класса. Узнавание (различение) мальчика и девочки по внешнему виду. Знание положительных качеств человека. Знание способов проявления дружеских отношений (чувств). Умение выражать свой интерес к другому человеку.

Квартира, дом, двор.

Узнавание (различение) частей дома (стена, крыша, окно, дверь, потолок, пол). Узнавание (различение) типов домов (одноэтажный (многоэтажный), каменный (деревянный), городской (сельский, дачный) дом. Узнавание (различение) мест общего пользования в доме (чердак, подвал, подъезд, лестничная площадка, лифт).

Соблюдение правил при пользовании лифтом: ждать закрытия и открытия дверей, нажимать кнопку с номером нужного этажа, стоять во время движения лифта и др. Соблюдение правил безопасности, поведения в местах общего пользования в доме: не заходить в лифт с незнакомым человеком, не залезать на чердак, не трогать провода и др. Соблюдение правил пользования мусоропроводом (домофоном, почтовым ящиком, кодовым замком). Узнавание (различение) помещений квартиры (комната (спальная, детская, гостиная), прихожая, кухня, ванная комната, санузел, балкон). Знание функционального назначения помещений квартиры. Сообщение своего домашнего адреса (город, улица, номер дома, номер квартиры). Узнавание своего домашнего адреса (на слух, написанного). Написание своего домашнего адреса. Узнавание (различение) частей территории двора (место для отдыха, игровая площадка, спортивная площадка, место для парковки автомобилей, место для сушки белья, место для выбивания ковров, место для контейнеров с мусором, газон). Знание (соблюдение) правил безопасности и поведения во дворе. Знакомство с коммунальными удобствами в квартире: отопление (батарея, вентиль, вода), канализация (вода, унитаз, сливной бачок, трубы), водоснабжение (вода, кран, трубы (водопровод), вентиль, раковина), электроснабжение (розетка, свет, электричество).

Знание (соблюдение) правил безопасности и поведения во время аварийной ситуации в доме. Узнавание (различение) вредных насекомых (муравьи, тараканы), грызунов (крысы, мыши), живущих в доме. Представление о вреде, который приносят вредные насекомые. Знание (соблюдение) правил поведения в чрезвычайной ситуации. Узнавание (различение) предметов посуды: тарелка, стакан, кружка, ложка, вилка, нож, кастрюля, сковорода, чайник, половник. Узнавание (различение) часов (механические (наручные, настенные), электронные (наручные, настенные)). Знание строения часов (циферблат, стрелки (часовая, минутная)). Узнавание (различение) аудио, видеотехники и средствах связи (телефон, компьютер, планшет, магнитофон, плеер, видеоплеер). Знание назначения технического устройства (сотовый телефон, планшет, видеоплеер и др.). Соблюдение последовательности действий при пользовании телефоном (плеером, планшетом и др.): включение, использование (связь, игра и т.п.), выключение.

Предметы быта.

Узнавание (различение) электробытовых приборов (телевизор, утюг, лампа, вентилятор, обогреватель, микроволновая печь, тостер, блендер, электрический чайник, фен, кондиционер). Знание назначения электроприборов. Знание правил техники безопасности при пользовании электробытовым прибором. Узнавание (различение) предметов мебели (стол, стул, диван, шкаф, полка, кресло, кровать, табурет, комод). Знание назначения предметов мебели. Различение видов мебели (кухонная, спальная, кабинетная и др.). Узнавание (различение) предметов посуды (тарелка, стакан, кружка, ложка, вилка, нож, кастрюля, сковорода, чайник, половник, нож). Знание назначения предметов посуды. Узнавание (различение) кухонного инвентаря (терка, овощечистка, разделочная доска, дуршлаг, половник, открывалка). Знание назначения кухонного инвентаря.

Узнавание (различение) предметов интерьера (светильник, зеркало, штора, скатерть, ваза, статуэтки, свечи). Знание назначения предметов интерьера.

Узнавание (различение) светильников (люстра, бра, настольная лампа).

Узнавание (различение) часов (наручные, настенные, механические, электронные часы). Узнавание (различение) частей часов: стрелки, циферблат. Знание назначения часов (частей часов).

Продукты питания.

Узнавание (различение) напитков (вода, чай, сок, какао, лимонад, компот, квас, кофе) по внешнему виду, на вкус. Узнавание упаковок с напитком. Узнавание (различение) молочных продуктов (молоко, йогурт, творог, сметана, кефир, масло, морожено) по внешнему виду, на вкус. Узнавание упаковок с молочным продуктом. Знание правил хранения молочных продуктов. Узнавание (различение) мясных продуктов: готовых к употреблению (колбаса, ветчина), требующих обработки (приготовления) (мясо (свинина, говядина, баранина, птица), сосиска, сарделька, котлета, фарш). Знакомство со способами обработки (приготовления) мясных продуктов. Знание правил хранения мясных продуктов. Узнавание (различение) рыбных продуктов: готовых к употреблению (крабовые палочки, консервы, рыба (копченая, соленая, вяленая), требующих обработки (приготовления) мясо (филе рыбы, краб, креветка), рыбная котлета, рыбный фарш. Знакомство со способами обработки (приготовления) рыбных продуктов. Знание правил хранения рыбных продуктов. Узнавание (различение) муки и мучных изделий: готовых к употреблению (хлеб, батон, пирожок, булочка, сушки, баранки, сухари), требующих обработки (приготовления) (макаронные изделия (макароны, вермишель, рожки). Знакомство со способами обработки (приготовления) мучных изделий. Знание правил хранения мучных изделий. Узнавание (различение) круп и бобовых: готовых к употреблению (консервированная фасоль, кукуруза, горошек, свежий горох), требующих

обработки (приготовления) (греча, рис, пшено и др. крупы, бобовые). Знакомство со способами обработки (приготовления) круп и бобовых. Знание правил хранения круп и бобовых. Узнавание (различение) кондитерских изделий (торт, печенье, пирожное, конфета, шоколад). Знание правил хранения кондитерских изделий.

Предметы и материалы, изготовленные человеком.

Узнавание свойств бумаги (рвется, мнется, намокает). Узнавание (различение) видов бумаги по плотности (альбомный лист, папиросная бумага, картон и др.), по фактуре (глянцевая, бархатная и др.). Узнавание предметов, изготовленных из бумаги (салфетка, коробка, газета, книга и др.). Узнавание (различение) инструментов, с помощью которых работают с бумагой (ножницы, шило для бумаги, фигурный дырокол). Знание свойств дерева (прочность, твёрдость, плавает в воде, дает тепло, когда горит). Узнавание предметов, изготовленных из дерева (стол, полка, деревянные игрушки, двери и др.). Узнавание (различение) инструментов, с помощью которых обрабатывают дерево (молоток, пила, топор). Знание свойств стекла (прозрачность, хрупкость). Узнавание предметов, изготовленных из стекла (ваза, стакан, оконное стекло, очки и др.).

Соблюдение правил безопасности при обращении с предметами, изготовленными из стекла. Знание свойств резины (эластичность, непрозрачность, водонепроницаемость). Узнавание предметов, изготовленных из резины (резиновые перчатки, сапоги, игрушки и др.). Знание свойств металла (прочность, твёрдость – трудно сломать, тонет в воде). Узнавание предметов, изготовленных из металла (ведро, игла, кастрюля и др.). Знание свойств ткани (мягкая, мнется, намокает, рвётся).

Узнавание предметов, изготовленных из ткани (одежда, скатерть, штора, покрывала, постельное бельё, обивка мебели и др.). Узнавание (различение) инструментов, с помощью которых работают с тканью (ножницы, игла). Знание свойств пластмассы (лёгкость, хрупкость). Узнавание предметов, изготовленных из пластмассы (бытовые приборы, предметы посуды, игрушки, фломастеры, контейнеры и т.д.).

Город.

Узнавание (различение) элементов городской инфраструктуры (районы (Завеличье, Запсковье и др.), улицы (проспекты, переулки), площади (Октябрьская, Ленина и др.), здания, парки). Узнавание (различение), назначение зданий: кафе, вокзал (аэропорт, железнодорожный, автовокзал, морской), службы помощи (банк, сберкасса, больница, поликлиника, парикмахерская, почта), магазин (супермаркет, одежда, посуда, мебель, цветы, продукты), театр (кукольный, драматический и др.), цирк, жилой дом. Узнавание (различение) профессий (врач, продавец, кассир, повар, строитель, парикмахер, почтальон, работник химчистки, работник банка). Знание особенностей деятельности людей разных профессий. Знание (соблюдение) правил поведения в общественных местах. Узнавание (различение) частей территории улицы (проезжая часть, тротуар). Узнавание (различение) технических средств организации дорожного движения (дорожный знак («Пешеходный переход»), разметка («зебра»), светофор). Знание (соблюдение) правил перехода улицы. Знание (соблюдение) правил поведения на улице. Узнавание (различение) достопримечательностей своего города (например) (Кремль, Троицкий собор, Приказные палаты, памятник княгине Ольге, памятник героям-десантникам и др.).

Транспорт.

Узнавание (различение) наземного транспорта (рельсовый, безрельсовый). Знание назначения наземного транспорта. Узнавание (различение) составных частей наземного транспортного средства. Узнавание (различение) воздушного транспорта. Знание назначения воздушного транспорта. Узнавание (различение) составных частей воздушного транспортного средства. Узнавание (различение) водного транспорта. Знание назначения водного транспорта. Узнавание (различение) составных частей водного транспортного

средства. Узнавание (различение) космического транспорта. Знание назначения космического транспорта. Узнавание (различение) составных частей космического транспортного средства. Знание (называние) профессий людей, работающих на транспорте. Соотнесение деятельности с профессией. Узнавание (различение) общественного транспорта. Знание (соблюдение) правил поведения в общественном транспорте. Узнавание (различение) специального транспорта (пожарная машина, скорая помощь, полицейская машина). Знание назначения специального транспорта. Знание профессий людей, работающих на специальном транспорте. Соотнесение деятельности с профессией. Знание места посадки и высадки из автобуса. Пользование общественным транспортом (посадка в автобус, покупка билета и др.).

Традиции, обычаи.

Знание традиций и атрибутов праздников (Новый Год, День Победы, 8 марта, Масленица, 23 февраля, Пасха). Знание школьных традиций. Знание символики и атрибутов православной церкви (храм, икона, крест, Библия, свеча, ангел). Знание нравственных традиций, принятых в православии.

Страна.

Знание названия государства, в котором мы живем. Знание (узнавание) государственной символики (герб, флаг, гимн). Узнавание президента РФ (на фото, видео). Знание государственных праздников. Знание названия столицы России. Знание (узнавание) основных достопримечательностей столицы (Кремль, Красная площадь, Третьяковская Галерея, Большой театр) на фото, видео.

Знание названий городов России (Санкт-Петербург, Казань, Владивосток, Сочи и др.). Знание достопримечательностей городов России. Знание прав и обязанностей гражданина России. Знание (различение) документов, удостоверяющих личность гражданина России (паспорт, свидетельство о рождении). Знание некоторых значимых исторических событий России. Знание выдающихся людей России.

Тематическое планирование 1 класс

№ п / п	Наименование темы	К ол - во ча со	Характеристика основной деятельности обучающегося
		в	
1	Школа		Рассматривание иллюстрации, фотографии сюжетных картинок. Беседа. Инструктаж по правилам поведения во время экскурсии Экскурсия по школе. Просмотр видеофрагментов. Подбор иллюстративного материала. Слушать, наблюдать, повторять за учителем, отвечать на вопросы учителя, действовать по инструкции учителя.

2	Квартира, дом, двор.		<p>Рассматривание иллюстрации, сюжетных картинок, видеофрагментов. Слушание рассказа учителя.</p> <p>Аппликация, лепка. Работа по презентации.</p> <p>Дидактическая игра «Моя квартира». Работа по сюжетным картинкам</p> <p>Работа в тетради (рисование). Узнавание (различение) частей дома (стена, крыша, окно, дверь, потолок, пол).</p>
3	Предметы быта.		<p>Рассматривание иллюстрации, сюжетных картинок, видеофрагментов. Слушание рассказа учителя.</p> <p>Ответы на вопросы учителя. Рассматривание натуральных объектов. Фотографирование .</p> <p>Соотнесение натурального объекта с картинкой. Нахождение и показ на картинках знакомых объектов. Узнавание (различение) электробытовых приборов</p> <p>Дидактическая игра «Угадай по описанию»</p> <p>Конструирование</p> <p>Работа по сюжетным картинкам</p> <p>Работа в тетради (рисование).</p>
4	Предметы и материалы, изготовленные человеком		<p>Рассматривание иллюстрации, сюжетных картинок, видеофрагментов. Слушание рассказа учителя.</p> <p>Дидактическая игра "Назови, что это?"</p> <p>Работа в тетради (рисование). Выполнение упражнений на выявление свойств бумаги. Узнавание предметов, изготовленных из бумаги (салфетка, коробочка, газета, книга и др.). Просмотр видеофрагмента о свойствах дерева. Работа по презентации. Узнавание предметов, изготовленных из дерева (стол, полка, деревянные игрушки, двери и др.).</p> <p>Дидактическая игра «Четвертый лишний»</p>
5	Город.		<p>Слушать, наблюдать, повторять за учителем, отвечать на вопросы учителя, действовать по инструкции учителя, работа по картинкам</p> <p>Дидактическая игра «Четвертый лишний»</p> <p>Работа по сюжетным картинкам, узнавание элементов городской инфраструктуры, площади, здания, парки).</p> <p>Узнавание назначение зданий :</p> <p>вокзал (аэропорт, железнодорожный, автовокзал), службы помощи (больница, поликлиника, парикмахерская, почта), магазин, театр , цирк,</p>

			жилой дом.
6	Транспорт		Слушать, наблюдать, повторять за учителем, отвечать на вопросы учителя, действовать по инструкции учителя. Рассматривание иллюстрации, сюжетных картинок, видеофрагментов. Слушание рассказ учителя. Работа по презентации. Узнавание(различение) наземного и воздушного транспорта. Дидактическая игра «Четвертый лишний». Работа по сюжетным картинкам Работа в тетради.

Тематическое планирование 2 класс

№ п / п	Наименование темы	Кол-во часов	Характеристика основной деятельности обучающегося
1	Школа		Экскурсия с целью ознакомления с участками школьной территории назначением участков школьной территории, правилами поведения на территории школы. Рассматривание иллюстрации, фотографии сюжетных картинок. Беседа о зонах класса и их назначении. Просмотр видеофрагментов. Подбор иллюстративного материала. Слушать, наблюдать, повторять за учителем, отвечать на вопросы учителя, действовать по инструкции учителя.
2	Квартира, дом, двор.		Узнавание (различение) типов домов (одноэтажный (многоэтажный), каменный (деревянный), городской (сельский, дачный) дом. Рассматривание иллюстрации, сюжетных картинок, видеофрагментов. Слушание рассказа учителя. Аппликация. Работа по презентации. Дидактическая игра «Моя квартира». Работа по сюжетным картинкам. Слушать, наблюдать, повторять за учителем, отвечать на вопросы учителя, действовать по инструкции учителя Работа в тетради (рисование). Узнавание (различение) частей дома (стена, крыша, окно, дверь, потолок, пол).

3	Предметы быта.	<p>Узнавание (различение) электробытовых приборов (телевизор, утюг, лампа, вентилятор, обогреватель, микроволновая печь, электрический чайник, фен). Знание назначения электроприборов. Знание правил техники безопасности при пользовании электробытовым прибором.</p> <p>Рассматривание иллюстрации, сюжетных картинок, видеофрагментов. Слушание рассказа учителя.</p> <p>Ответы на вопрос учителя.. Соотнесение натурального объекта с картинкой.</p> <p>«Дидактическая</p>
		<p>игра «Назови одним словом.</p> <p>Конструирование. Работа по сюжетным картинкам. Работа в тетради(рисование).</p>
.	Предметы и материалы, изготовленные человеком	<p>Рассматривание иллюстрации, сюжетных картинок, видеофрагментов. Слушание рассказа учителя.</p> <p>Дидактическая игра «Назови, что это?» Работа в тетради (рисование). Выполнение упражнений на выявление свойств бумаги (рвется, мнется, намокает). Узнавание (различение) видов бумаги по плотности (альбомный лист, папиросная бумага, картон и др.), по фактуре (глянцевая, бархатная и др.). Узнавание предметов, изготовленных из бумаги(салфетка, коробка, газета, книга и др.). Узнавание (различение) инструментов, с помощью которых работают с бумагой (ножницы, шило для бумаги, фигурный дырокол. Просмотр видеофрагмента о свойствах дерева. Работа по презентации. Знание свойств дерева (прочность, твердость, плавает в воде, дает тепло, когда горит). Узнавание предметов, изготовленных из дерева (стол, полка, деревянные игрушки, двери и др.). Узнавание (различение) инструментов, с помощью которых обрабатывают дерево (молоток, пила, топор).</p> <p>Узнавание предметов, изготовленных из дерева (стол, полка, деревянные игрушки, двери и др.).</p> <p>Выполнение упражнений на выявление свойств ткани(мягкая, мнется, намокает, рвется). Узнавание предметов, изготовленных из ткани (одежда, скатерть, штора, покрывала, постельное бельё, обивка мебели и др.).</p>

5	Город.		<p>Слушать, наблюдать, повторять за учителем, отвечать на вопросы учителя, действовать по инструкции учителя, работа по картинкам</p> <p>Узнавание (различение) профессий (врач, продавец, кассир, повар, строитель, парикмахер).</p> <p>Дидактическая игра «Четвертый лишний».</p> <p>Работа по сюжетным картинкам, узнавание элементов городской инфраструктуры, площади, здания, парки). Узнавание назначения зданий : вокзал (аэропорт, железнодорожный, автовокзал), службы помощи (больница, поликлиника, парикмахерская, почта), магазин, театр, цирк, жилой дом. Дидактическая игра «Угадай профессию»</p>
6	Транспорт		<p>Слушать, наблюдать, повторять за учителем, отвечать на вопросы учителя, действовать по инструкции учителя. Рассматривание иллюстрации, сюжетных картинок, видеофрагментов. Слушание рассказа учителя. Работа по презентации. Узнавание (различение) наземного транспорта (рельсовый, безрельсовый). Знание назначения наземного транспорта. Узнавание (различение) составных частей наземного транспортного средства. Узнавание.</p>
			<p>(различение) воздушного транспорта. Знание назначения воздушного транспорта. Узнавание (различение) составных частей воздушного транспортного средства. Дидактическая игра «Четвертый лишний». Работа в тетради.</p>

Тематическое планирование 3 класс

№ п / п	Наименование темы	Кол-во часов	Характеристика основной деятельности обучающегося
1	Школа		<p>Беседа о распорядке школьного дня</p> <p>Подвижная игра. Ознакомление с распорядком школьного дня.</p> <p>Рассматривание иллюстрации, фотографии сюжетных картинок. Беседа о зонах класса и их назначении. Просмотр видеофрагментов. Подбор иллюстративного материала. Слушать, наблюдать, повторять за учителем, отвечать на вопросы учителя, действовать по инструкции учителя.</p>

2	Квартира, дом, двор.	<p>Слушать, наблюдать, повторять за учителем, отвечать на вопросы учителя, действовать по инструкции учителя . Узнавание (различение) помещений квартиры (комната (спальная, детская, гостиная), прихожая, кухня, ванная комната, санузел, балкон).</p> <p>Знание функционального назначения помещений квартиры. Сообщение своего домашнего адреса (город, улица, номер дома, номер квартиры).</p> <p>Рассматривание иллюстрации, сюжетных картинок, видеофрагментов. Слушание рассказа учителя.</p> <p>Аппликация. Работа по презентации.</p> <p>Дидактическая игра «Моя квартира». Работа по сюжетным картинкам. Работа в тетради (рисование). Узнавание(различение) частей дома (стена, крыша, окно, дверь, потолок, пол).</p>
3	Предметы быта.	<p>Рассматривание иллюстрации, сюжетных картинок, видеофрагментов. Слушание рассказа учителя.</p> <p>Ответы на вопрос учителя. Соотнесение натурального объекта с картинкой. Узнавание (различение) предметов мебели (стол, стул, диван, шкаф, полка, кресло, кровать, табурет, комод). Знание назначения предметов мебели. Различение видов мебели (кухонная, спальная, кабинетная и др.).</p> <p>Узнавание (различение) предметов интерьера (светильник, зеркало, штора, скатерть, ваза, статуэтки, свечи). Знание назначения предметов интерьера. Узнавание (различение) светильников (люстра, бра, настольная лампа). «Дидактическая игра «Назови одним словом. Конструирование. Работа по сюжетным картинкам. Работа в тетради (рисование).</p>

4	Предметы и материалы, изготовленные человеком		<p>Рассматривание иллюстрации, сюжетных картинок, видеофрагментов. Слушание рассказа учителя.</p> <p>Дидактическая игра «Назови, что это?» Работа в тетради (рисование). Выполнение упражнений на выявление свойств пластмассы. Просмотр видеофрагмента о свойствах пластмассы. Работа по презентации. Знание свойств пластмассы (лёгкость, хрупкость).</p> <p>Узнавание предметов, изготовленных из пластмассы (бытовые приборы, предметы посуды, игрушки, фломастеры, контейнеры и т.д.). Выполнение упражнений на выявление свойств ткани (мягкая, мнется, намокает, рвется).</p> <p>Узнавание предметов, изготовленных из ткани (одежда, скатерть, штора, покрывала, постельное белье, обивка мебели и др.).</p> <p>Узнавание (различение) инструментов, с помощью которых работают с тканью (ножницы, игла).</p>
5	Город.		<p>Слушать, наблюдать, повторять за учителем, отвечать на вопросы учителя, действовать по инструкции учителя, работа по картинкам</p> <p>Узнавание (различение) профессий (учитель, полицейский, пожарный, врач, продавец, кассир, повар, строитель, парикмахер). Знание особенностей деятельности людей разных профессий. Знание (соблюдение) правил поведения в общественных местах.</p> <p>Дидактическая игра «Четвертый лишний».</p> <p>Работа по сюжетным картинкам. Узнавание технических средств организации дорожного движения (дорожный знак («Пешеходный переход»), разметка («зебра»), светофор).</p> <p>Знание (соблюдение) правил перехода улицы.</p> <p>Знание (соблюдение) правил поведения на улице. Дидактическая игра «Угадай профессию»</p>

6	Продукты питания		<p>Слушать, наблюдать, повторять за учителем, отвечать на вопросы учителя, действовать по инструкции учителя, работа по картинкам. Работа по сюжетным картинкам. Узнавание (различение) молочных продуктов (молоко, йогурт, творог, сметана, кефир, масло, морожено) по внешнему виду, на вкус. Узнавание упаковок с молочным продуктом. Знание правил хранения молочных продуктов. Дидактическая игра «Назови, что это?» Работа в тетради (рисование). Узнавание (различение) напитков (вода, чай, сок, какао, лимонад, компот, квас, кофе) по внешнему виду, на вкус. Узнавание упаковок с напитком.</p>
7	Транспорт		<p>Слушать, наблюдать, повторять за учителем, отвечать на вопросы учителя, действовать по инструкции учителя. Рассматривание иллюстрации, сюжетных картинок, видеофрагментов. Слушание рассказа учителя. Работа по презентации. Знание (называние) профессий людей, работающих на транспорте.</p>
			<p>Узнавание (различение) общественного транспорта. Узнавание (различение) общественного транспорта. Знание (соблюдение) правил поведения в общественном транспорте. Дидактическая игра «Четвертый лишний». Работа в тетради. Узнавание (различение) специального транспорта (пожарная машина, скорая помощь, полицейская машина). Знание назначения специального транспорта. Знание профессий людей, работающих на специальном транспорте. Соотнесение деятельности с профессией</p>

Тематическое планирование 4 класс

№ п/п	Наименование темы	Кол-во часов	Характеристика основной деятельности обучающегося
-------	-------------------	--------------	---

1	Школа		<p>Выполнение упражнений на различение школьных принадлежностей (школьная доска, парта, мел, ранец, учебник, тетрадь, дневник, карандаш, точилка, резинка, фломастер, пенал, ручка, линейка, краски, пластилин, альбом для рисования). Практическая работа (рисование). Дидактическая игра «Назови лишнее». Рассматривание иллюстрации, фотографии сюжетных картинок. Просмотр видеофрагментов.</p> <p>Подбор иллюстративного материала.</p> <p>Слушать, наблюдать, повторять за учителем, отвечать на вопросы учителя, действовать по инструкции учителя.</p>
2	Квартира, дом, двор.		<p>Слушать, наблюдать, повторять за учителем, отвечать на вопросы учителя, действовать по инструкции учителя. Узнавание (различение) частей территории двора (место для отдыха, игровая площадка, спортивная площадка, место для парковки автомобилей, место для сушки белья, место для выбивания ковров, место для контейнеров с мусором, газон). Знание (соблюдение) правил безопасности и поведения во дворе. Рассматривание иллюстрации, сюжетных картинок, видеофрагментов.</p> <p>Слушание рассказа учителя. Аппликация. Работа по презентации. Дидактическая игра «Моя квартира».</p> <p>Работа по сюжетным картинкам. Работа в тетради (рисование). Дидактическая игра «Лото»</p>
3	Предметы быта.		<p>Рассматривание иллюстрации, сюжетных картинок, видеофрагментов. Слушание рассказа учителя.</p> <p>Ответы на вопрос учителя. Соотнесение натурального объекта с картинкой.</p> <p>Узнавание (различение) предметов посуды (тарелка, стакан, кружка, ложка, вилка, нож, кастрюля, сковорода, чайник, половник, нож). Знание назначения предметов посуды. Узнавание (различение)</p>
			<p>кухонного инвентаря (терка, овощечистка, разделочная доска, дуршлаг, половник, открывалка). Знание назначения кухонного инвентаря.</p> <p>«Дидактическая игра «Назови одним словом. Конструирование. Работа по сюжетным картинкам.</p> <p>Работа в тетради (рисование).</p>

4	Предметы и материалы, изготовленные человеком	<p>Рассматривание иллюстрации, сюжетных картинок, видеофрагментов. Слушание рассказа учителя.</p> <p>Дидактическая игра «Назови, что это?» Работа в тетради (рисование). Выполнение упражнений на выявление свойств стекла.</p> <p>Презентация о свойствах стекла. Дидактическая игра «Четвертый лишний». Работа по сюжетным картинкам. Работа в тетради (рисование). Знание свойств стекла (прозрачность, хрупкость). Узнавание предметов, изготовленных из стекла (ваза, стакан, оконное стекло, очки и др.).</p> <p>Соблюдение правил безопасности при обращении с предметами, изготовленными из стекла.</p>
5	Город.	<p>Слушать, наблюдать, повторять за учителем, отвечать на вопросы учителя, действовать по инструкции учителя, работа по картинкам</p> <p>Работа по сюжетным картинкам. Узнавание технических средств организации дорожного движения (дорожный знак («Пешеходный переход»), разметка («зебра»), светофор). Знание (соблюдение) правил перехода улицы. Знание (соблюдение) правил поведения на улице.</p> <p>Узнавание (различение) достопримечательностей своего города (улицы, памятники).</p>
6	Продукты питания	<p>Слушать, наблюдать, повторять за учителем, отвечать на вопросы учителя, действовать по инструкции учителя, работа по картинкам.</p> <p>Работа по сюжетным картинкам. Работа по презентации. Дидактическая игра «Супермаркет». Работа в тетради (рисование).</p> <p>Узнавание (различение) мясных продуктов: готовых к употреблению (колбаса, ветчина), требующих обработки (приготовления) (мясо (свинина, говядина, баранина, птица), сосиска, сарделька, котлета, фарш). Знакомство со способами обработки (приготовления) мясных продуктов. Знание правил хранения мясных продуктов.</p> <p>Узнавание (различение) рыбных продуктов: готовых к употреблению (крабовые палочки, консервы, рыба (копченая, соленая, вяленая), требующих обработки (приготовления) (мясо (филе рыбы, краб, креветка), рыбная котлета, рыбный фарш). Знакомство со способами обработки (приготовления) рыбных</p>

			продуктов. Знание правил хранения рыбных продуктов. Дидактическая игра «Назови, что это?»
7	Транспорт		Слушать, наблюдать, повторять за учителем, отвечать на вопросы учителя, действовать по инструкции учителя. Рассмотрение иллюстрации, сюжетных картинок, видеофрагментов. Слушание рассказа
			учителя. Работа по презентации Узнавание (различение) водного транспорта. Знание назначения водного транспорта. Узнавание (различение) составных частей водного транспортного средства. Узнавание (различение) космического транспорта. Знание назначения космического транспорта. Узнавание (различение) составных частей космического транспортного средства. Дидактическая игра «Четвертый лишний». Работа в тетради

8. Человек

-Формирование представлений о себе, осознание общности и различий с другими. Представления о собственном теле.

Распознавание своих ощущений и обогащение сенсорного опыта.

Соотнесение себя со своим именем, своим изображением на фотографии, отражением в зеркале.

Отнесение себя к определенному полу.

Умение определять «мое» и «не мое», осознавать и выразить свои интересы, желания.

Умение сообщать общие сведения о себе: имя, фамилия, возраст, пол, место жительства, свои интересы, хобби и др.

Представления о возрастных изменениях человека, адекватное отношение к своим возрастным изменениям.

-Представления о мире, созданном руками человека Интерес к объектам, изготовленным руками человека.

Представления о доме, школе, о расположенных в них и рядом объектах (мебель, оборудование, одежда, посуда, игровая площадка, и др.), о транспорте и т.д.

Умение соблюдать элементарные правила безопасности в повседневной жизнедеятельности.

-Расширение представлений об окружающих людях: овладение первоначальными представлениями о социальной жизни, о профессиональных и социальных ролях людей.

Представления о профессиях людей, окружающих ребенка (учитель, повар, врач, водитель и т.д.).

Представления о социальных ролях людей (пассажир, пешеход, покупатель и т.д.), правилах поведения согласно социальной роли.

Определение круга своих социальных ролей, умение вести себя в конкретной ситуации соответственно роли.

-Освоение навыков учебной деятельности и накопление опыта продуктивного взаимодействия с взрослыми и сверстниками.

Умение соблюдать правила поведения на уроках и во внеурочной деятельности, взаимодействовать со взрослыми и сверстниками, выбирая адекватную дистанцию и формы контакта соответствующих возрасту и полу ребенка.

-Стремление находить друзей, участвовать в коллективных играх, мероприятиях, занятиях, организовывать личное пространство и время (учебное и свободное).

Умение находить друзей на основе личностных симпатий.

Умение строить дружеские отношения, оказывать поддержку и взаимопомощь, сопереживать, сочувствовать.

Умение взаимодействовать в группе в процессе учебной, игровой и доступной трудовой деятельности.

Умение организовывать свободное время с учетом своих интересов.

-Накопление положительного опыта сотрудничества, участия в общественной жизни.

Интерес к праздничным мероприятиям, желание принимать участие в них, получение положительных впечатлений от взаимодействия в процессе совместной деятельности.

Использование простейших эстетических ориентиров/эталонов в быту, дома и в школе.

Умение соблюдать традиции государственных, семейных, школьных праздников.

- Представления об обязанностях и правах ребенка.

Представления о праве на жизнь, на образование, на труд, на неприкосновенность личности и достоинства и др.

Представления об обязанностях обучающегося, сына/дочери, гражданина и др

- Формирование представления о России. Представление о государственной символике.

Представление о значимых исторических событиях и выдающихся людях России.

Умение поддерживать образ жизни, соответствующий возрасту, потребностям и ограничениям здоровья; поддерживать режим дня с необходимыми оздоровительными процедурами.

Формирование умений определять свое самочувствие (как хорошее или плохое), локализовать болезненные ощущения и сообщать о них взрослым.

Умение соблюдать режимные моменты (чистка зубов утром и вечером, мытье рук после посещения туалета и др.), чередовать их с занятиями.

Представления о своей семье, взаимоотношениях в семье.

Представления о членах семьи, родственных отношениях в семье и своей социальной роли, обязанностях членов семьи, бытовой и досуговой деятельности семьи.

Представления об обязанностях обучающегося, сына/дочери, гражданина и др

- Формирование представления о России. Представление о государственной символике.

Представление о значимых исторических событиях и выдающихся людях России.

Умение поддерживать образ жизни, соответствующий возрасту, потребностям и ограничениям здоровья; поддерживать режим дня с необходимыми оздоровительными процедурами.

Формирование умений определять свое самочувствие (как хорошее или плохое), локализовать болезненные ощущения и сообщать о них взрослым.

Умение соблюдать режимные моменты (чистка зубов утром и вечером, мытье рук после посещения туалета и др.), чередовать их с занятиями.

Представления о своей семье, взаимоотношениях в семье.

Представления о членах семьи, родственных отношениях в семье и своей

социальной роли, обязанностях членов семьи, бытовой и досуговой деятельности семьи.

9. Домоводство

Умение решать постоянно возникающие жизненные задачи, связанные с удовлетворением первоочередных потребностей.

Умение обслуживать себя или принимать помощь при одевании и раздевании, приеме пищи и питье и других гигиенических процедурах.

Умение сообщать о своих потребностях. Умение следить за своим внешним видом.

Содержание программы.

Рабочая программа по предмету «Человек» представляет собой целостный документ, включающий: пояснительную записку; содержание предмета «Человек»; тематическое (поурочное) планирование с определением основных видов учебной деятельности; описание учебно-методического, материально-технического и информационного обеспечения.

Программа представлена следующими разделами: «Представления о себе», «Семья», «Гигиена тела», «Туалет», «Одевание и раздевание», «Прием пищи».

Ребенок учится соблюдать правила и нормы культуры поведения и общения в семье. Важно, чтобы образцом культуры общения для ребенка являлось доброжелательное и заботливое отношение к окружающим, спокойный приветливый тон. Ребенок учится понимать окружающих людей, проявлять к ним внимание, общаться и взаимодействовать с ними.

Содержание разделов представлено с учетом возрастных особенностей. Например, работа по формированию таких гигиенических навыков, как мытье рук, питье из кружки и др., проводится с детьми младшего возраста, а обучение бритью, уходу за кожей лица, мытью в душе и др. проводится с детьми более старшего возраста.

Представления о себе.

Идентификация себя как мальчика (девочки), юноши (девушки). Узнавание(различение) частей тела голова (волосы, уши, шея, лицо), туловище (спина, живот), руки (локоть, ладонь, пальцы), ноги (колени, ступня, пальцы, пятка). Знание назначения частей тела. Узнавание (различение) частей лица человека (глаза, брови, нос, лоб, рот (губы, язык, зубы). Называние своего имени и фамилии. Называние своего возраста (даты рождения).

Гигиена тела.

Различение вентилей с горячей и холодной водой. Регулирование напора струи воды. Смешивание воды до комфортной температуры. Вытирание рук полотенцем. Сушка рук с помощью автоматической сушилки. Соблюдение последовательности действий при мытье и вытирании рук: открывание крана, регулирование напора струи и температуры воды, намачивание рук, намыливание рук, смывание мыла с рук, закрывание крана, вытирание рук. Нанесение крема на руки.

Вытирание лица. Соблюдение последовательности действий при мытье и вытирании лица: открывание крана, регулирование напора струи и температуры воды, набирание воды в руки, выливание воды на лицо, протирание лица, закрывание крана, вытирание лица.

Чистка зубов. Полоскание полости рта. Соблюдение последовательности действий при чистке зубов и полоскании полости рта: открывание тюбика с зубной пастой, намачивание щетки, выдавливание зубной пасты на зубную щетку, чистка зубов, полоскание рта, мытье щетки, закрывание тюбика с зубной пастой.

Обращение с одеждой и обувью.

Узнавание (различение) предметов одежды: пальто (куртка, шуба, плащ), шапка,

шарф, варежки (перчатки), свитер (джемпер, кофта), рубашка (блузка, футболка), майка, трусы, юбка (платье), брюки (джинсы, шорты), носки (колготки). Знание назначения предметов одежды. Узнавание (различение) деталей предметов одежды: пуговицы (молнии, заклепки), рукав (воротник, манжеты). Знание назначения деталей предметов одежды. Узнавание (различение) предметов обуви: сапоги (валенки), ботинки, кроссовки, туфли, сандалии, тапки.

Расстегивание (развязывание) липучки (молнии, пуговицы, ремня, кнопки, шнурка). Снятие предмета одежды (например, кофты: захват кофты за край правого рукава, стягивание правого рукава кофты, захват кофты за край левого рукава, стягивание левого рукава кофты). Снятие обуви (например, ботинок: захват рукой задней части правого ботинка, стягивание правого ботинка, захват рукой задней части левого ботинка, стягивание левого ботинка). Соблюдение последовательности действий при раздевании (например, верхней одежды: снятие варежек, снятие шапки, расстегивание куртки, снятие куртки, расстегивание сапог, снятие сапог). Застегивание (завязывание) липучки (молнии, пуговицы, кнопки, ремня, шнурка).

Туалет.

Сообщение о желании сходить в туалет. Сидение на унитазе и оправление малой/большой нужды. Пользование туалетной бумагой. Соблюдение последовательности действий в туалете (поднимание крышки (опускание сидения), спускание одежды (брюк, колготок, трусов), сидение на унитазе/горшке, оправление нужды в унитаз, пользование туалетной бумагой, одевание одежды (трусов, колготок, брюк), нажатие кнопки слива воды, мытье рук.

Прием пищи.

Сообщение о желании пить. Питье через соломинку. Питье из кружки (стакана): захват кружки (стакана), поднесение кружки (стакана) ко рту, наклон кружки (стакана), втягивание (вливание) жидкости в рот, опускание кружки (стакана) на стол. Наливание жидкости в кружку. Сообщение о желании есть. Еда руками. Еда ложкой: захват ложки, зачерпывание ложкой пищи из тарелки, поднесение ложки с пищей ко рту, снятие с ложки пищи губами, опускание ложки в тарелку. Использование салфетки во время приема пищи. Накладывание пищи в тарелку.

Семья.

Узнавание (различение) членов семьи. Узнавание (различение) детей и взрослых. Определение своей социальной роли в семье. Различение социальных ролей членов семьи.

1. Навыки, связанные с гигиеной тела.

Закрепить приобретенные в дошкольном возрасте умения различать и называть:

а) части тела (голова, глаза, волосы, нос, рот, зубы, уши, шея, грудь, живот, спина, плечи, руки, ноги, пальцы, ногти, колени);

б) предметы санитарии и гигиены: мыло, мыльница, мочалка, гребешок (расческа), зубная щетка, зубной порошок, зубная паста, ножны, таз, ванна, полотенце;

в) действия, связанные с гигиеной тела: мыть, вытирать, чистить, полоскать, причесываться.

Объяснить учащимся в доступной их пониманию форме, что быть чистым – красиво, приятно, и полезно для здоровья, а грязь способствует заболеваниям.

Совершать под присмотром и с помощью взрослого утренний и вечерний туалет, мыть мылом руки, лицо, насухо вытираться. Знать, где следует хранить предметы туалета: мыльницу, зубную щетку, пасту или порошок, гребешок, полотенце.

2. Навыки одевания и раздевания.

Закрепить приобретенное в дошкольном возрасте умение различать и называть

предметы одежды и обуви: чулки, носки, рубашки, трусы, носовой платок, штаны, платье, пальто, шапка, варежки, шарф, ботинки, галоши, валенки и т. д.

Закреплять навыки одевания и обувания под присмотром взрослого. Знать как складывать и куда класть или вешать снятую одежду.

3. Навыки приема пищи.

Уметь различать и называть предметы, нужные для приема пищи (ложка, тарелка, салфетка, стакан, кружка, солонка, блюдечко, клеенка...).

Закрепить навыки: мыть руки перед едой, правильно держать ложку, правильно ею пользоваться, не разливая еду, хорошо пережевывать пищу, уметь есть опрятно, не роняя еду на стол и на пол. Знать, что нельзя есть зеленые, а также невымытые ягоды, овощи и фрукты.

4. Навыки культурного поведения.

Садиться за стол и выходить из-за стола по разрешению взрослого. Выйдя из-за стола, задвигать за собой стул. Уметь вовремя попроситься в туалет и вымыть руки после него. Уметь ходить попарно и знать свое место на прогулке. Участвовать в физкультурзарядке. Не сорить, а бросать ненужные бумажки в корзину или ящик для мусора.

Тематический планирование 1 класс

№	Наименование разделов, тем, программ	Кол-во часов по разделу
1	«Представления о себе» «Представление о частях тела»	5
2	«Представление о себе» «Гигиена тела»	7
3	«Гигиена туалета»	5
4	«Мой дом»	5
5	«Моя семья»	5
6	«Мое окружение»	5
	Всего	33

2 класс

№	Наименование разделов, тем, программ	Кол-во часов по разделу
1	Представление о себе.	8
2	Гигиена тела.	18
3	Туалет.	3
4	Приём пищи.	22
5	Одевание и раздевание.	32
6	Семья	7
	Всего	68

3 класс

Календарно – тематическое планирование

№ п/п	Тема	Количество часов
1	Раздел Представления о себе	4
2	Раздел Семья	7
3	Раздел Гигиена тела	13
4	Раздел Обращение с одеждой и обувью	14
5	Раздел Представление о себе	5
6	Раздел Прием пищи	16
7	Раздел Обращение с одеждой и обувью	9
	Всего	68

Умение решать постоянно возникающие жизненные задачи, связанные с удовлетворением первоочередных потребностей.

Умение обслуживать себя или принимать помощь при одевании и раздевании, приеме пищи и питье и других гигиенических процедурах.

Умение сообщать о своих потребностях. Умение следить за своим внешним видом.

10. Адаптивная физкультура

1) восприятие собственного тела, осознание своих физических возможностей и ограничений.

освоение доступных способов контроля над функциями собственного тела: сидеть, стоять, передвигаться (в т.ч. с использованием технических средств);

освоение двигательных навыков, координации движений,

2) Соотнесение самочувствия с настроением, собственной активностью, самостоятельностью и независимостью

Умение устанавливать связь телесного самочувствия с физической нагрузкой: усталость после активной деятельности, болевые ощущения в мышцах после физических упражнений.

Пояснительная записка

Категория обучающихся с задержкой психического развития — наиболее многочисленная среди детей с ОВЗ и неоднородная по составу группа школьников. Все обучающиеся с задержкой психического развития испытывают в той или иной степени выраженные затруднения в усвоении учебных программ, обусловленные недостаточными познавательными способностями (отмечаются нарушения внимания, памяти, в том числе, и двигательной, восприятия и др. познавательных процессов, умственной работоспособности), замедленным темпом либо неравномерным становлением познавательной деятельности, трудностями произвольной саморегуляции и самоконтроля, нарушениями в организации и целенаправленности деятельности или поведения, специфическими расстройством психологического развития (школьных навыков, речи и др.). Достаточно часто у обучающихся отмечаются нарушения речевой и общей моторики, зрительного восприятия и пространственной ориентировки, умственной работоспособности и эмоциональной сферы. Обучаемость удовлетворительная, но часто избирательная и неустойчивая, зависящая от уровня сложности и субъективной - привлекательности вида деятельности, а также от актуального эмоционального состояния. Данная рабочая программа по физической культуре для обучающихся с задержкой психического развития направлена на укрепление здоровья детей, совершенствование их физического развития, формирование у них общей культуры, обеспечивающей разностороннее развитие их личности в соответствии с принятыми нравственными и социокультурными ценностями, овладение учебной деятельностью — усвоение определённых знаний по физической культуре и охране здоровья, двигательных умений и навыков, формирование приёмов деятельности, необходимых для коррекции недостатков развития детей, испытывающих трудности в процессе обучения.

Освоение физической культуры в школе направлено на реализацию следующих **задач**:

- укрепление здоровья, профилактика заболеваний сердечно-сосудистой, дыхательной систем и опорно-двигательного аппарата, содействие гармоническому физическому развитию;

- освоение двигательных навыков и умений, необходимых для нормальной жизнедеятельности,

- развитие основных физических качеств (силы, быстроты, выносливости, координации,

гибкости);

- формирование простейших знаний о личной гигиене, режиме дня, установки на сохранение и укрепление здоровья, навыков здорового и безопасного образа жизни;
 - приобщение к самостоятельным занятиям (дома), подвижным играм;
 - воспитание морально-волевых качеств;
 - воспитание устойчивого интереса к двигательной активности;
 - обучение детей правилам поведения во время занятий физическими упражнениями;
- развитие умения контролировать уровень своей двигательной подготовленности.

Коррекционные задачи физической культуры заключаются в формировании жизненных компетенций:

- исправление недостатков физического и психического развития посредством специальных упражнений;
- формирование первоначальных умений саморегуляции средствами физической культуры;
- овладение ребёнком основными представлениями о собственном теле, возможностях и ограничениях его физических функций, возможностях компенсации;
- формирование понимания связи телесного самочувствия с настроением, собственной активностью, самостоятельностью и независимостью; - овладение умениями включаться в занятия, дозировать физическую нагрузку.

Общая характеристика учебного предмета

Предмет «Адаптированная физическая культура» является основой физического воспитания, включает в себя мотивацию и потребность в систематических занятиях физической культурой и спортом, овладение основными видами физкультурно-спортивной деятельности и формирует физическую культуру личности.

Предметом обучения физической культуре в начальной школе является двигательная активность с общеразвивающей и коррекционной направленностью. В процессе овладения этой деятельностью корригируются психофизические качества, укрепляется здоровье, совершенствуются физические качества, осваиваются определённые двигательные действия, активно развиваются мышление, творчество и самостоятельность.

Система физического воспитания, объединяет урочные, внеурочные формы занятий физическими упражнениями и спортом, создаёт максимально благоприятные условия для раскрытия, развития и коррекции не только физических, но и духовных способностей ребёнка, его самоопределения, формирование физической культуры личности.

Физическая культура в классах для детей с задержкой психического развития ориентирована на создание благоприятных двигательно-игровых условий для самопроизвольной реализации детьми их естественного двигательного потенциала.

Свободная двигательная активность позволяет ребёнку испытывать радость от физических упражнений; трансформирует их из чисто механических в реабилитационно - лечебные, освобождая от чувства тревожности, зажатости, страха.

Организация творческой деятельности учащихся на уроках физической культуры позволяет увидеть характер ребёнка, найти индивидуальный подход к нему с учётом пола, возраста, темперамента, его интересов и потребности в данном роде деятельности, выявить и развить его творческий потенциал. Соблюдение принципов спортивно-творческой направленности для детей с задержкой психического развития создаёт основу «коррекционно-развивающей» и «развивающейся» деятельности, обеспечивает широкий комплекс психолого-педагогических влияний на процессы развития, обучения и воспитания детей и формирует базу для физического совершенствования.

Важнейшим требованием проведения урока по физической культуре является обеспечение дифференцированного и индивидуального подхода к учащимся с учетом состояния

здоровья, пола, физического развития, двигательной подготовленности, особенностей развития психических свойств и качеств, соблюдения гигиенических норм.

Место предмета в учебном плане

Предмет «Адаптивная физическая культура» изучается с 1 по 4 класс из расчёта 1 ч в неделю (всего 135 ч): в 1 классе — 33 ч, во 2 классе — 34 ч, в 3 классе — 34 ч, в 4 классе — 34 ч.

Особенности преподавания предмета

Особенностью преподавания предмета «Адаптированная физическая культура» для детей с задержкой психического развития, является направленность на реализацию принципа вариативности, дающего возможность подбирать содержание учебного материала в соответствии с психофизическими, возрастно-половыми особенностями учащихся.

Работа по коррекции недостатков физического развития и двигательных способностей представляет собой сложный процесс, поэтому важной особенностью преподавания уроков физкультуры является использование системного подхода к применению разнообразных форм, средств, путей и методов физического воспитания, способов дозирования нагрузок, индивидуальный и дифференцированный подходы, но имеющий единую целевую направленность на коррекцию и развитие двигательной сферы ребенка.

Для усиления коррекционной направленности на двигательную сферу и повышение роли процесса физического воспитания в равностороннем, гармоничном развитии детей с задержкой психического развития (за счёт развития речи, мышления, познавательной активности) широко используется применение на уроках:

«Корректирующие упражнения»- (пальчиковая, дыхательная гимнастики; гимнастика для глаз; ритмические; использование фитболов)

«Коррекционные игры» - (музыкально – двигательные дидактические; познавательные; коммуникативные; игры с речевым сопровождением),

«Нестандартные приемы»- (хромотерапия., музыкотерапия, релаксация, психогимнастика ,игротерапия)

Организация творческой деятельности обучающихся на уроках физической культуры позволяет увидеть характер ребёнка, найти индивидуальный подход к нему с учётом пола, возраста, темперамента, его интересов и потребности в данном роде деятельности, выявить и развить его творческий потенциал.

Соблюдение принципов спортивно-творческой направленности для детей с задержкой психического развития, создаёт основу «коррекционно-развивающей» и «развивающейся» деятельности, обеспечивает широкий комплекс психолого-педагогических влияний на процессы развития, обучения и воспитания детей и формирует базу для физического совершенствования.

Результаты изучения учебного предмета

В соответствии с требованиями, обозначенными в ФГОС начального общего образования у обучающихся с задержкой психического развития будут достигнуты три вида результатов: личностные, метапредметные и предметные.

Личностные универсальные учебные действия

Личностные результаты включают индивидуально-личностные качества и социальные (жизненные компетенции учащихся, социально значимые ценностные установки, необходимые для достижения основной цели современного образования – введения обучающихся с ЗПР в культуру, овладение ими социально-культурным опытом.

Личностные результаты отражают:

- 1) Осознание себя как гражданина России; формирование чувства гордости за свою Родину, российский народ и историю России;
- 2) Формирование целостного, социально ориентированного взгляда на мир и его

органичном единстве природной и социальной частей;

- 3) Формирование уважительного отношения к иному мнению, истории и культуре других народов;
- 4) Развитие адекватных представлений о собственных возможностях, о насущно необходимом жизнеобеспечении;
- 5) Овладение начальными навыками адаптации в динамично изменяющемся и развивающемся мире;
- 6) Овладение социально-бытовыми умениями, используемыми в повседневной жизни;
- 7) Владение навыками коммуникации и принятыми ритуалами социального взаимодействия;
- 8) Способность к осмыслению и дифференциации картины мира, её временно-пространственной организации;
- 9) Способность к осмыслению социального окружения, своего места в нем, принятие соответствующих возрасту ценностей и социальных ролей;
- 10) Принятие и освоение социальной роли обучающегося, формирование и развитие социально значимых мотивов учебной деятельности;
- 11) Развитие навыков сотрудничества со взрослыми и сверстниками в разных социальных ситуациях;
- 12) Формирование эстетической потребности, ценностей и чувств;
- 13) Развитие этических чувств, доброжелательности и эмоционально-нравственной отзывчивости, понимания и сопереживания чувствам других людей;
- 14) Формирование установки на безопасный, здоровый образ жизни, наличие мотивации к творческому труду, работе на результат, бережному отношению к материальным и духовным ценностям.

Метапредметные результаты включают освоенные обучающимися универсальные учебные действия (познавательные, регулятивные, коммуникативные), обеспечивающие овладение ключевыми компетенциями (составляющие основу умения учиться) и межпредметными знаниями, а также способность решать учебные и жизненные задачи и готовность к овладению в дальнейшем АООП основного общего образования.

Метапредметные результаты отражают:

- 1) Овладение способностью принимать и сохранять цели и задачи решения типовых учебных и практических задач;
- 2) Формирование умения планировать, контролировать и оценивать учебные действия в соответствии с поставленной задачей и условиями её реализации;
- 3) Формирование умения понимать причины успеха/неуспеха учебной деятельности;
- 4) Освоение начальных форм познавательной и личностной рефлексии;
- 5) Использование элементарных знаково-символических средств представления информации для создания решения учебных и практических задач;
- 6) Использование речевых средств и средств информационных и коммуникативных технологий (ИКТ) для решения коммуникативных познавательных задач;
- 7) Формирование умений работы с учебной книгой для решения коммуникативных и познавательных задач в соответствии с возрастными и психологическими особенностями обучающихся;
- 8) Использование различных способов поиска, сбора, обработки информации в соответствии с коммуникативными и познавательными задачами и технологиями учебного предмета;
- 9) Овладение навыками смыслового чтения текстов доступных по содержанию и объёму художественных текстов в соответствии с целями и задачами; осознанно строить речевое высказывание в соответствии с задачами коммуникации и составлять тексты в устной и письменной форме;

10) Овладение логическими действиями сравнения, анализа, синтеза, обобщения, классификации по родовым признакам на наглядном материале, основе практической деятельности и доступном вербальном материале на уровне, соответствующим индивидуальным возможностям;

11) Готовность слушать собеседника и вступать в диалог и поддерживать его; готовность признавать возможность существования различных точек зрения и права каждого иметь свою; излагать свое мнение;

12) Умение договариваться о распределении функций и ролей в совместной деятельности; осуществлять взаимный контроль в совместной деятельности, адекватно оценивать собственное поведение и поведение окружающих;

13) Готовность конструктивно решать конфликты посредством учёта интересов сторон и сотрудничества;

14) Овладение начальными сведениями о сущности и особенностях объектов, процессов и явлений действительности (природных, социальных, культурных, технических и др.) в соответствии с содержанием конкретного учебного предмета;

15) Овладение некоторыми предметными и межпредметными понятиями, отражающими доступные существенные связи и отношения между объектами и процессами.

Предметные результаты включают освоенный обучающимися в ходе изучения учебного предмета опыт специфической для каждой предметной области деятельности по получению нового знания, его преобразованию и применению, а также система основополагающих элементов научного знания, лежащая в основе современной научной картины мира.

Предметные результаты отражают:

1) Формирование первоначальных представлений о значении физической культуры для укрепления здоровья человека, физического развития, повышения работоспособности;

2) Формирование установки на сохранение и укрепление здоровья, навыков здорового и безопасного образа жизни;

3) Овладение основными представлениями о собственном теле, возможностях его физических функций, возможностях компенсации;

4) Формирование понимания связи телесного самочувствия с настроением, собственной активностью, самостоятельностью и независимостью;

5) Овладение умениями поддерживать образ жизни, соответствующий возрасту, потребностям и ограничениями здоровья, поддерживать режим дня с необходимыми оздоровительными процедурами. Овладение умениями включаться в занятия на свежем воздухе, адекватно дозировать физическую нагрузку, соблюдать необходимый индивидуальный режим питания и сна;

6) Формирование умения следить за своим физическим состоянием, величиной физических нагрузок;

7) Развитие основных физических качеств (силы, быстроты, выносливости, координации, гибкости);

8) Формирование установки на сохранение и укрепление здоровья, навыков здорового и безопасного образа жизни.

Содержание тем учебного предмета

Знания по адаптивной физической культуре.

Физическая культура.

Правила предупреждения травматизма во время занятий физическими упражнениями: организация мест занятий, подбор одежды, обуви и инвентаря. Правила личной гигиены.

Физические упражнения. Физические упражнения, их влияние на физическое развитие и развитие физических качеств, основы спортивной техники изучаемых упражнений.

Физическая подготовка и её связь с развитием основных физических качеств. Характеристика основных физических качеств: силы, быстроты, выносливости, гибкости и равновесия.

Способы физкультурной деятельности.

Самостоятельные занятия.

Выполнение комплексов упражнений для формирования правильной осанки и развития мышц туловища, развития основных физических качеств; проведение оздоровительных занятий в режиме дня (утренняя зарядка, физкультминутки).

Самостоятельные игры и развлечения.

Организация и проведение подвижных игр (на спортивных площадках и в спортивных залах). Соблюдение правил игр.

Физическое совершенствование.

Физкультурно-оздоровительная деятельность.

Комплексы физических упражнений для утренней зарядки, физкультминуток, занятий по профилактике и коррекции нарушений осанки. Комплексы упражнений на развитие физических качеств.

Комплексы дыхательных упражнений.

Гимнастика для глаз.

Спортивно-оздоровительная деятельность.

Гимнастика.

Организуемые команды и приёмы. Простейшие виды построений. Строевые действия в шеренге и колонне; выполнение простейших строевых команд с одновременным показом учителя.

Упражнения без предметов (для различных групп мышц) и с предметами (гимнастические палки, флажки, обручи, малые и большие мячи). Опорный прыжок: имитационные упражнения, подводящие упражнения к прыжкам с разбега через гимнастического козла (с повышенной организацией техники безопасности).

Гимнастические упражнения прикладного характера. Ходьба, бег, метания. Прыжки со скакалкой. Передвижение по гимнастической стенке. Преодоление полосы препятствий с элементами лазанья и перелезания, переползания, передвижение по наклонной гимнастической скамейке.

Упражнения в поднимании и переноске грузов: подход к предмету с нужной стороны, правильный захват его для переноски, умение нести, точно и мягко опускать предмет (предметы: мячи, гимнастические палки, обручи, скамейки, маты, гимнастический «козел», «конь» и т.д.).

Лёгкая атлетика.

Ходьба: парами, по кругу парами; в умеренном темпе в колонне по одному в обход зала за учителем. Ходьба с сохранением правильной осанки. Ходьба в чередовании с бегом.

Беговые упражнения: с высоким подниманием бедра, с изменением направления движения, из разных исходных положений; челночный бег; высокий старт с последующим ускорением.

Прыжковые упражнения: на одной ноге и двух ногах на месте и с продвижением; в длину и высоту; спрыгивание и запрыгивание.

Броски: большого мяча (1 кг) на дальность разными способами. Метание: малого мяча в вертикальную и горизонтальную цель и на дальность.

Лыжная подготовка. Передвижение на лыжах; повороты; спуски; подъёмы; торможение.

Подвижные игры и элементы спортивных игр.

На материале гимнастики: игровые задания с использованием строевых упражнений, упражнений на внимание, силу, ловкость и координацию.

На материале лёгкой атлетики: прыжки, бег, метания и броски; упражнения на координацию, выносливость и быстроту.

На материале лыжной подготовки: эстафеты в передвижении на лыжах, упражнения на выносливость и координацию.

На материале спортивных игр:

Футбол: удар по неподвижному и катящемуся мячу; остановка мяча; ведение мяча; подвижные игры на материале футбола.

Баскетбол: стойка баскетболиста; специальные передвижения без мяча; хват мяча; ведение мяча на месте; броски мяча с места двумя руками снизу из-под кольца; передача и ловля мяча на месте двумя руками от груди в паре с учителем; подвижные игры на материале баскетбола.

Пионербол: броски и ловля мяча в парах через сетку двумя руками снизу и сверху; нижняя подача мяча (одной рукой снизу).

Волейбол: подбрасывание мяча; подача мяча; приём и передача мяча; подвижные игры на материале волейбола.

Подвижные игры разных народов. «Игры народов России». Парные игры с элементами калмыцкой национальной борьбы: «Сохрани равновесие», «Собери кегли», «Вытолкай соперника из круга», «Защити своё плечо», «Перетащи соперника на свою сторону», «Наступи сопернику на ногу», «Вытолкай соперника за линию».

Коррекционно-развивающие игры: «Порядок и беспорядок», «Узнай, где звонили», «Собери урожай». Игры с бегом и прыжками: «Сорви шишку», «У медведя во бору», «Подбеги к своему предмету», «День и ночь», «Кот и мыши», «Пятнашки»; «Прыжки по кочкам». Игры с мячом: «Метание мячей и мешочков»; «Кого назвали – тот и ловит», «Мяч по кругу», «Не урони мяч».

Адаптивная физическая реабилитация.

Общеразвивающие упражнения.

На материале гимнастики:

Развитие гибкости: широкие стойки на ногах; ходьба широким шагом, выпадами, в приседе, с махом ногой; наклоны; выпады и полушпагаты на месте; «выкруты» с гимнастической палкой, скакалкой; махи правой и левой ногой, стоя у гимнастической стенки и при передвижениях; индивидуальные комплексы по развитию гибкости.

Развитие координации: преодоление простых препятствий; ходьба по гимнастической скамейке, низкому гимнастическому бревну; воспроизведение заданной игровой позы; игры на переключение внимания, на расслабление мышц рук, ног, туловища (в положениях стоя и лёжа, сидя); перебрасывание малого мяча из одной руки в другую; упражнения на переключение внимания; упражнения на расслабление отдельных мышечных групп, передвижение шагом, бегом, прыжками в разных направлениях по намеченным ориентирам и по сигналу. Формирование осанки: ходьба на носках, с предметами на голове, с заданной осанкой; виды стилизованной ходьбы под музыку; комплексы корригирующих упражнений на контроль ощущений (в постановке головы, плеч, позвоночного столба), на контроль осанки в движении, положений тела и его звеньев стоя, сидя, лёжа; комплексы упражнений для укрепления мышечного корсета.

Развитие силовых способностей: динамические упражнения без отягощений (преодоление веса собственного тела), с отягощениями (набивные мячи 1 кг, гантели или мешочки с песком до 100 г, гимнастические палки и булавы), преодоление сопротивления партнера (парные упражнения); отжимания от повышенной опоры (гимнастическая скамейка).

На материале лёгкой атлетики:

Развитие координации: бег с изменяющимся направлением по ограниченной опоре; пробегание коротких отрезков из разных исходных положений; прыжки через скакалку на

месте на одной ноге и двух ногах поочередно.

Развитие быстроты: повторное выполнение беговых упражнений с максимальной скоростью с высокого старта, из разных исходных положений; челночный бег; броски в стенку и ловля теннисного мяча, стоя у стены, из разных исходных положений, с поворотами.

Развитие выносливости: равномерный бег в режиме умеренной интенсивности, чередующийся с ходьбой, с бегом в режиме большой интенсивности, с ускорениями; повторный бег с максимальной скоростью на дистанцию 30 м (с сохраняющимся или изменяющимся интервалом отдыха); бег на дистанцию до 400 м; равномерный 6-минутный бег.

Развитие силовых способностей: повторное выполнение многоскоков; повторное преодоление препятствий (15—20 см); передача набивного мяча (1 кг) в максимальном темпе, по кругу, из разных исходных положений; метание набивных мячей (1—2 кг) одной рукой и двумя руками из разных исходных положений и различными способами (сверху, сбоку, снизу, от груди); повторное выполнение беговых нагрузок в горку; прыжки в высоту на месте с касанием рукой подвешенных ориентиров; прыжки с продвижением вперед (правым и левым боком), с доставанием ориентиров, расположенных на разной высоте; прыжки по разметкам в полуприседе и приседе.

Коррекционно-развивающие упражнения

Основные положения и движения головы, конечностей и туловища, выполняемые на месте: сочетание движений туловища, ног с одноименными движениями рук; комплексы упражнений без предметов на месте и с предметами (г/ палка, малый мяч, средний мяч, г/мяч, набивной мяч, средний обруч, большой обруч).

Упражнения на дыхание: правильное дыхание в различных и.п. сидя, стоя, лежа; глубокое дыхание при выполнении упражнений без предметов; дыхание по подражанию ("понюхать цветок", "подуть на кашу", «согреть руки», «сдуть пушинки»), дыхание во время ходьбы с произношением звуков на выдохе, выполнение вдоха и выдоха через нос.

Упражнения на коррекцию и формирование правильной осанки: упражнения у гимнастической стенки (различные движения рук, ног, скольжение спиной и затылком по гимнастической стенке, приседы); сохранение правильной осанки при выполнении различных движений руками; упражнения в движении имитирующие ходьбу, бег животных и движения работающего человека («ходьба как лисичка», «как медведь», похлопывание крыльями как петушок», покачивание головой как лошадка», «вкручивание лампочки», «забывание гвоздя», «срывание яблок», «скатай снежный ком», «полоскание белья»);

упражнения на сенсорных набивных мячах различного диаметра (сидя на мяче с удержанием статической позы с опорой с различными движениями рук); ходьба с мешочком на голове;

поднимание на носки и опускание на пятки с мешочком на голове;

Упражнения на укрепление мышц спины и брюшного пресса путем прогиба назад: «Змея», «Колечко», «Лодочка»; упражнения для укрепления мышц спины путем складывания: «Птица», «Книжка» «Кошечка»; упражнения для укрепления позвоночника путем поворота туловища и наклона его в стороны: «Ежик», «Звезда», «Месяц»; упражнения на укрепление мышц тазового пояса, бедер, ног: «Лягушка», «Бабочка», «Ножницы».

Упражнения на коррекцию и профилактику плоскостопия: сидя («катор», «серп», «окно», «маляр», «мельница», «кораблик», «ходьба», «лошадка», «медвежонок»); сидя: вращение стопами поочередно и одновременно вправо и влево, катание мяча ногами; ходьба приставными шагами и лицом вперед по канату со страховкой; ходьба на

внутреннем и внешнем своде стопы; ходьба по массажной дорожке для стоп.

Упражнения на развитие общей и мелкой моторики: с сенсорными набивными мячами разного диаметра (прокатывание, перекачивание партнеру); со средними мячами (перекачивание партнеру сидя, подбрасывание мяча над собой и ловля, броски мяча в стену); с малыми мячами (перекачивание из руки в руку, подбрасывание двумя, удары мяча в стену в квадраты и ловля с отскоком от пола двумя; удары мяча об пол одной рукой и ловля двумя); набивными мячами –1 кг (ходьба с мячом в руках, удерживая его на груди и за головой по 30 секунд; поднимание мяча вперед, вверх, вправо, влево).

Упражнения на развитие точности и координации движений: построение в шеренгу и в колонну с изменением места построения; ходьба между различными ориентирами; бег по начерченным на полу ориентирам (все задания выполняются вместе с учителем); несколько поворотов подряд по показу, ходьба по двум параллельно поставленным скамейкам с помощью.

Упражнения на развитие двигательных умений и навыков:

Построения и перестроения: выполнение команд «Становись!», «Равняйся!», «Смирно!», «Вольно!», «Шагом марш!», «Класс стой!» с помощью; размыкание в шеренге и в колонне; размыкание в шеренге на вытянутые руки; повороты направо, налево с указанием направления; повороты на месте кругом с показом направления.

Ходьба и бег: ходьба на пятках, на носках; ходьба в различном темпе: медленно, быстро; бег в чередовании с ходьбой; ходьба и бег в медленном темпе с сохранением дистанции; бег в колонне по одному в равномерном темпе; челночный бег 3 X 10 метров; высокий старт; бег на 30 метров с высокого старта на скорость.

Прыжки: прыжки на двух (одной) ноге на месте с поворотами на 180° и 360°; прыжки на одной ноге с продвижением вперед; прыжки в длину с места толчком двух ног; прыжки в глубину с высоты 50 см; в длину с двух-трех шагов, толчком одной с приземлением на две через ров; прыжки боком через г/скамейку с опорой на руки; прыжки, наступая на г/скамейку; прыжки в высоту с шага.

Броски, ловля, метание мяча и передача предметов: метание малого мяча правой (левой) рукой на дальность способом «из-за головы через плечо»; метание малого мяча в горизонтальную цель (мишени на г/стенке); метание малого мяча в вертикальную цель; подбрасывание волейбольного мяча перед собой и ловля его; высокое подбрасывание большого мяча и ловля его после отскока от пола; броски большого мяча друг другу в парах двумя руками снизу; броски набивного мяча весом 1 кг различными способами: двумя руками снизу и от груди, из-за головы; переноска одновременно 2-3 предметов различной формы (флажки, кегли, палки, мячи и т.д.); передача и переноска предметов на расстояние до 20 метров (набивных мячей -1 кг, г/палок, больших мячей и т.д.).

Равновесие: ходьба по г/скамейке с предметом (флажок, г/мяч, г/палка); ходьба по г/скамейке с различными положениями рук; ходьба по г/скамейке с опусканием на одно колено; ходьба по г/скамейке с перешагиванием через предметы высотой 15-20 см; поворот кругом переступанием на г/скамейке; расхождение вдвоем при встрече на г/скамейке; «Петушок», «Ласточка» на полу.

Лазание, перелезание, подлезание: ползание на четвереньках по наклонной г/скамейке с переходом на г/стенку; лазание по г/стенке одновременным способом, не пропуская реек, с поддержкой; передвижение по г/стенке в сторону; подлезание и перелезание под препятствия разной высоты (мягкие модули, г/скамейка, обручи, г/скалка, стойки и т.д.); подлезание под препятствием с предметом в руках; пролезание в модуль-тоннель; перешагивание через предметы: кубики, кегли, набивные мячи, большие мячи; вис на руках на г/стенке 1-2 секунды; полоса препятствий из 5-6 заданий в подлезании, перелезании и равновесии.

Тематический план

№	Разделы и темы	Количество часов				
		Рабочая программа	Рабочая программа по классам			
			1	2	3	4
I	Знания по адаптивной физической культуре	8	2	2	2	2
	-физическая культура	4	1	1	1	1
	-физические упражнения	4	1	1	1	1
II	Способы физкультурной деятельности	8	2	2	2	2
	-самостоятельные занятия	4	1	1	1	1
	-самостоятельные игры и развлечения	4	1	1	1	1
III	Физическое совершенствование:		29	30	30	30
	Физкультурно-оздоровительная деятельность	в процессе урока				
Спортивно-оздоровительная деятельность						
	-гимнастика	24	6	6	6	6
	-легкая атлетика	24	6	6	6	6
	-лыжная подготовка	24	6	6	6	6
	-подвижные игры и элементы спортивных игр:	32	8	8	8	8
	футбол	8	2	2	2	2
	баскетбол	8	2	2	2	2
	пионербол	8	2	2	2	2
	волейбол	8	2	2	2	2
	-подвижные игры разных народов	7	1	2	2	2
	-коррекционно-развивающие игры	8	2	2	2	2
	-адаптивная физическая реабилитация	в содержании соответствующих разделов программы				

-коррекционно-развивающие упражнения	в процессе урока				
ИТОГО:		33	34	34	34

11. Предметные действия

Цель: ознакомление с основными принципами трудовой деятельности, усвоение знаний о трудовой деятельности

Задачи:

- выработать у детей трудовые навыки;
- формировать общетрудовые умения, воспитывать культуру труда;
- развивать сенсомоторную координацию, мелкую моторику рук;
- развивать пространственное ориентирование, способствует пониманию понятий "вверху", "внизу", "справа", "слева";
- способствовать развитию речи;
- развивать творческие способности.

Направления рабочей программы:

- формирование положительного отношения ребенка к занятиям;
- развитие собственной активности ребенка;
- формирование устойчивой мотивации к выполнению заданий;
- формирование и развитие целенаправленных действий;
- развитие планирования и контроля деятельности;
- развитие способности применять полученные знания для решения новых аналогичных задач.

В Основных положениях специального федерального государственного стандарта для детей с ограниченными возможностями здоровья четко выделены два компонента: «академический», т.е. накопление потенциальных возможностей для активной реализации в настоящем и будущем, и «формирование жизненной компетенции», т.е. овладение знаниями, умениями и навыками уже сейчас необходимыми ребенку в обыденной жизни. Оба компонента неотъемлемые и взаимодополняющие стороны образовательного процесса.

II. Общая характеристика курса

Основное направление курса предметные действия - формирование элементарных специфических манипуляций, которые со временем преобразуются в произвольные целенаправленные действия с различными предметами и материалами.

Цель учебного курса — используя различные многообразные виды деятельности (предметная деятельность, игровая, конструирование, действия с разборными игрушками, ручной труд и т. д.) корректировать недостатки восприятия, внимания, зрительно-двигательной координации, пространственных представлений, наглядно-действенного, наглядно-образного мышления детей, а также их речи и связи с практической деятельностью.

Личностные и предметные результаты освоения учебного предмета

Возможные личностные результаты:

- 1) осознание себя, как «Я»; осознание своей принадлежности к определенному полу; социально-эмоциональное участие в процессе общения и совместной деятельности;
- 2) развитие адекватных представлений о социальном мире, овладение социально-бытовыми умениями, необходимыми в повседневной жизни дома и в школе, умение выполнять посильную домашнюю работу, включаться в школьные дела и др.;

- 3) понимание собственных возможностей и ограничений, умение сообщать о нездоровье, опасности и т.д.;
- 4) владение элементарными навыками коммуникации и принятыми нормами взаимодействия;
- 5) способность к осмыслению социального окружения;
- 6) развитие самостоятельности;
- 7) овладение общепринятыми правилами поведения;
- 8) наличие интереса к практической деятельности

Предметные результаты:

1) Овладение предметными действиями как необходимой основой для самообслуживания, коммуникации, изобразительной, бытовой и трудовой деятельности.

- Интерес к предметному рукотворному миру;
- умение выполнять простые действия с предметами и материалами;
- умение соблюдать очередность (в парной игре с предметами, в диалоге, при выполнении трудовых операций и др.);
- умение следовать алгоритму / расписанию при выполнении предметных действий.
- Умение принимать посильное участие в повседневных делах дома и в школе:
- ✓ Умение выполнять доступные бытовые поручения (обязанности) совместно со взрослыми.
- ✓ Умение взаимодействовать с окружающими людьми в соответствии с общепринятыми нормами поведения, в доступной форме оказывать поддержку и взаимопомощь, сопереживать, сочувствовать и эмоционально реагировать на различные ситуации дома и в школе.

Содержание учебного предмета «Предметные действия»

Работа с глиной и пластилином Элементарные знания о глине и пластилине (свойства материалов, цвет, форма). Глина – строительный материал. Применение глины для изготовления посуды. Применение глины для скульптуры. Пластилин – материал ручного труда. Организация рабочего места при выполнении лепных работ. Как правильно обращаться с пластилином. Инструменты для работы с пластилином. Лепка из глины и пластилина разными способами: конструктивным, пластическим, комбинированным. Приемы работы: «разминание», «отщипывание кусочков пластилина», «размазывание по картону» (аппликация из пластилина), «раскатывание столбиками» (аппликация из пластилина), «скатывание шара», «раскатывание шара до овальной формы», «вытягивание одного конца столбика», «сплющивание», «прищипывание», «примазывание» (объемные изделия). Лепка из пластилина геометрических тел (брусочек, цилиндр, конус, шар). Лепка из пластилина, изделий имеющих прямоугольную, цилиндрическую, конусообразную и шарообразную форму. Работа с природными материалами Элементарные понятия о природных материалах (где используют, где находят, виды природных материалов). Историко-культурологические сведения (в какие игрушки из природных материалов играли дети в старину). Заготовка природных материалов. Инструменты, используемые с природными материалами (шило, ножницы) и правила работы с ними. Организация рабочего места работе с природными материалами. Способы соединения деталей (пластилин, острые палочки). Работа с засушенными листьями (аппликация, объемные изделия). Работа с еловыми шишками. Работа с тростниковой травой. Изготовление игрушек из желудей. Изготовление игрушек из скорлупы ореха (аппликация, объемные изделия). Работа с бумагой Элементарные сведения о бумаге (изделия из бумаги). Сорта и виды бумаги (бумага для письма, бумага для печати, рисовальная, впитывающая/гигиеническая, крашеная). Цвет, форма бумаги (треугольник, квадрат, прямоугольник). Инструменты и материалы для работы с бумагой и картоном.

Организация рабочего места при работе с бумагой. Виды работы с бумагой и картоном:

шаблоном. Понятие «шаблон». Правила работы с шаблоном. Порядок обводки шаблона геометрических фигур. Разметка по шаблонам сложной конфигурации, разметка с помощью чертежных инструментов (по линейке, угольнику, циркулем). Понятия:

чертеж. Понятие «чертеж». Линии чертежа. Чтение чертежа. Вырезание ножницами из бумаги. Инструменты для резания бумаги. Правила обращения с ножницами. Правила работы ножницами. Удержание ножниц. Приемы вырезания ножницами: «разрез по короткой прямой линии»; «разрез по короткой наклонной линии»; «надрез по короткой прямой линии»; «разрез по длинной линии»; «разрез по незначительно изогнутой линии»; «округление углов прямоугольных форм»; «вырезание изображений предметов, имеющие округлую форму»; «вырезание по совершенной кривой линии (кругу)». Способы вырезания: «симметричное вырезание из бумаги, сложенной пополам»; «симметричное вырезание из бумаги, сложенной несколько раз»; «тиражирование деталей». Обрывание бумаги. Разрывание бумаги по линии сгиба. Отрывание мелких кусочков от листа бумаги (бумажная мозаика). Обрывание по контуру (аппликация). Складывание фигурок из бумаги (оригами). Приемы сгибания бумаги: «сгибание треугольника пополам», «сгибание квадрата с угла на угол»; «сгибание прямоугольной формы пополам»; «сгибание сторон к середине»; «сгибание углов к центру и середине»; «сгибание по типу «гармошки»; «вогнуть внутрь»; «выгнуть наружу». Сминание и скатывание бумаги в ладонях. Сминание пальцами и скатывание в ладонях бумаги (плоскостная и объемная аппликация). Конструирование из бумаги и картона (из плоских деталей; на основе геометрических тел (цилиндра, конуса), изготовление коробок). Соединение деталей изделия. Клеевое соединение. Правила работы с клеем и кистью. Приемы клеевого соединения: «точечное», «сплошное». Щелевое соединение деталей (щелевой замок). Картонажно-переплетные работы. Элементарные сведения о картоне (применение картона). Сорта картона. Свойства картона. Картонажные изделия. Инструменты и приспособления. Изделия в переплете. Способы окантовки картона: «окантовка картона полосками бумаги», «окантовка картона листом бумаги». Работа с текстильными материалами. Элементарные сведения о нитках (откуда берутся нитки). Применение ниток. Свойства ниток. Цвет ниток. Как работать с нитками. Виды работы с нитками: Наматывание ниток на картонку (плоские игрушки, кисточки). Связывание ниток в пучок (ягоды, фигурки человечком, цветы). Шитье. Инструменты для швейных работ. Приемы шитья: «игла вверхвниз», Вышивание. Что делают из ниток. Приемы вышивания: вышивка «прямой строчкой», вышивка прямой строчкой «в два приема», «вышивка стежком «вперед иголку с перевивом», вышивка строчкой косого стежка «в два приема». Элементарные сведения о тканях. Применение и назначение ткани в жизни человека. Из чего делают ткань, Свойства ткани (мнется, утюжится; лицевая и изнаночная сторона ткани; шероховатые, шершавые, скользкие, гладкие, толстые, тонкие; режутся ножницами, прошиваются иголками, сматываются в рулоны, скучиваются). Цвет ткани. Сорта ткани и их назначение (шерстяные ткани, хлопковые ткани). Кто шьет из ткани. Инструменты и приспособления, используемые при работе с тканью. Правила хранения игл. Виды работы с нитками (раскрой, шитье, вышивание, аппликация на ткани, вязание, плетение, окрашивание, набивка рисунка). Раскрой деталей из ткани. Понятие «лекало». Последовательность раскроя деталей из ткани. Шитье. Завязывание узелка на нитке. Соединение деталей, выкроенных из ткани, прямой строчкой, строчкой «косыми стежками и строчкой петлеобразного стежка (закладки, кухонные предметы, игрушки). Ткачество. Как ткут ткани. Виды переплетений ткани (редкие, плотные переплетения). Процесс

ткачества (основа, уток, челнок, полотняное переплетение). Скручивание ткани. Историко-культурологические сведения (изготовление кукол-скруток из ткани в древние времена). Отделка изделий из ткани. Аппликация на ткани. Работа с тесьмой. Применение тесьмы. Виды тесьмы (простая, кружевная, с орнаментом). Ремонт одежды. Виды ремонта одежды (пришивание пуговиц, вешалок, карманом и т.д.). Пришивание пуговиц (с двумя и четырьмя сквозными отверстиями, с ушком). Отделка изделий пуговицами. Изготовление и пришивание вешалки Работа с древесными материалами Элементарные сведения о древесине. Изделия из древесины. Понятия «дерево» и «древесина». Материалы и инструменты. Заготовка древесины. Кто работает с древесными материалами (плотник, столяр). Свойства древесины (цвет, запах, текстура). Способы обработки древесины ручными инструментами и приспособлениями (зачистка напильником, наждачной бумагой). Способы обработки древесины ручными инструментами (пиление, заточка точилкой). Аппликация из древесных материалов (опилок, карандашной стружки, древесных заготовок для спичек). Клеевое соединение древесных материалов. Работа металлом Элементарные сведения о металле. Применение металла. Виды металлов (черные, цветные, легкие тяжелые, благородные). Свойства металлов. Цвет металла. Технология ручной обработки металла. Инструменты для работы по металлу. Работа с алюминиевой фольгой. Приемы обработки фольги: «сминание», «сгибание», «сжимание», «скручивание», «скатывание», «разрывание», «разрезание». Работа с проволокой Элементарные сведения о проволоке (медная, алюминиевая, стальная). Применение проволоки в изделиях. Свойства проволоки (толстая, тонкая, гнется). Инструменты (плоскогубцы, круглогубцы, кусачки). Правила обращения с проволокой. Приемы работы с проволокой: «сгибание волной», «сгибание в кольцо», «сгибание в спираль», «сгибание вдвое, втрое, вчетверо», «намотка на карандаш», «сгибание под прямым углом». Получение контуров геометрических фигур, букв, декоративных фигурок птиц, зверей, человечков. Работа с металлоконструктором Элементарные сведения о металлоконструкторе. Изделия из металлоконструктора. Набор деталей металлоконструктора (планки, пластины, косынки, углы, скобы планшайбы, гайки, винты). Инструменты для работы с металлоконструктором (гаечный ключ, отвертка). Соединение планок винтом и гайкой. Комбинированные работы с разными материалами Виды работ по комбинированию разных материалов: пластилин, природные материалы; бумага, пластилин; бумага, нитки; бумага, ткань; бумага, древесные материалы; бумага пуговицы; проволока, бумага и нитки; проволока, пластилин, скорлупа ореха.

Ожидаемые результаты:

предметные:

- умение захватывать, удерживать, отпускать предмета (шарики, кубики, мелкие игрушки, шишки и др.);
- встряхивание предмета, издающего звук (бутылочки с бусинками или крупой и др.);
- толкание предмета от себя (игрушка на колесиках, ящик, входная дверь и др.);
- притягивание предмета к себе (игрушка на колесиках, ящик и др.);
- вращение предмета (завинчивающиеся крышки на банках, бутылках, детали конструктора болтами и гайками и др.);
- нажимание на предмет (юла, рычаг, кнопка, коммуникатор и др.) всей кистью (пальцем);

регулятивные:

- принятие ребенком системы общепринятых правил и требований;
- умение устанавливать коммуникативные связи и соблюдение этической и дисциплинарной дистанции при взаимодействии с окружающими людьми;
- формирование учебного поведения;

коммуникативные:

- умеет выразить свои желания и просьбы на уровне ученик-учитель;
- слушать и отвечать на вопросы взрослого;
- владение элементарными навыками коммуникации и принятыми ритуалами социального взаимодействия.

1 классы

Раздел	Краткое содержание раздела	Требования к уровню подготовленности учащихся
Работа с пластилином. Работас природнымматериалом.	Названия материала- пластилин и его свойства. Виды лепки: круглая, овал. Расположение материалов на рабочем столе. ТБ при работе с пластилином, бумагой, природным материалом и соблюдение санитарно-гигиенических требований.	Лепка лесенки, фигур шарообразной формы (овощи, фрукты, мяч)Скатывание и соединение плоских деталей при изготовлении лестницы. Составление простейших композиций из листьев и цветов.
Работа с бумагой. Аппликация.	Свойства бумаги: сгибается, мнется, разрывается. Элементарные понятия о назначении некоторых сортов бумаги (газетная, писчая, бумага для рисования, папиросная, оберточная, цветная). Основные цвета бумаги: красный, желтый, синий, зеленый. Инструменты для работы с бумагой: ножницы, карандаш, гладилка, шаблон, мерочка. Правила безопасной работы с режущими инструментами, организация рабочего места. Соблюдение санитарно-гигиенических требований при работе с бум	Складывание с угл на а угол и по средней линии, разглаживание гладилкой от центра к краям, разрывание бумаги по сгибу. Хватка инструмента. Синхронность работы обеих рук: правая рука с ножницами — режет, левая — подает. Приемы резания ножницами по прямым и кривым линиям, скругление углов квадрата и прямоугольника. Обводка по шаблону, разметка бумаги с помощью мерочки.
Работа с нитками.	Ознакомление с оттенками цветов. Применение ниток. Свойства и особенност ниток: тонкие, толстые; и	Связывание ниток и завязывание бантиком, петель. Приемы витья

	<p>разрываются, разрезаются, Инструменты для работы с нитками и их назначение: ножницы, иглы (короткие и длинные, толстые и тонкие), хранение игл (игольница, подушечка для игл).</p> <p>Организация рабочего места. Правила безопасной работы. Соблюдение санитарно-гигиенических требований при работе</p>	<p>шнурка. Изготовление кисточки. Приемы вдевания нитки в иглу и закрепление нитки повторением двух-трех стежков на одном месте. Шитье по проколам приемом «игла вверх-вниз» по намеченным линиям.</p>
--	--	--

2-4 классы

Раздел	Технологические сведения	Приёмы работы
<p><u>1.Работа с природными материалами</u></p>	<p>Свойства материалов, используемые при работе: цвет, форма, величина, твёрдость. Виды соединений. Инструменты, применяемые при работе. Клеящие составы. Применение и назначение материалоотходов в сочетании с природными.</p> <p>Организация рабочего места и соблюдение санитарно безопасной работы.</p>	<p>Соединение деталей с помощью пластилина, клея, палочек, проволоки. Рациональное использование природных материалов.</p> <p>Компоновка различных деталей с помощью клея, проволоки, ниток.</p>
<p><u>2.Работа с бумагой и картоном</u></p>	<p>Назначение окантовки в изделиях из картона Материалы, применяемые для окантовки, клеящие составы.</p> <p>Организация рабочего места и соблюдение санитарно гигиенических навыков. Правила безопасной работы.</p> <p>Элементарные сведения о работе картонажника - переплётчика. Технологические особенности изделий из бумаги и картона.</p>	<p>Разметка картона и бумаги по линейке. Вырезание и намазывание клеем окантовочных полосок. Приёмы обработки углов изделий при окантовке.</p> <p>Разметка по линейке. Применение ученического циркуля для разметки картона и бумаги. Нанесение ризовки по линейке фальцем.</p>

<p><u>1.Работа с природными материалами</u></p>	<p>Свойства материалов, используемые при работе: цвет, форма, величина, твёрдость. Виды соединений. Инструменты, применяемые при работе. Клеящие составы. Применение и назначение материалоотходов в сочетании с природными.</p> <p>Организация рабочего места и соблюдение санитарно-безопасной работы.</p>	<p>Соединение деталей с помощью пластилина, клея, палочек, проволоки. Рациональное использование природных материалов.</p> <p>Компоновка различных деталей с помощью клея, проволоки, ниток.</p>
<p><u>2.Работа с проволокой</u></p>	<p>Элементарные сведения о назначении и применении проволоки. Виды проволоки. Свойства проволоки. Инструменты для работы с проволокой.</p> <p>Организация рабочего места и соблюдение санитарно-гигиенических требований.</p>	<p>Правильная хватка инструмента. Сгибание проволоки плоскогубцами, молотком.</p> <p>Резание проволоки кусачками.</p>
<p><u>3.Работа с бумагой и картоном</u></p>	<p>Сорта картона, применяемые для оформительских работ. Применение других материалов в сочетании с картоном и бумагой (нитки, тесьма и др.)</p>	<p>Разметка картона и бумаги по шаблонам. Резание картона ножницами по кривым и прямым линиям. Прорезание отверстий в картоне. Пришивание тесьмы и др. материалов к деталям из картона.</p>
<p><u>1.Работа с металлоконструктором</u></p>	<p>Элементарные сведения о профессии слесаря. Ознакомление с наборами «Школьник». Детали конструктора: плато, планки, скобы, винты, гайки. Инструменты: ключ, отвертка.</p>	<p>Подбор планок по счёту отверстий. Установка скоб, соединение деталей винтами и гайками. Завинчивание и отвинчивание рукой и инструментами. Правильная хватка инструмента</p>
<p><u>2. Работа с текстильными материалами</u></p>	<p>Назначение косоугольного стежка. Нитки, ткани их свойства и назначение. Инструменты, применяемые при работе.</p> <p>Организация рабочего места и соблюдение санитарно-безопасной работы.</p>	<p>Правильное пользование иглой и напёрстком. Выполнение косоугольного стежка. Пришивание вешалки и обметывание боковых срезов мешочка, подушечки -прихватки косыми стежками.</p>
<p><u>1.Работа с бумагой и картоном</u></p>	<p>Сведения о назначении картона. Свойства коробочного картона (более толстый и прочный). Способы</p>	<p>Разметка развёрток по линейке. Сгибание картона и склеивание по стыкам. Оклеивание бумагой</p>

2. <u>Работа с текстильными материалами</u>	изготовления коробок. Виды стежков, применяемых для вышивки. Виды вышивок. Выбор рисунка в зависимости от назначения изделия.	объёмных изделий. Вышивание по линиям рисунка. Оформление бахромой.
3. <u>Работа с древесиной</u>	Элементарные сведения о назначении и применении древесины. Свойства древесины.	Строгание и зачистка древесины напильником и наждачной бумагой.
	Инструменты и приспособления.	

	Элементарные сведения о видах материалов из древесины. Технологические особенности изделий из древесины - детали соединяют гвоздями и шурупами.	Правильная хватка инструмента. Работа буровчиком и отверткой. Подготовка полуфабрикатов из древесины к работе.
	Инструменты для работы с деревом. Понятие длины, ширины и толщины бруска.	Соединение деталей на гвоздях и шурупах. Окраска древесины акварельными красками и гуашью.

Тематическое планирование 1 класс

№ темы	Тема	Общее количество часов по
1	Работа с природным материалом	2
2	Конструирование из строительного материала	9
3	Работа с пластилином	10
4	Работа с бумагой	10
5	Работа с текстильными материалами	2
	Итого	33

2 класс

№ темы	Тема	Общее количество часов по
1	Работа с пластилином	10
2	Работа с природным материалом	0
3	Работа с бумагой	10
4	Работа с текстильными материалами	7
	Итого	33

3 класс

№ т е м ы	Тема	Общее количес тво часов по
1	Работа с природным материалом	3
2	Работа с бумагой и картоном	9
3	Работа с текстильными материалами	9
4	Работа с проволокой	2

5	Работа с металлоконструктором	5
6	Работа с материалоотходами	2
7	Работа с древесиной	4
	Итого	34

4 класс

№ те мы	Тема	Общее количес тво часов по
1	Работа с глиной и пластилином	4
2	Работа с бумагой и картоном	15
3	Работа с текстильными материалами	15
	Итого	34

12. Программы коррекционных – развивающих курсов

Коррекционно-развивающие занятия направлены:

- на реализацию особых образовательных потребностей обучающихся с ТМНР непредусмотренных содержанием программ по учебным предметам;
 - на дополнительную помощь в освоении отдельных действий и представлений, которые оказываются для обучающихся особенно трудными;
 - на развитие индивидуальных способностей обучающихся, их творческого потенциала.
- По расписанию, с обучающимся с ТМНР в индивидуальной и (или) групповой форме проводит занятия не реже 2 раз в неделю учитель-дефектолог. Во внеурочное время помимо внеурочной и проектной деятельности обучающийся согласно рекомендациям ПМПК и ИПР ребенка – инвалида принимает участие в коррекционно – развивающих занятиях с педагогом – психологом, учителем- логопедом, посещает занятия ЛФК, проводятся курсы массажа и др. Частота занятий определяется сложностью дефекта, количеством вторичных (сочетанных дефектов), учитываются рекомендации и потребности обучающегося с ТМНР, его родителей (официальных представителей), а также педагогов, медицинских работников. Отслеживание динамики развития обучающихся на уровне школы проводится регулярно на плановых заседаниях ППк ОО и Службы ППС.

2.2.2.1. Коррекционный курс «Речевая практика». Пояснительная записка.

Курс «Речевая практика» разработан с учетом Федерального государственного образовательного стандарта начального общего образования обучающихся с ограниченными возможностями здоровья, утвержденный приказом Минобрнауки России от 19 декабря 2014 г. №1598, АООП НОО школы, утвержденной приказом директора школы, рекомендаций ПМПК, на основе методик Андреевой Н.Г., Козыревой Л.М., Елецкой О.В., Ястребовой А.В., Бессоновой Т.П. Важность данного курса в системе обучения детей с НОДА состоит в том, что в результате его освоения создается практическая база общения, обеспечивается пропедевтика курсов русского языка и литературного чтения, а также осуществляется профилактика дисграфии и дислексии. Речевая практика играет важную роль в реализации основных целевых установок начального образования, способствуют социальной адаптации и развитию личности ребенка с

нарушением опорно-двигательного аппарата. Своевременное овладение правильной речью является одним из главных условий формирования полноценной личности ребенка, гармоничного психофизического развития, успешного обучения его в школе.

Речевая практика позволяет максимально успешно усвоить как «академический» компонент образовательных программ, так и «жизненные компетенции» позволяющие ребенку овладеть знаниями, умениями и навыками необходимыми для успешной социализации.

Цель курса «Речевая практика» - развитие коммуникативно-речевой компетенции обучающихся.

Основные задачи реализации содержания:

- Развитие различных видов устной речи (разговорно-диалогической, описательно-повествовательной).
- Формирование умения грамотно ставить и задавать вопросы, отвечать на них.
- Формирование умения составлять рассказ. Развитие связной речи.
- Развитие лексико-грамматического и фонетико-фонематического строя речи.
- Развитие общей разборчивости речи, речевого дыхания, голоса, просодики.
- Формирование синхронности речевого дыхания, голосообразования и артикуляции.
- Развитие письменной речи, коррекция нарушений чтения и письма.

Общие принципы и правила коррекционной работы:

- Индивидуальный подход к каждому ученику.
- Предотвращение наступления утомления, используя для этого разнообразные средства (чередование умственной и практической деятельности, преподнесение материала небольшими дозами, использование интересного, красочного дидактического материала и средств наглядности).
- Использование методов, активизирующих познавательную деятельность учащихся, развивающих их устную и письменную речь и формирующих необходимые учебные навыки.
- Проявление педагогического такта.
- Постоянное поощрение за малейшие успехи, своевременная и тактичная помощь каждому ребёнку, разовьют в нём веру в собственные силы и возможности.

Эффективными приемами коррекционного воздействия на эмоциональную и познавательную сферу детей являются:

- игровые ситуации;
- дидактические игры, которые связаны с поиском видовых и родовых признаков предметов;
- игровые тренинги, способствующие развитию умения общаться с другими;
- психогимнастика и релаксация, позволяющие снять мышечные спазмы и зажимы, особенно в области лица и кистей рук.
- поиск и использование активных форм, методов и приёмов обучения, так как у большинства учеников с ОВЗ отмечается недостаточный уровень познавательной активности, незрелость мотивации к учебной деятельности, сниженный уровень работоспособности и самостоятельности.

Общая характеристика коррекционного курса

Рабочая программа коррекционного курса направлена на коррекцию устной речи обучающихся, профилактику и коррекцию дисграфии и дислексии.

Работа по компенсации нарушенного речевого развития строится в несколько этапов.

№ этапа	Назначение этапа	Цель этапа	Содержание деятельности
---------	------------------	------------	-------------------------

1	Диагностический	Выявление индивидуальных речевых нарушений.	- обследование речи детей; - постановка логопедического заключения.
2	Подготовительный	Подготовка к коррекции нарушенного звукопроизношения, к обучению чтению и письму.	развитие мелкой и речевой моторики, просодических компонентов речи; уточнение артикуляции правильно произносимых звуков; дифференциация сохранных звуков на слух и в произнесении; развитие речеслухового восприятия, элементарных форм фонематического анализа; - развитие зрительно пространственных функций.
3.	Основной	Коррекция нарушенного речевого развития	постановка, автоматизация звуков в речи; дифференциация фонетически близких звуков; дальнейшее развитие речевой моторики, слогового и фонематического анализа и синтеза; - формирование лексики и грамматического строя речи.

Описание места коррекционного курса в учебном плане

В учебном плане данный курс является элементом «Коррекционно-развивающей области». На изучение коррекционного курса отводится в 1 классе - 66 часов в год (2 часа в неделю, 33 учебные недели), во 2-4 классах – 35 часов в год (1 час в неделю, 35 учебных недель).

Форма организации занятий – индивидуальная, групповая. Количество часов, отведенное на изучение каждой темы, является примерным и может варьироваться в зависимости от индивидуального темпа усвоения учебного материала.

Описание ценностных ориентиров содержания коррекционного курса

Овладение навыками коммуникации:

- умение начать и поддержать разговор, задать вопрос, выразить свои намерения, просьбу, пожелание, опасения, завершить разговор;
- умение корректно выразить отказ и недовольство, благодарность, сочувствие;
- умение поддерживать продуктивное взаимодействие в процессе коммуникации;
- умение получать информацию от собеседника и уточнять ее;
- прогресс в развитии информативной функции речи;

- умение ориентироваться в целях, задачах, средствах и условиях коммуникации в соответствии с коммуникативной установкой;
- позитивное отношение и устойчивая мотивация к активному использованию разнообразного арсенала средств коммуникации, вариативных речевых конструкций;
- готовность слушать собеседника и вести диалог;
- умение излагать свое мнение и аргументировать его;
- умение использовать коммуникацию как средство достижения цели в различных ситуациях;
- прогресс в развитии коммуникативной функции речи.

**Личностные, метапредметные и предметные результаты
освоения коррекционного курса**

Личностные результаты

Универсальные учебные действия	У обучающегося будут сформированы	Обучающийся получит возможность для формирования
Самоопределение	способность к самооценке на основе критериев успешности учебной деятельности; чувство прекрасного и эстетические чувства на основе знакомства с мировой и отечественной художественной культурой	адекватного понимания причин успешности/неуспешности учебной деятельности; осознанных устойчивых эстетических предпочтений и ориентации на искусство как значимую сферу человеческой жизни
Смыслообразование	- внутренняя позиция школьника на уровне положительного отношения к школе,	- внутренней позиции обучающегося на уровне положительного отношения к образовательному учреждению, понимания необходимости учения, выраженного в

	<p>ориентации на содержательные моменты школьной действительности и принятия образца «хорошего ученика»;</p> <p>широкая мотивационная основа учебной деятельности, включающая социальные, учебно-познавательные и внешние мотивы;</p> <p>ориентация на понимание причин успеха в учебной деятельности, в том числе на самоанализ и самоконтроль результата, на анализ соответствия результатов требованиям конкретной задачи, на понимание предложений и оценок учителей, товарищей, родителей и других людей;</p> <p>учебно-познавательный интерес к новому учебному материалу и способам решения новой задачи.</p>	<p>преобладании учебно-познавательных мотивов и предпочтении социального способа оценки знаний;</p> <p>выраженной устойчивой учебно-познавательной мотивации учения;</p> <p>устойчивого учебно-познавательного интереса к новым общим способам решения задач;</p> <p>положительной адекватной дифференцированной самооценки на основе критерия успешности реализации социальной роли «хорошего ученика».</p>
--	--	--

Метапредметные результаты

Вид УУД/составляющие	Обучающийся научится	Обучающийся получит возможность научиться
Регулятивные		
Целеполагание	<p>принимать и сохранять учебную задачу;</p> <p>учитывать выделенные учителем ориентиры действия в новом учебном материале в сотрудничестве с учителем.</p>	<p>в сотрудничестве с учителем ставить новые учебные задачи;</p> <p>преобразовывать практическую задачу в познавательную.</p>
Планирование	<p>учитывать выделенные учителем ориентиры действия в новом учебном материале в сотрудничестве с учителем;</p> <p>планировать свои действия в соответствии с поставленной задачей и условиями ее реализации, в том числе во внутреннем плане;</p>	<p>- самостоятельно учитывать выделенные учителем ориентиры действия в новом учебном материале.</p>

	- учитывать установленные правила в планировании и контроле способа решения.	
Прогнозирование		- осуществлять предвосхищающий контроль по результату и по способу действия.
Учебные действия	- выполнять учебные действия в материализованной, громкоречевой и умственной форме.	- проявлять познавательную инициативу в учебном сотрудничестве.
Контроль	учитывать установленные правила в контроле способа решения; осуществлять итоговый и пошаговый контроль по результату (в случае работы в интерактивной среде пользоваться реакцией среды решения задачи); - различать способ и результат действия.	- осуществлять констатирующий и предвосхищающий контроль по результату и по способу действия, актуальный контроль на уровне произвольного внимания
Коррекция	- вносить необходимые коррективы в действие после его завершения на основе его оценки и учета характера сделанных ошибок, использовать предложения и оценки для создания нового, более совершенного результата, использовать запись (фиксацию) в цифровой форме хода и результатов решения задачи, собственной звучащей речи на русском языке.	- вносить необходимые коррективы в исполнение как по ходу его реализации, так и в конце действия.
Оценка	адекватно воспринимать предложения и оценку учителей, товарищей, родителей и других людей; оценивать правильность выполнения действия на уровне адекватной ретроспективной оценки соответствия результатов требованиям данной задачи и задачной области.	- самостоятельно адекватно оценивать правильность выполнения действия и вносить необходимые коррективы в исполнение как по ходу его реализации, так и в конце действия.
Саморегуляция	- использовать речь для регуляции своего действия.	- адекватно использовать речь для планирования и регуляции своей деятельности.
Коммуникативные		

<p>Инициативное сотрудничество и взаимодействие</p>	<p>допускать возможность существования у людей различных точек зрения, в том числе несовпадающих с его собственной, и ориентироваться на позицию партнера в общении и взаимодействии;</p> <p>учитывать разные мнения и стремиться к координации различных позиций в сотрудничестве;</p> <p>формулировать собственное мнение и позицию;</p> <p>- задавать вопросы;</p> <p>адекватно использовать речевые средства для решения различных коммуникативных задач;</p> <p>строить монологическое высказывание, владеть диалогической формой речи.</p>	<p>учитывать разные мнения и интересы и обосновывать собственную позицию;</p> <p>задавать вопросы, необходимые для организации собственной деятельности и сотрудничества с партнером;</p> <p>адекватно использовать речевые средства для эффективного решения разнообразных коммуникативных задач. - учитывать разные мнения и интересы и обосновывать собственную позицию;</p> <p>задавать вопросы, необходимые для организации собственной деятельности и сотрудничества с партнером;</p> <p>адекватно использовать речевые средства для эффективного решения разнообразных коммуникативных задач.</p>
<p>Управление коммуникацией</p>	<p>допускать возможность существования у людей различных точек зрения, в том числе несовпадающих с его собственной, и ориентироваться на позицию партнера в общении и взаимодействии;</p> <p>учитывать разные мнения и стремиться к координации различных позиций в сотрудничестве;</p> <p>формулировать собственное мнение и позицию;</p> <p>договариваться и приходить к общему решению в совместной деятельности, в том числе в ситуации столкновения интересов;</p> <p>строить понятные для партнера высказывания, учитывающие, что партнер знает и видит, а что нет;</p> <p>контролировать действия партнера;</p> <p>- использовать речь для регуляции</p>	<p>учитывать и координировать в сотрудничестве позиции других людей, отличные от собственной;</p> <p>учитывать разные мнения и интересы и обосновывать собственную позицию;</p> <p>понимать относительность мнений и подходов к решению проблемы;</p> <p>аргументировать свою позицию и координировать ее с позициями партнеров в сотрудничестве при выработке общего решения в совместной деятельности;</p> <p>продуктивно содействовать разрешению конфликтов на основе учета интересов и позиций всех участников;</p> <p>- с учетом целей коммуникации достаточно точно, последовательно и</p>

	своего действия.	полно передавать партнеру необходимую информацию как ориентир для построения действия; осуществлять взаимный контроль оказывать в сотрудничестве необходимую взаимопомощь; адекватно использовать речь для планирования и регуляции своей деятельности.
Познавательные		
Общеучебные	строить сообщения в устной форме; ориентироваться на разнообразие способов решения задач; основам смыслового восприятия художественных и познавательных текстов, выделять существенную информацию из сообщений разных видов (в первую очередь текстов); - владеть рядом общих приёмов решения задач.	осознанно и произвольно строить сообщения в устной форме; осуществлять выбор наиболее эффективных способов решения задач в зависимости от конкретных условий; произвольно и осознанно владеть общими приемами решения задач.
Логические	осуществлять анализ объектов с выделением существенных и несущественных признаков; осуществлять синтез как составление целого из частей; проводить сравнение и классификацию по заданным критериям; устанавливать причинно-следственные связи в изучаемом круге явлений; строить рассуждения в форме связи простых суждений об объекте, его строении, свойствах и связях; обобщать, т. е. осуществлять генерализацию и выведение общности для целого ряда или класса единичных объектов на основе выделения сущностной связи; - осуществлять подведение под понятие на основе распознавания	осуществлять синтез как составление целого из частей; проводить сравнение и классификацию по заданным критериям; устанавливать причинно-следственные связи в изучаемом круге явлений; строить рассуждения в форме связи простых суждений об объекте, его строении, свойствах и связях; обобщать, т. е. осуществлять генерализацию и выведение общности для целого ряда или класса единичных объектов на основе выделения сущностной связи; осуществлять подведение под понятие на основе распознавания объектов, выделения существенных признаков и их синтеза; - устанавливать аналогии;

	объектов, выделения существенных признаков и их синтеза; - устанавливать аналогии.	осуществлять синтез как составление целого из частей, самостоятельно достраивая и восполняя недостающие компоненты; осуществлять сравнение и классификацию, самостоятельно выбирая основания и критерии для указанных логических операций; строить логическое рассуждение, включающее установление причинно-следственных связей.
Знаково-символические	- использовать знаково-символические средства, в том числе модели (включая виртуальные) и схемы (включая концептуальные) для решения задач.	- создавать и преобразовывать модели и схемы для решения задач.

Предметные результаты

Задача реализации	Обучающийся научится	Обучающийся получит возможность научиться
1 Развитие психофизиологических механизмов, лежащих в основе устной речи.		
а) оптимального для речи типа физиологического дыхания, речевого дыхания, б) голоса, в) артикуляторной моторики, г) чувства ритма	регулировать плавный продолжительный выдох при произнесении предложений и текстов; регулировать оптимальную силу голоса; называть основные органы артикуляционного аппарата; четко и правильно выполнять артикуляционные движения в соответствии с речевой инструкцией; удерживать артикуляционную позу и переключаться на другую - воспроизводить несложный ритм.	воспроизводить интонационно верно, с соблюдением пауз и логических ударений предложения и тексты; демонстрировать сформированные произносительные навыки (четкое произношение, адекватную интонацию, соблюдение ритма) на материале стихотворений и связных текстов.
2 Развитие слухового восприятия, функций фонематической системы.		
а) смысловозначительная функция		- различать на слух слова с близкими по артикуляционным и акустическим признакам фонемами.

<p>б) слухо-произносительная дифференциация фонем.</p>	<p>- повторять воспринятый на слух слоговой ряд из 2 слогов</p>	<p>дифференцировать твердые/мягкие, звонкие/глухие, свистящие/шипящие согласные; - повторять воспринятый на слух слоговой ряд из 3 слогов.</p>
<p>) фонематический анализ и синтез.</p>	<p>выделять и сравнивать языковые единицы (звук, буква, слово); давать характеристику звукам русского языка: дифференцировать гласные и согласные звуки, ударные и безударные гласные, твердые/мягкие, звонкие/глухие согласные; определять последовательность, количество, место звука в словах простой звукослоговой структуры; выделять ударные слоги и ударные гласные в словах из 4-5 слогов, сравнивать две формы одного и того же слова с различным ударением; составлять схему двух- и трехсложного слова; - синтезу слов из 3-4 слогов, 3-5 звуков.</p>	<p>определять последовательность, количество, место звука в словах сложной звукослоговой структуры; осуществлять перенос ударения одного слога на другой при образовании грамматических форм; составлять схему четырехсложного слова со стечением согласных; синтезу слов из 5-6 слогов, 6-7 звуков.</p>
<p>3 Обучение нормативному (компенсированному) произношению всех звуков русского языка с учетом системной связи между фонемами русского языка, их артикуляторной и акустической характеристики, характера дефекта (параллельно с развитием операций языкового анализа</p>	<p>- правильно произносить гласные и «простые» согласные (заднеязычные, переднеязычные, губные) звуки.</p>	<p>- произносить свистящие, шипящие, аффрикаты, сонорные звуки в прямых, обратных, закрытых слогах и слогах со стечением согласных.</p>

и синтеза на уровне предложения и слова).		
4 Коррекция нарушений звукослоговой структуры слова.	воспроизводить слоговые ряды (из 3 слогов) с меняющимся ударением, воспроизводить серии слогов со стечением согласных (шва-ста-зва) самостоятельному употреблению слов сложной звукослоговой структуры (сковородка, скворечники, представление)	воспроизводить слоговые ряды (из 4-5 слогов) с меняющимся ударением с оппозиционными звуками; воспроизводить серии слогов со стечением согласных и оппозиционными звуками (шос-шусшас, рал-лар-рал); четко и правильно произносить звуки в многосложных словах с закрытыми слогами, стечением согласных и наличием оппозиционных звуков (кораблекрушение, мороженщица, подтверждение)
5 Формирование просодических компонентов речи: а) темпа б) ритма, в) паузации, г) интонации, д) логического ударения.	воспроизводить простой стихотворный текст в заданном темпе; воспроизводить простые ритмы (// - //) (/ - ///); использовать паузу для ритмической организации речи; различать на слух типы Предложений (вопросительные, побудительные, повествовательные).	научится воспроизводить сложный ритмический рисунок (// - // - / - ///) и составлять простой, выделяя сильную долю (используя знакомое стихотворение); использовать паузу для интонационной организации речи; воспроизводить предложения и тексты плавно, эмоционально выразительно; интонационно верно, с соблюдением пауз и логических ударений воспроизводить предложения и тексты.
6 Профилактика нарушений чтения и письма.	различать зрительные образы букв и графически правильно воспроизводить их; дифференцировать графически сходные рукописные буквы: строчные и-ш, ш-т, в-д, у-д-з, г-р, х-с, э-е, э-с и др.; заглавные Г-П-Т, В-Д, И-Ш, Л-М, Е-З и др.; - делить слова на слоги для переноса.	обозначать мягкость согласных звуков с помощью Ь, букв и, е, ё, ю, я; сравнивать звуковой и буквенный состав слова.

Содержание программы коррекционного курса

Содержание курса «Речевая практика» имеет концентрическое строение, предусматривающее изучение одних и тех же разделов и тем в каждом классе. Такая структура программы позволяет учитывать степень подготовки обучающихся к восприятию нового, обеспечивает постепенное возрастание сложности материала и организует комплексное воздействие на формирование средств языка (фонетики, фонематики, лексики, грамматики) и связной речи.

Содержание программы коррекционного курса в 1 классе.

Звукопроизношение. Формирование навыков правильного произношения проходит несколько этапов.

На первом этапе используются неречевые упражнения, предполагающие развитие орального праксиса. Они включают комплекс артикуляционной гимнастики, изучение артикуляции звуков (постановку звуков) и слоговые упражнения. Эти виды предусматривают в основном развитие моторики органов артикуляционного аппарата.

Второй этап - развитие фонематического восприятия - очень тесно связан с артикуляционными упражнениями. Дети учатся слышать разницу между фонемами, т.е. дифференцировать их на слух, опираясь на артикуляционные и акустические признаки звуков.

Третий этап - этап интеграции, т.е. дети приобретают навыки соединения фонемы в коротких высказываниях в соответствии с позиционными условиями.

Заключительный этап - автоматизация, т.е. переход правильного произношения в привычное настолько, что оно не требует специального времени и обеспечивается двумя категориями факторов: бессознательными - посредством слушания (аудирования) и воспроизведения (говорения) и сознательными - посредством усвоения фонологических признаков звуков и особенностей их артикуляционного уклада.

Просодика.

Обучение технике нижнедиафрагмального дыхания, сознательному регулированию его ритма, правильному соотношению вдоха и выдоха, распределению выдоха на определённые речевые отрезки. Развитие умения регулировать темп речи в зависимости от содержания высказывания, с учетом пауз между речевыми отрезками. Развитие интонационной выразительности речи включающую в себя: мелодику (повышение и понижение голоса при произнесении фразы), фразовое и логическое ударения (выделение паузами, повышением голоса, большей напряженностью и долготой произношения в зависимости от смысла высказывания), тембр речи (звуковую окраску, отражающую эмоциональные оттенки)

Фонематические процессы.

Определение наличия данного звука в слове, его позиции по отношению к началу, середине или концу слова. Определение линейной последовательности и количества звуков в слове. Различение слов, в которые входят одни и те же фонемы, расположенные в разной последовательности. Различение близких по звучанию, но разных по значению слов. Совершенствование умения различать на слух длинные и короткие слова. Учить запоминать и воспроизводить цепочки слогов со сменой ударения и интонации, цепочки слогов с разными согласными и одинаковыми гласными; цепочки слогов со стечением согласных. Усвоение и использование в речи слов различной звукослоговой структуры.

Лексико-грамматический строй.

Уточнение и расширение запаса представлений на основе наблюдения и осмысления предметов и явлений окружающей действительности, создание достаточного запаса словарных образов. Введение накопленных представлений и пассивного речевого запаса в активный словарь. Развитие понимания обобщающего значения слов, формирование доступных родовых и видовых обобщающих понятий. Расширение активного словаря обучающихся, обогащение его словами, обозначающими предметы, явления, действия и признаки окружающей действительности. Сопоставление предметов и явлений, и на этой основе обеспечение понимания и использования в речи

слов-синонимов и слов-антонимов. Расширение понимания значения простых предлогов и обучение их правильному использованию в самостоятельной речи. Обеспечение усвоения притяжательных и определительных местоимений, указательных наречий, количественных и порядковых числительных, их использование в экспрессивной речи. Обучение использованию в экспрессивной речи некоторых форм словоизменения: окончаний имен существительных в единственном и множественном числе в именительном падеже, в косвенных падежах без предлога и с простыми предлогами; окончаний глаголов настоящего времени, глаголов мужского и женского рода прошедшего времени. Практическое усвоение некоторых способов словообразования и на этой основе использование в экспрессивной речи существительных и прилагательных с уменьшительно-ласкательными суффиксами, глаголов с различными приставками. Формирование умения пользоваться несклоняемыми существительными. Совершенствование навыка согласования прилагательных и числительных с существительными в роде, числе, падеже. Совершенствование умения составлять простые и сложные предложения по вопросам, по картинке и по демонстрации действия, распространять их однородными членами.

Развитие связной речи и речевого общения.

Воспитание активного произвольного внимания к речи, совершенствование умения вслушиваться в обращенную речь, понимать ее содержание, слышать ошибки в чужой и своей речи. Совершенствование умения отвечать на вопросы кратко и полно, задавать вопросы, вести диалог, выслушивать друг друга до конца. Обучение составлению рассказа-описания о предметах и объектах по образцу, предложенному плану; связному рассказу о содержании серии сюжетных картинок и сюжетной картины по предложенному педагогом или коллективно составленному плану. Развитие навыка пересказа хорошо знакомых сказок и коротких текстов. Развитие коммуникативной функции речи.

Тематическое планирование

1 класс

№ п/п	Темы	Кол-во часов	В том числе		Экскурсии	Контроль
			теория	практика		
1.	Школьная жизнь	15	12	0	3	0
2.	Я и мои товарищи	8	8	0	0	0
3.	Играем в сказку	8	5	3	0	0
4.	Я дома	17	17	0	0	0
6.	Игры и игрушки	5	5	0	0	0
7.	Мойдодыр	6	5	0	0	1
8.	Мир природы	7	5	0	2	0
Итого за год		66	57	3	5	1

2 класс

№ п/п	Темы	Кол-во часов	В том числе		Экскурсии	Контроль
			теория	практика		
1.	Я за порогом дома	16	13	0	3	0
2.	Я в мире природы	11	10	0	1	0
3.	Я и мои товарищи	29	27	0	1	1
4.	Я дома	12	10	2	0	0
Итого за год		68	60	2	5	1

3**класс**

№ п/п	Темы	Кол-во часов	В том числе		Экскурсии	Контроль
			теория	практика		
1.	Я и мои товарищи	23	9	13	0	1
2.	Я дома	15	5	10	0	0
3.	Я за порогом дома	19	6	9	4	0
4.	Я в мире природы	11	5	6	0	0
Итого за год		68	25	38	4	1

4**класс**

№ п/п	Раздел	Кол-во часов	В том числе		экскурсии	контроль
			теория	практика		
1.	Я за порогом дома	15	5	9	1	0
2.	Я и мои товарищи	39	10	27	1	1
3.	Я дома	7	2	5	0	0
4.	Я в мире природы	7	2	5	0	0
Итого за год		68	19	46	2	1

2.2.2.2. Коррекционный курс «Основы коммуникации» Пояснительная записка

Рабочая программа является частью адаптированной основной образовательной программы начального общего образования обучающихся с нарушением опорно-двигательного аппарата которая составлена в соответствии с федеральным государственным образовательным стандартом начального общего образования для детей с нарушением опорно-двигательного аппарата.

Данная рабочая программа разработана на основе следующих программ:

- О.Л. Князева «Я – ты – мы. Программа социально – эмоционального развития дошкольников»,
- Л.В. Коломойченко «Дорогою добра. Концепция и программа социально – коммуникативного развития и социального воспитания дошкольников»,
- С.А. Козлова «Я – человек. Программа социального развития ребенка».

Каждый человек занимает в обществе определенное место и всегда находится в соответствующих отношениях с окружающими людьми. Через процесс общения у человека появляется возможность понять себя и других людей, оценить их чувства и действия, а это, в свою очередь, помогает реализовать себя и свои возможности в жизни и занять собственное место в обществе. Следовательно, общение – важнейший фактор формирования личности, один из главных видов деятельности человека, направленный на познание и оценку самого себя через взаимодействие с другими людьми. Как полагал Л.С. Выготский, развитие психики человека происходит лишь в совместной деятельности и общении.

Начиная с самого раннего возраста, общение приобретает личностный характер и предполагает тесное практическое взаимодействие ребенка со взрослым. В младшем возрасте ведущим является эмоциональное общение ребенка со взрослым, затем оно сменяется предметно-деловым и, наконец, речевым общением. Чем старше ребенок, тем больше его потребность в общении и в оценке окружающих связана с жизнью общества, с его моральными и нравственными нормами.

Общение играет особую роль в психическом развитии детей. Для ребенка с ОВЗ обучение общению представляет большую значимость. Если ребенок способен выразить свои желания, нужды, попросить о помощи и прореагировать на слова говорящих с ним людей, он смо-

жет войти в большой мир. Эта способность будет тем средством, с помощью которого он адаптируется к окружающему его миру, научиться жить в нем.

Общение предполагает понимание людьми друг друга. Именно недостаточное взаимопонимание между людьми чаще всего является причиной конфликтов.

Постепенно, на основе опыта общения, у детей развивается социальная восприимчивость, то есть способность учитывать чувства и желания других людей. У ребенка с положительным представлением о себе и адекватной самооценкой отсутствует страх контактов с другими людьми, боязнь неудачи, неуспеха и соответственно – стремление избежать принятия решения. Такие дети свободно выражают собственную точку зрения, желания и чувства. Адекватная самооценка и уверенность в себе базируются на осознании ребенком того, что он похож, но в то же время отличается от других людей.

Таким образом, уверенность в себе определяется положительным самовосприятием ребенка, то есть принятием себя таким, какой он есть. Однако выделение и осознание своего «Я», проявление индивидуальности не должны заключаться лишь в стремлении заявить и отстоять себя любым способом, заставляя других считаться только с собственным настроением, желаниями. Параллельно в детях необходимо развивать социальную восприимчивость, способность понять особенности, интересы, потребности других людей.

Цель программы: развитие коммуникативных компетенций у детей школьного возраста с нарушениями опорно-двигательного аппарата.

Основные задачи программы:

1. формирование внеситуативно-личностной формы общения на уровне достаточном для включения обучающегося в учебную деятельность;
2. развитие умения начинать и поддерживать разговор, задавать вопросы, выразить свои намерения, завершать разговор.

Структура программы

Программа состоит из 4 разделов:

I раздел «Человек среди людей»,

II раздел «Кто такие взрослые?»»,

III раздел «Эмоции, чувства, желания и взгляды»,

IV раздел «Социальные навыки».

Первый раздел «Человек среди людей» – направлен на то, чтобы обратить внимание ребенка на самого себя, на свое тело, свой организм, на свои возможности и способности, научить оценивать и ценить себя, создать предпосылки к самовоспитанию. На основе познания себя формировать умение видеть и понимать другого человека, проявлять сопереживание, сочувствие к людям, животным.

Второй раздел «Кто такие взрослые?» – направлен на развитие в детях интереса к миру взрослых, развитие желания следовать тому, что достойно подражания, и объективно оценивать недостойное поведение и деятельность; познакомить детей с разнообразной деятельностью взрослых людей; воспитывать доброжелательное и уважительное отношение к людям.

Третий раздел «Эмоции, чувства, желания и взгляды» – поможет научить детей осознанно воспринимать свои эмоции, чувства и переживания, а также понимать эмоциональное состояние других людей. Педагог знакомит детей с языком эмоций, выразительными средствами которого являются позы, мимика, жесты; учит пользоваться ими как для выражения собственных чувств и переживаний, так и для лучшего понимания эмоционального состояния других, а также познакомит детей с альтернативными способами коммуникации.

Четвертый раздел «Социальные навыки» – предполагает обучение детей этически ценным формам и способам поведения в отношениях с другими людьми. Данный раздел направлен на формирование коммуникативных навыков, умения устанавливать и поддерживать контакты, кооперироваться и сотрудничать, избегать конфликтных ситуаций. Педагог обучает де-

тей нормам и правилам поведения, на основе которых в дальнейшем складываются этически ценные формы общения; помогает понять, как легко может возникнуть ссора; способствует осознанию причин конфликтов; обучает способам и приемам их самостоятельного разрешения

Описание места коррекционного курса в учебном плане

Коррекционный курс «Основы коммуникации» и рассчитан на 33 в 1 классе, 35 часов во 2-4 классах, 1 час в неделю. Занятия проводятся с учётом возрастных и индивидуальных особенностей обучающихся.

Общая характеристика коррекционного курса: в основе реализации программы лежит теоретическая модель работы с младшими школьниками, которая включает три основных компонента: аксиологический, инструментально-технологический и потребностно-мотивационный.

Аксиологический компонент содержательно представлен ценностями «Я»: собственного «Я» человека, его связи с «Я» других людей. Он предполагает осознание обучающимися ценности, уникальности себя и окружающих.

Инструментальный компонент предполагает овладение рефлексией, как средством самопознания, способностью концентрировать сознание на самом себе, внутреннем мире и своём месте во взаимоотношениях с другими.

Потребностно-мотивационный компонент обеспечивает появление у обучающихся потребности в саморазвитии, побуждает к последующей самореализации.

Занятия проходят по определённой схеме, каждая часть которой выполняет свои задачи.

Планируемые результаты освоения коррекционного курса.

Задачи и планируемые результаты первого года обучения.

Раздел «Человек среди людей».

Задачи:

- формирование первоначальных представлений о себе, о собственной половой принадлежности в соответствии с внешними признаками (одежда, причёска, игрушки), о составе своей семьи;
- формирование первоначальных умений распознавать человека на картинках, фотографиях, иллюстрациях, дифференцируя по возрасту и полу; идентифицировать себя с представителями своего пола; использовать в общении слова приветствия, прощая, благодарности; проявлять внимание, заботу по отношению к людям разного возраста и пола;
- формирование способности использовать полученную информацию в речевой, изобразительной, коммуникативной деятельности

Планируемые результаты:

- знает свое имя;
- знает имена своих одноклассников;
- различает на картинке изображение мальчика и девочки;
- узнает себя на фотографии;
- называет части тела и органы чувств, знает их функциональность;
- осознает свою гендерную принадлежность;
- использует элементарные средства альтернативной коммуникации.

Раздел «Кто такие взрослые?».

Задачи:

- сформировать представления о составе семьи;
- познакомить детей с профессиями людей ближайшего окружения (учитель, воспитатель, врач, водитель и др.);
- познакомить с некоторыми трудовыми действиями взрослых;

- сформировать представление о гендерных ролях взрослых людей.

Планируемые результаты:

- знает имена членов своей семьи;
- уважительно относится к труду взрослых людей;
- соблюдает дистанцию в общении со взрослыми.

Раздел «Эмоции, чувства, желания и взгляды».

Задачи:

- формирование понимания эмоционального смысла происходящего;
- развитие способности определять полярные эмоциональные состояния людей;
- расширение запаса слов, употребляемых для описания эмоциональных проявлений и характеристики чувств.

Планируемые результаты:

- замечает и адекватно реагирует на эмоциональные состояния взрослых и детей (радость, грусть, гнев);
- адекватно реагирует на запрет, выдерживает недолгую отсрочку в удовлетворении желаний (потерпеть, подождать);
- проявляет сочувствие, стремление пожалеть другого человека, если он огорчен, расстроен.

Раздел «Социальные навыки».

Задачи:

- формирование готовности к совместной деятельности;
- усвоение правил поведения;
- приобщение к элементарным общепринятым нормам и правилам взаимоотношений со сверстниками и взрослыми;
- формирование элементарных представлений о том, что хорошо и что плохо;
- обучение способам поведения в конфликтных ситуациях;
- способствование становлению дружеских взаимоотношений.

Планируемые результаты:

- соблюдает элементарные правила поведения;
- проявляет уважительное отношение к сверстникам и взрослым;
- не является инициатором конфликтных ситуаций.

Задачи и планируемые результаты второго года обучения.

Раздел «Человек среди людей».

Задачи:

- формирование гуманного отношения к людям;
- формирование позитивных установок к различным видам учебной и трудовой деятельности;
- воспитание ценностного отношения к собственному труду, труду других людей и его результатам.

Планируемые результаты:

- знает свое имя, фамилию, отчество, возраст;
- доброжелательно относится к людям;
- проявляет желание взаимодействовать с окружающими;
- проявляет активность в различных видах учебной и трудовой деятельности.

Раздел «Кто такие взрослые?».

Задачи:

- расширение представлений о семье, ее роли в жизни человека;

- расширение представлений детей о профессиях людей;
- развитие представлений о том, зачем и для чего работают взрослые;
- учить обращаться за помощью к взрослым при возникновении трудностей.

Планируемые результаты:

- соблюдает дистанцию в общении со взрослыми;
- обращается к взрослым по имени и отчеству;
- может обратиться в адекватной форме за помощью ко взрослому при возникновении трудностей.

Раздел «Эмоции, чувства, желания, взгляды».

Задачи:

- развитие умения воспринимать и понимать эмоции собеседника и адекватно реагировать на них;
- развитие способности управлять своим эмоциональным состоянием, избирать адекватные ситуации общения формы эмоционального реагирования.

Планируемые результаты:

- проявляет доброжелательность в общении со сверстниками и взрослыми;
- эмоциональные реакции адекватны ситуации общения.

Раздел «Социальные навыки».

Задачи:

- развитие умения использовать речевые формы вежливого общения: здороваться, прощаться, благодарить, выражать просьбу, знакомиться;
- развитие способности слушать учителя, воспитателя, собеседника не перебивая;
- формировать представления о допустимых и недопустимых формах поведения в школе, дома, на улице и т.д.

Планируемые результаты:

- использует в общении вежливые слова;
- соблюдает правила поведения в школе;
- умеет слушать не перебивая.

Задачи и планируемые результаты третьего года обучения.

Раздел «Человек среди людей».

Задачи:

- стимулирование желания вступать в контакт с окружающими;
- развитие внеситуативно-делового общения со сверстниками во всех видах деятельности;
- развитие в мальчиках и девочках качества, свойственные их полу (у мальчиков – стремление помочь девочкам, уступить место, пропустить вперед себя в дверь; у девочек – аккуратность, сдержанность).

Планируемые результаты:

- проявляет потребность в общении со сверстниками;
- умеет налаживать общение со сверстниками;
- проявляет инициативу в общении со сверстниками.

Раздел «Кто такие взрослые».

- формирования уважительного отношения и чувства принадлежности к своей семье и к сообществу детей и взрослых;
- формировать уважительное отношение к взрослым людям разного пола, бережное отношение к процессу их труда;
- развивать потребность в деловом общении со взрослыми.

Планируемые результаты:

- умеет тактично, с уважением обращаться с просьбами, вопросами ко взрослым;
- обращается к взрослым по имени, отчеству;
- соблюдает дистанцию в общении со взрослыми;
- оказывает посильную помощь взрослым.

Раздел «Эмоции, чувства, желания, взгляды».

Задачи:

- развитие умения учитывать в процессе общения настроение, эмоциональное состояние собеседника;
- развитие эмоционального интеллекта, эмоциональной отзывчивости, сопереживания.

Планируемые результаты:

- использует в общении и совместной деятельности речевые и неречевые средства для выражения своего эмоционального состояния;
- в процессе общения способен замечать настроение собеседника.

Раздел «Социальные навыки».

Задачи:

- формирование готовности к совместной деятельности со сверстниками;
- развивать умение использовать элементарные правила поведения в повседневном общении в школе, в семье (здороваться, прощаться, благодарить, приносить извинения);
- формирование умения адекватно оценивать свои поступки и поступки других людей.

Планируемые результаты:

- соблюдает правила поведения в школе;
- знает и использует вежливые формы обращения;
- умеет попросить помощи и оказать ее другим.

Задачи и планируемые результаты четвертого года обучения.

Раздел «Человек среди людей».

Задачи:

- развитие умения вступать в процесс общения, ориентироваться в партнёрах и ситуациях, соотносить средства вербального и невербального общения;
- формирование умения согласовывать свои действия, мнения, установки с потребностями партнёров по общению;
- развитие умения доверять, помогать и поддерживать партнеров по общению;
- применять индивидуальные умения при решении совместных задач, а также оценивать результаты совместного общения;
- формирования умения видеть действия партнёра, согласовывать свои действия с ним, осуществлять взаимоконтроль, взаимопомощь, иметь адекватное отношение к взаимодействию;
- формирование умения слушать партнёра, договариваться с ним, способность к эмпатии развитие умения соблюдать этику общения.

Планируемые результаты:

- в процессе коммуникации адекватно использует вербальные и невербальные средства общения;
- в общении учитывает интересы и потребности партнеров по общению;
- проявляет потребность в общении со сверстниками.

Раздел «Кто такие взрослые».

Задачи:

- способствовать развитию общения и взаимодействия со взрослыми;

- развитие способности подчиняться требованиям взрослых и выполнять установленные нормы поведения.

Планируемые результаты:

- имеет представления о значимости труда взрослых;
- владеет знаниями о разных профессиях;
- проявляет потребность в общении с взрослыми;
- имеет представления о работе своих родителей;
- выполняет требования взрослых.

Раздел «Эмоции, чувства, желания, взгляды».

Задачи:

- развитие умения делиться своими чувствами, интересами, настроением с партнёрами по общению;
- учить проявлять чуткость, отзывчивость, сопереживание, заботу;
- развивать способность оценивать эмоциональное поведение друг друга;
- развитие самостоятельности, целенаправленности и саморегуляции собственных действий;
- формировать умение ограничивать свои желания.

Планируемые результаты:

- умеет с помощью речи и жестов передать свое эмоциональное состояние;
- понимает эмоциональное состояние окружающих;
- способен проявить поддержку и сочувствие;
- может безболезненно отказаться от своих желаний, которые противоречат социальным нормам и правилам поведения.

Раздел «Социальные навыки».

Задачи:

- способствовать усвоению норм и ценностей, принятых в обществе, включая моральные и нравственные ценности;
- воспитывать уважительное отношение к окружающим, проявлять себя терпимым и доброжелательным;
- формирование умения договариваться, помогать друг другу;
- формировать умение слушать собеседника и не перебивать его.

Планируемые результаты:

- испытывает удовольствие в процессе выполнения интересной для него и полезной для других деятельности;
- способен регулировать собственное поведение на основе усвоенных норм и правил
- в общении использует вежливые слова.

Задачи и планируемые результаты пятого года обучения.

Раздел «Человек среди людей».

Задачи:

- развитие умения строить общение с разными людьми: более младшими и более старшими детьми, знакомыми и незнакомыми людьми;
- расширение представления о правилах речевого этикета и способствовать осознанному желанию и умению детей следовать им в процессе общения;
- развитие способности проявлять инициативу и самостоятельность в разных видах деятельности, в том числе и общении;
- развитие способности задавать вопросы взрослым и сверстникам, отвечать на вопросы, рассказывать о себе.

Планируемые результаты:

- умеет в совместной деятельности высказывать свои предложения, советы, просьбы;
- умеет включаться в совместную деятельность со взрослыми и сверстниками, не мешая другим своим поведением;
- умеет в совместной деятельности высказывать свои предложения, советы, просьбы.

Раздел «Кто такие взрослые».

Задачи:

- развитие деловых мотивов взаимодействия со взрослыми;
- развитие умения обратиться ко взрослому с просьбой, а не с требованием.

Планируемые результаты:

- соблюдает дистанцию в общении со взрослыми;
- обращается к взрослым по имени и отчеству;
- может обратиться в адекватной форме за помощью ко взрослому при возникновении трудностей;
- проявляет потребность в общении с взрослыми;
- выполняет требования взрослых.

Раздел «Эмоции, чувства, желания, взгляды».

Задачи:

- развитие способности учитывать интересы и чувства других детей, сопереживать неудачам и радоваться успехам других участников взаимодействия;
- развитие способности распознавать эмоциональные проявления других людей по различным признакам (мимика, пантомимика, интонация и пр.);
- развитие способности делиться своими переживаниями.

Планируемые результаты:

- адекватно проявляет свои чувства;
- умеет выразить симпатию в приемлемых формах.

Раздел «Социальные навыки».

Задачи:

- развитие умения слушать партнёра;
- развитие способности договариваться;
- развитие умения видеть ситуации, в которых другие люди нуждаются в помощи.

Планируемые результаты:

- способен регулировать собственное поведение на основе усвоенных норм и правил;
- в общении использует вежливые слова;
- умеет предлагать свою помощь и принимать чужую.

Система оценки достижения обучающимися планируемых результатов коррекционного курса.

Личностные результаты овладения коррекционным курсом включают овладение обучающимися социальными компетенциями, навыками самоконтроля и саморегуляции в процессе общения, навыками рефлексии и эмпатии.

Оценка личностных результатов предполагает, прежде всего, оценку продвижения ребенка в овладении социальными компетенциями.

Всесторонняя и комплексная оценка овладения обучающимися социальными компетенциями осуществляется на основании применения метода экспертной оценки (специалисты ППк), метода наблюдения, анкетирования родителей и педагогов.

Предметные результаты овладения коррекционным курсом включают овладение обучающимися знаниями правил коммуникации и умения использовать их в актуальных для ребенка

житейских ситуациях, умениями решать актуальные житейские задачи, используя вербальную и невербальную коммуникацию, как средство достижения цели, умениями корректно выразить отказ и недовольство, благодарность, умениями получать и уточнять информацию от собеседника, умениями начать и поддержать разговор, задать вопрос, выразить свои намерения, просьбу.

Базовые учебные действия, формируемые в рамках коррекционного курса «Основы коммуникации».

1 класс

Личностные: умение работать в паре.

Регулятивные: овладение навыками самоконтроля в общении со сверстниками и взрослыми.

Коммуникативные: умение позитивно проявлять себя в общении; умение договариваться; умение понимать эмоции и поступки других людей.

2 класс

Личностные: доброжелательное отношение к окружающим.

Регулятивные: отзывчив к переживаниям другого человека планирует совместно с педагогом свои действия в соответствии с поставленной задачей и условиями ее реализации.

Познавательные: умение строить речевое высказывание в устной форме умение работать по предложенному педагогом плану.

3 класс

Личностные: умение работать в группе, учитывать интересы каждого члена группы.

Регулятивные: решение проблем в общении с помощью педагога умение задавать вопросы и участвовать в диалоге.

Коммуникативные: осознанное и произвольное построение речевого высказывания в устной форме.

Познавательные: выбор наиболее эффективных способов решения задач в зависимости от конкретных условий общения.

4 класс

Личностные: ориентируется в нравственном содержании и смысле как собственных поступков, так и поступков окружающих людей;

Регулятивные: уважительно относится к другому мнению самостоятельно решать проблемы в общении

Коммуникативные: способность обсуждать возникающие проблемы, поддерживает разговор на интересную для него тему; умение с достаточной полнотой и точностью выражать свои мысли в соответствии с задачами коммуникации.

Познавательные: способность планировать свои действия в соответствии с поставленной задачей коммуникации.

Тематическое планирование занятий первого года обучения

№	Раздел	Тема	Часы
1	Человек среди людей	Мое и твое имя	2
2		Мой день рождения	2
3		Тело человека	2
4		Я – мальчик, я – девочка	2
5		Это я!	2
6		Я среди людей	1
7	Кто такие взрослые?	Моя семья	1
8		Труд взрослых	2

9		В мире профессий (учитель, воспитатель, повар, водитель)	2
10		Взрослые – это...	1
11	Эмоции, чувства, желания и взгляды	Что такое настроение?	2
12		Радость	2
13		Грусть	2
14		Чего я боюсь?	2
15	Социальные навыки	Давайте жить дружно	2
16		Друзья	2
17		Ссора	1
18		Как помириться	1
19		Что такое хорошо, что такое плохо	1
20		Золотые правила	1

Тематическое планирование занятий второго года обучения

№	Раздел	Тема	Часы
1	Человек среди людей	Изобрази себя	2
2		Ты и твоё имя	2
3		Учусь знакомиться	2
4		Говорим вежливые слова	2
5		Я среди людей	2
6		Права человека	1
7	Кто такие взрослые?	Моя семья	1
8		Семейные праздники	2
9		Труд «мужской» и «женский»	2
10		В мире профессий	2
11		Взрослые – это...	1
12	Эмоции, чувства, желания и взгляды	Изменения настроения	2
13		Злость	2
14		Доброта	2
15		Никто меня не любит	2
16	Социальные навыки	Этикет	2
17		Друзья	2
18		С кем ты хочешь подружиться?	1
19		Ссора	1
20		Как помириться	1
21		Что можно делать, а что нельзя	1

Тематическое планирование занятий третьего года обучения

№	Раздел	Тема	Часы
1	Человек среди людей	Мы растём	2
2		Настоящие мальчики и девочки	2

3		Внешние различия мальчиков и девочек	2
4		Человек и его поступки	2
5		Права и обязанности Человека	2
6		Я среди людей	1
7	Кто такие взрослые?	Взаимоотношения и общение в семье	1
8		Семейные праздники	2
9		Интересы в семье	2
10		В мире профессий	2
11		Дети и взрослые в школе	1
12	Эмоции, чувства, желания и взгляды	Настроения и чувства	2
13		Интересы и мечты	2
14		Мимические признаки эмоций	2
15		Твои поступки и чувства других	2
16	Социальные навыки	Этикет	2
17		Как можно объяснить все взрослым	2
18		Вместе с друзьями	1
19		Я прошу прощения	1
20		Я умею благодарить	1
21		Я всегда говорю: «Здравствуйте» и «До свидания»	1

Тематическое планирование занятий четвертого года обучения

№	Раздел	Тема	Часы
1	Человек среди людей	Я учусь слушать и слышать	2
2		А вот и мы, а вот и я	2
3		Какой ты? Какой я?	2
4		Я учусь слушать и слышать	2
5		Расскажу о себе без слов	2
6		Права человека	1
7	Кто такие взрослые?	Родственники	1
8		Дети и взрослые	2
9		Зачем и как люди работают	2
10		Зачем и как люди отдыхают	2
11		Взрослым нужно помогать	1
12	Эмоции, чувства, желания и взгляды	Настроением можно управлять	2
13		Мимические признаки эмоций	2
14		Спорящие лица	2
15		Что нас радует и что нас огорчает	2
16	Социальные навыки	Давайте жить дружно	2
17		Чем я могу тебе помочь?	2
18		Вместе весело шагать	1

19	Что нужно сделать, чтобы тебя назвали другом?	1
20	Ежели вы вежливы...	1
21	Золотые правила	1

2.2.2.3. Коррекционный курс «Психомоторика и развитие деятельности»

Основные задачи реализации содержания: Формирование различных видов деятельности: продуктивных видов деятельности (конструирование, изобразительная деятельность), элементов трудовой деятельности. Развитие сенсорной сферы, межанализаторного взаимодействия. Развитие познавательных способностей.

Пояснительная записка

Рабочая программа является частью адаптированной основной образовательной программы начального общего образования обучающихся с нарушением опорно-двигательного аппарата которая составлена в соответствии с федеральным государственным образовательным стандартом начального общего образования для детей с нарушением опорно-двигательного аппарата.

Рабочая программа «Психомоторика и развитие деятельности» составлена на основе программы курса коррекционных занятий «Развитие психомоторики и сенсорных процессов», авторы Л.А. Метиева, Э.Я Удалова.

Программа курса коррекционных занятий «Психомоторика и развитие деятельности» имеет своей целью: на основе создания оптимальных условий познания ребенком каждого объекта в совокупности сенсорных свойств, качеств, признаков дать правильное многогранное полифункциональное представление об окружающей действительности, способствующее оптимизации психического развития ребенка и более эффективной социализации его в обществе.

Достижение цели предусматривает решение ряда задач, основная из которых следующая: обогащение чувственного познавательного опыта на основе формирования умений наблюдать, сравнивать, выделять существенные признаки предметов и явлений и отражать их в речи, нацеленное на развитие психических процессов памяти, мышления, речи, воображения.

Задачи:

- формирование на основе активизации работы всех органов чувств адекватного восприятия явлений и объектов окружающей действительности в совокупности их свойств;
- коррекция недостатков познавательной деятельности детей путем систематического и целенаправленного воспитания у них полноценного восприятия формы, конструкции, величины, цвета, особых свойств предметов, их положения в пространстве;
- формирование пространственно-временных ориентировок;
- развитие слухоголосовых координации;
- формирование способности эстетически воспринимать окружающий мир во всем многообразии свойств и признаков его объектов (цветов, вкусов, запахов, звуков, ритмов);
- совершенствование сенсорно-перцептивной деятельности;
- обогащение словарного запаса детей на основе использования соответствующей терминологии;
- исправление недостатков моторики, совершенствование зрительно-двигательной координации;
- формирование точности и целенаправленности движений и действий.

Общая характеристика коррекционного курса «Психомоторика и развитие деятельности»

Основной задачей образовательного процесса коррекционной школы является преодо-

ление психофизических недостатков обучающихся, препятствующих успешному освоению учебных навыков. В начальных классах фронтальная коррекционно-развивающая направленность учебного процесса сочетается с проведением специальных коррекционно-развивающих занятий «Психомоторика и развитие деятельности».

В программе четко просматриваются два основных направления работы: формирование знаний сенсорных эталонов — определенных систем и шкал, являющихся общепринятыми мерками, которые выработало человечество (шкала величин, цветовой спектр, система фонем и др.), и обучение использованию специальных (перцептивных) действий, необходимых для выявления свойств и качеств какого-либо предмета.

Развитие сенсорной системы тесно связано с развитием моторной системы, поэтому в программу включены задачи совершенствования координации движений, преодоления моторной неловкости, скованности движений, развития мелкой моторики руки и др.

Овладение сенсорными эталонами как способами ориентировки в предметном мире, формирование сенсорно-перцептивных действий невозможно без закрепления опыта ребенка в слове. Через все разделы программы в качестве обязательной прошла задача постепенного усложнения требований к проговариванию деятельности обучающихся: от овладения соответствующей терминологией до развернутого сопровождения собственных действий речью и вербального определения цели и программы действий, т. е. планирования.

Данный курс включает в себя следующие разделы:

- развитие моторики, графомоторных навыков;
- тактильно-двигательное восприятие;
- кинестетическое и кинетическое развитие;
- восприятие формы, величины, цвета; конструирование предметов;
- развитие зрительного восприятия;
- восприятие особых свойств предметов через развитие осязания, обоняния, барических ощущений, вкусовых качеств;
- развитие слухового восприятия;
- восприятие пространства;
- восприятие времени.

Раздел «Развитие моторики, графомоторных навыков» решает ряд задач, связанных с расширением двигательного опыта учащихся, развитием умения согласовывать движения различных частей тела, целенаправленно выполнять отдельные действия и серии действий по инструкции педагога, что является основой для формирования у учащихся пространственной ориентировки. Коррекционная направленность занятий предполагает также работу по укреплению моторики рук, развитию координации движений кисти рук и пальцев.

Для формирования полноты представлений у детей об объектах окружающего мира в программу включен раздел, основной целью которого является развитие тактильно-двигательного восприятия. Разные предметы обладают рядом свойств, которые невозможно познать с помощью только, например, зрительного или слухового анализатора. Формирование ощущений этого вида у детей с нарушением опорно-двигательного аппарата значительно затруднено. При исследованиях обнаружены пассивность и недостаточная целенаправленность осязательной деятельности как младших, так и старших школьников; асинхронность и несогласованность движений рук, импульсивность, поспешность, недостаточная сосредоточенность всей деятельности и соответственно большое количество ошибок при распознавании объектов. Сложность создания осязательного образа предмета у ребенка объясняется его формированием на основе синтеза массы тактильных и кинестетических сигналов, полноценной работы кожно-механического анализатора, развития мышечно-двигательной чувствительности.

Раздел «Кинестетическое и кинетическое развитие» предполагает формирование у

детей ощущений от различных поз и движений своего тела или отдельных его частей (верхних и нижних конечностей, головы, туловища, глаз) в пространстве.

Основной задачей раздела **«Восприятие формы, величины, цвета; конструирование предметов»** является пополнение и уточнение знаний учащихся о сенсорных эталонах. С учетом особенностей психофизиологического развития детей с нарушением опорно-двигательного аппарата становится ясно, что данный вид работы требует системного и последовательного подхода. Такие дети затрудняются в различении, дифференциации общих, особых и единичных свойств, в последовательности обследования и различения форм. Им свойственны фрагментарность восприятия, слабая направленность процессов анализа и сравнения. Эти же особенности проявляются и при знакомстве с величиной предметов.

Программа предусматривает усложнение требований не только к формированию собственно сенсорных эталонов (формы, величины, цвета), но и к умению группировать предметы по различным (в том числе самостоятельно выделенным) нескольким признакам (2—3), составлять сериационные ряды, сравнивать плоскостные и объемные фигуры, использовать различные приемы измерения.

Введение в программу раздела **«Развитие зрительного восприятия»** обусловлено рядом своеобразных особенностей зрительного восприятия школьников с нарушением опорно-двигательного аппарата, которые значительно затрудняют ознакомление с окружающим миром. К ним относятся: замедленность, узость восприятия, недостаточная дифференцированность, снижение остроты зрения, что особенно мешает восприятию мелких объектов или составляющих их частей. При этом отдаленные предметы могут выпадать из поля зрения, а близко расположенные друг к другу предметы — восприниматься как один большой. Узость восприятия мешает ребенку ориентироваться в новой местности, в непривычной ситуации, может вызвать дезориентировку в окружающем.

Решение задач раздела **«Восприятие особых свойств предметов через развитие осязания, обоняния, барических ощущений»** способствует познанию окружающего мира во всем многообразии его свойств, качеств, вкусов, запахов.

Особое значение придается развитию осязания, так как недостатки его развития отрицательно сказываются на формировании наглядно-действенного мышления и в дальнейшем на оперировании образами. С помощью осязания уточняется, расширяется и углубляется информация, полученная другими анализаторами, а взаимодействие зрения и осязания дает более высокие результаты в познании. Органом осязания служат руки. Осязание осуществляется целой сенсорной системой анализаторов: кожно-тактильного, двигательного (кинестетический, кинетический), зрительного.

Отклонения, наблюдаемые в речевой регуляции деятельности обучающихся, имеют в своей основе недостатки слухового восприятия вследствие их малой дифференцированности. Дети обычно рано и правильно реагируют на интонацию обращающегося к ним взрослого, но поздно начинают понимать обращенную к ним речь. Причина — в задержанном созревании фонематического слуха — основы для восприятия речи окружающих. Определенную роль играют моторное недоразвитие и неустойчивость внимания.

Для решения указанных недостатков в программу включен раздел **«Развитие слухового восприятия»**.

Работа над разделом **«Восприятие пространства»** имеет принципиальное значение для организации учебного процесса в целом. Затрудненности пространственной ориентировки проявляются не только на всех уроках без исключения (в первую очередь на уроках русского языка, математики, ручного труда, физкультуры), но и во внеурочное время, когда остро встает вопрос ориентировки.

Пространственные нарушения оцениваются многими исследователями как один из наиболее распространенных и ярко выраженных дефектов, встречающихся при нарушении

опорно-двигательного аппарата.

Раздел «Восприятие времени» предполагает формирование у детей временных понятий и представлений: секунда, минута, час, сутки, дни недели, времена года. Это очень сложный раздел программы, так как время как объективную реальность представить трудно: оно всегда в движении, текуче, непрерывно, нематериально.

Временные представления менее конкретны, чем, например, пространственные представления. Восприятие времени больше опирается не на реальные представления, а на рассуждения о том, что можно сделать за тот или иной временной интервал.

Все разделы программы курса занятий взаимосвязаны, по каждому спланировано усложнение заданий от 1 к 4 классу. В основе предложенной системы лежит комплексный подход, предусматривающий решение на одном занятии разных, но однонаправленных задач из нескольких разделов программы, способствующих целостному психическому развитию ребенка (например, развитие мелкой моторики, формирование представлений о форме предмета, развитие тактильного восприятия или упражнения на развитие крупной моторики, пространственная ориентировка в классной комнате, развитие зрительной памяти и т. д.).

Данный курс занятий является коррекционно-направленным: наряду с развитием общих способностей предполагается исправление присущих обучающимся, воспитанникам с ограниченными возможностями здоровья недостатков психофизического развития и формирование у них относительно сложных видов психофизической деятельности.

Описание места коррекционного курса в учебном плане

Коррекционный курс «Психомоторика и развитие деятельности» рассчитан для 1-4 классов – на 33ч. – в 1 классе, на 35 часов во 2-4 классах. На каждый класс выделено 1 час в неделю. Занятия проводятся с учётом возрастных и индивидуальных особенностей обучающихся.

Ценностные ориентиры содержания учебного предмета

На коррекционных занятиях у учащихся формируются следующие ценностные ориентиры:

Ценность истины – это ценность научного познания как части культуры человечества, разума, понимания сущности бытия, мироздания.

Ценность человека как разумного существа, стремящегося к познанию мира и самосовершенствованию.

Ценность труда и творчества как естественного условия человеческой деятельности и жизни.

Ценность свободы как свободы выбора и предъявления человеком своих мыслей и поступков, но свободы, естественно ограниченной нормами и правилами поведения в обществе.

Ценность гражданственности – осознание человеком себя как члена общества, народа, представителя страны и государства.

Ценность патриотизма – одно из проявлений духовной зрелости человека, выражающееся в любви к России, народу, в осознанном желании служить Отечеству.

Личностные и предметные результаты освоения коррекционного курса «Психомоторика и развитие деятельности»

В результате освоения коррекционного курса «Психомоторика и развитие деятельности» у обучающихся предполагается формирование универсальных учебных действий (личностных, познавательных, регулятивных, коммуникативных), позволяющих достигать личностные, метапредметные: регулятивные, познавательные, коммуникативные и предметные результаты.

Личностные: обучение на занятиях по данному курсу организует и дисциплинирует школьников с нарушением опорно-двигательного аппарата, способствует формированию мотивации к учению, интереса (когда ребенок задает вопросы) и позитивного отношения к себе

и окружающему миру.

Регулятивные: обучающимся с нарушениями в развитии свойственны не критичность в выполнении действий, низкий уровень самоконтроля, из-за нарушений регулирующей функции мышления и речи таким детям трудно полностью подчинить свои действия инструкции педагога, поэтому формирование у них представлений о предметах и явлениях и др. происходит последовательно, поэтапно.

Многие проблемы в обучении снимаются, если ученики умеют контролировать свою деятельность. Освоение элементов учебной деятельности, протекающее с задержкой у детей с особыми образовательными потребностями, успешно корригируется в процессе специально организованных занятий, когда ребенок постепенно учится определять цель своей деятельности, планировать её, двигаться по заданному плану, контролировать свои действия, оценивать и корректировать полученный результат.

Кроме того, у школьника вырабатывается волевая саморегуляция как способность к мобилизации сил, энергии и волевому усилию; воспитывается привычка к труду, желание трудиться.

Познавательные: на занятиях по развитию психомоторики и деятельности в результате целенаправленных обучающих воздействий педагога-психолога у ребенка с нарушением опорно-двигательного аппарата формируются эталонные представления о цвете, форме, величине, о признаках и свойствах различных предметов и материалов, их положении в пространстве и др., развиваются все виды восприятия, тем самым закладывается основа для развития умственной деятельности.

Кроме того, создаются необходимые предпосылки для формирования психических функций, имеющих первостепенное значение для возможности дальнейшего обучения, осуществляется подготовка школьников к восприятию учебного материала на уроках письма и развития речи, чтения и развития речи, математики и др.

В процессе обучения ребенок овладевает сенсорными эталонами для определения отношений выявленных свойств и качеств данного предмета к свойствам и качествам других предметов и поисковыми способами ориентирования; у него появляется точность восприятия, формируется способность анализировать свойства предметов, сравнивать их, обобщать, сопоставлять результаты восприятия, тем самым создаются условия для коррекции памяти, внимания и других психических функций.

Коммуникативные: особое внимание на занятиях уделяется развитию речи и коммуникативных навыков обучающихся. Словесные обозначения свойств и качеств предметов и явлений, а также существующих между ними взаимосвязей и взаимоотношений обеспечивают возможность абстракции и обобщения, способствуют осмысливанию воспринимаемого учеником. Разные виды деятельности предоставляют большие возможности для обогащения словарного запаса воспитанников.

Школьники учатся с достаточной полнотой и точностью выражать свои мысли в соответствии с задачами и условиями коммуникации, овладевают монологической и диалогической формами речи в соответствии с грамматическими и синтаксическими нормами родного языка.

Коррекционный курс «Психомоторика и развитие деятельности» способствует формированию таких коммуникативных действий, как умение объяснять свой выбор, строить фразы, отвечать на поставленный вопрос, аргументировать; работать в парах и малых группах; а также, вербальных и невербальных способов коммуникации.

Содержание коррекционного курса

3 класс

Обследование детей, комплектование групп для коррекционных занятий (1 час)

Раздел 1. Развитие моторики, графомоторных навыков (7 часов).

Развитие крупной моторики. Целенаправленность выполнения действий и движений по инструкции педагога (повороты, перестроения). Согласованность действий и движений разных частей тела (наклоны, повороты с движениями рук, ходьба с изменениями направления). Развитие и координация движений кисти рук и пальцев. Пальчиковая гимнастика. Специальные упражнения для удержания письменных принадлежностей. Развитие координации движения руки и глаза (нанизывание бус, завязывание узелков, бантиков). Обводка, штриховка по трафарету.

Раздел 2. Тактильно-двигательное восприятие (2 часа).

Определение на ощупь объемных и плоскостных фигур и предметов, их величины (большой - маленький - самый маленький).

Раздел 3. Кинестетическое и кинетическое развитие (2 часа).

Формирование ощущений от различных поз и движений тела, верхних и нижних конечностей, головы. Выполнение упражнений по заданию педагога, обозначение словом положения различных частей тела.

Раздел 4. Восприятие формы, величины, цвета; конструирование предметов (9 часов).

Формирование сенсорных эталонов плоскостных геометрических фигур (круг, квадрат,

прямоугольник, треугольник) на эмпирическом уровне в процессе выполнения упражнений. Выделения признаков формы; называние основных геометрических фигур. Классификация предметов и их изображений по форме, по показу. Сопоставление двух предметов контрастных величин по высоте, длине, ширине, толщине; обозначение словом. Различение их выделения основных цветов (красный, жёлтый, зелёный, синий, чёрный, белый).

Раздел 5. Развитие зрительного восприятия (3 часа).

Формирование навыков зрительного анализа и синтеза (обследование предметов, состоящих из 2-3 деталей, по инструкции педагога). Дифференцированное зрительное восприятие двух предметов: нахождение отличительных и общих признаков. Упражнения для профилактики и коррекции зрения.

Раздел 6. Восприятие особых свойств предметов (развитие осязания, обоняния, ба-рических ощущений) (2 часа).

Контрастные температурные ощущения (холодный – горячий). Обозначение словом собственных ощущений. Запах приятный и неприятный. Различение и сравнение разных предметов по признаку веса (тяжёлый – лёгкий).

Раздел 7. Развитие слухового восприятия (2 часа).

Различение звуков окружающей среды (звон, гудение, жужжание) и музыкальных звуков. Различение речевых и неречевых звуков. Подражание неречевым и речевым звукам.

Раздел 8. Восприятие пространства (3 часа).

Ориентировка на собственном теле: дифференциация правой/левой руки; правой/левой ноги; правой/левой части тела. Движения в заданном направлении в пространстве (вперёд, назад и т.д.) Пространственная ориентировка на листе бумаги (центр, верх, низ, правая, левая сторона).

Раздел 9. Восприятие времени (2 часа).

Сутки. Части суток. Работа с графической моделью «Сутки». Обозначение в речи временных представлений. Последовательность событий (смена времени суток). Вчера, сегодня, завтра. Дни недели.

4 класс

Обследование детей, комплектование групп для коррекционных занятий (1 ч)

Раздел 1. Развитие моторики, графомоторных навыков (7 часов).

Обучение целенаправленным действиям по инструкции педагога, состоящих из 2-3-х звеньев. Координация движений (игры типа «Тир», игры с мячом). Пальчиковая гимнастика с речевым сопровождением. Развитие моторики руки, формирование графических навыков. Обводка и рисование по трафарету. Штриховка в разных направлениях. Синхронность работы обеих рук (штриховка, нанизывание). Работа с ножницами. Графический диктант по показу.

Раздел 2. Тактильно-двигательное восприятие (2 часа).

Определение на ощупь предметов с разными свойствами (мягкие, жёсткие, холодные, тёплые, гладкие, шершавые). Определение на ощупь формы предметов.

Раздел 3. Кинестетическое и кинетическое развитие (2 часа).

Формирование ощущений от статических и динамических движений различных частей тела (верхние и нижние конечности, голова, тело), вербализация ощущений.

Игры типа «Зеркало»: копирование поз и движений ведущего. Имитация движений и поз (повадки животных, природных явлений).

Раздел 4. Восприятие формы, величины, цвета; конструирование предметов (7 часов).

Формирование набора эталонов геометрических фигур и их вариантов (круг, квадрат, прямоугольник, треугольник, куб, шар); обозначение словом. Сравнение 2-3 предметов по основным параметрам величины (размер, высота, длина, толщина), обозначение словом. Группировка предметов по одному-двум признакам (по форме и величине, по цвету и форме). Со-

ставление сериационных рядов из 3-4 предметов по заданному признаку. Различение цветов и оттенков. Различение основных частей хорошо знакомых предметов. Составление целого из частей на разрезном наглядном материале (3-4 детали).

Раздел 5. Развитие зрительного восприятия (3 часа).

Формирование произвольности зрительного восприятия и зрительной памяти. Определение изменений в предъявленном ряду картинок, игрушек, предметов. Нахождение различий у двух сходных сюжетных картинок. Различение «наложенных» изображений предметов (2-3 изображения). Запоминание 3-4 предметов, игрушек и воспроизведение их в исходной последовательности.

Раздел 6. Восприятие особых свойств предметов (развитие осязания, обоняния, барических ощущений) (3 часа).

Температурные ощущения от тёплых, горячих, холодных предметов. Измерение температур воздуха с помощью градусника. Контрастные ароматы (резкий – мягкий, свежий – испорченный). Восприятие чувства тяжести от различных предметов (вата, гвозди, брусок); словесное обозначение барических ощущений. Сравнение трёх предметов по весу (тяжёлый – средний- лёгкий).

Раздел 7. Развитие слухового восприятия (3 часа).

Дифференцировка звуков шумовых и музыкальных инструментов (погремушка, колокольчик, бубен, гармошка, барабан, ложки). Характеристика звуков по громкости и длительности (шумы, характеру (весёлая, грустная). Подражание звукам окружающей среды. Различение по голосу знакомых людей.

Раздел 8. Восприятие пространства (3 часа).

Ориентировка в поле листа (выделение всех углов). Расположение плоскостных и объёмных предметов в вертикальном и горизонтальном поле листа. Выражение пространственных отношений между конкретными объектами посредством предлогов.

Раздел 9. Восприятие времени (3 часа).

Порядок месяцев в году. Времена года. Работа с графической моделью «Времена года». Часы, их составляющие (циферблат, стрелки). Определение времени по часам (с точностью до 1 часа).

5 класс

Обследование детей, комплектование групп для коррекционных занятий (1 час).

Раздел 1. Развитие моторики, графомоторных навыков (6 часов).

Развитие согласованности движений на разные группы мышц (броски в цель, кольцо-брос, игры с мячом, обручем). Обучение целенаправленным действиям по трёхзвенной инструкции педагога. Развитие моторики руки. Пальчиковая гимнастика с речевым сопровождением. Совершенствование точности движений (завязывание, развязывание, застёгивание). Обводка контуров изображений предметов и геометрических фигур, дорисовывание незаконченных геометрических фигур.

Раздел 2. Тактильно-двигательное восприятие (2 часа).

Определение различных свойств и качеств предметов на ощупь (мягкие – жёсткие, мелкие – крупные). Восприятие поверхности на ощупь (гладкая, шершавая, колючая, пушистая). Нахождение на ощупь контура нужного предмета из 2-3 предложенных.

Раздел 3. Кинестетическое и кинетическое развитие (2 часа).

Формирование ощущений от статических и динамических поз различных мелких частей лица и тела (глаза, рот, пальцы...). Выполнение упражнений по заданию педагога, вербализация собственных ощущений. Выразительность движений – имитация животных (походка гуся, зайца, кенгуру...), инсценирование.

Раздел 4. Восприятие формы, величины, цвета; конструирование предметов (7 часов).

Соотнесение геометрических фигур с предметами окружающей обстановки. Сравнение и обозначение словом формы 3-4 предметов. Сравнение двух объёмных геометрических фигур – круга и овала. Комбинирование разных форм из геометрического конструктора. Сопоставление частей и деталей предмета по величине. Цветовой спектр. Цвета тёплые и холодные. Дорисовывание незаконченных изображений знакомых предметов. Узнавание предмета по его отдельным частям. Составление предмета или целостной конструкции из более мелких деталей (5-6 деталей). Составление целого из частей на разрезном наглядном материале (4-5 деталей с разрезами по диагонали и вертикали).

Раздел 5. Развитие зрительного восприятия (3 часа).

Совершенствование зрительно-двигательной координации руки и глаза. Тренировка зрительной памяти; дидактические игры типа «Сложи такой же узор». Составление картинки из разрезных частей. Нахождение отличительных и общих признаков на наглядном материале (две картинки). Сравнение трёх предметов, отличающихся незначительными качествами или свойствами. Упражнения для профилактики и коррекции зрения.

Раздел 6. Восприятие особых свойств предметов (развитие осязания, обоняния, барических ощущений) (3 часов).

Развитие осязания (теплее – холоднее), определение контрастных температур разных предметов (грелка, чайник). Определение различных свойств веществ (твёрдость, сыпучесть, вязкость, растворимость). Дифференцировка ощущений чувства тяжести от трёх предметов (тяжелее – легче – самый лёгкий); взвешивание на ладони; определение веса на глаз.

Раздел 7. Развитие слухового восприятия (3 часов).

Определение направления звука в пространстве (справа – слева – спереди – сзади). Выполнение действий по звуковому сигналу. Различение мелодий по темпу; прослушивание музыкальных произведений. Развитие чувства ритма.

Раздел 8. Восприятие пространства (3 часа).

Ориентировка в помещении по инструкции педагога. Понятия: выше – ниже, левее – правее, рядом и др. Вербальное обозначение пространственных отношений с использованием предлогов. Развитие пространственного праксиса. Моделирование пространственного расположения объектов относительно друг друга (мебели в комнате) по инструкции педагога. Ориентировка на вертикально расположенном листе бумаги. Деление листа на глаз на 2 и 4 равные части.

Раздел 9. Восприятие времени (4 часа).

Определение времени по часам. Объёмность времени (сутки, неделя, месяц, год). Длительность временных интервалов (1 час, 1 минута, 1 секунда). Времена года, их закономерная смена.

6 класс

Обследование детей, комплектование групп для коррекционных занятий (1 час).

Раздел 1. Развитие моторики, графомоторных навыков (5 часов).

Выполнение целенаправленных действий по трёх- и четырёхзвенной инструкции педагога, опосредование в речи своей деятельности. Соотношение движений с поданным звуковым сигналом. Совершенствование точности мелких движений рук. Вычерчивание геометрических фигур, дорисовывание симметричной половины изображения. Графический диктант с усложнённым заданием.

Раздел 2. Тактильно-двигательное восприятие (2 часа).

Определение на ощупь разных свойств и качеств предметов, их величины и формы (выпуклый, вогнутый, колючий, горячий, деревянный, круглый и т.д.). Игры с мелкой мозаикой.

Раздел 3. Кинестетическое и кинетическое развитие (2 часа).

Произвольное и по инструкции педагога сочетание движений и поз разных частей тела; вербализация собственных ощущений. Воображаемые действия (вдеть нитку в иголку, подбро-

сить мяч, наколоть дрова и др.) Упражнения на расслабление и снятие мышечных зажимов.

Раздел 4. Восприятие формы, величины, цвета; конструирование предметов (6 часов).

Группировка предметов по двум самостоятельно выделенным признакам; обозначение словом. Сравнение и группировка предметов по заданным параметрам формы, величины, цвета. Составление сериационных рядов по самостоятельно выделенным признакам из 5-6 предметов. Использование простых мерок для измерения и сопоставления предметов. Смешивание цветов. Определение постоянных цветов (белый снег, зелёный огурец и т.д.). Узнавание целого по одному фрагменту. Определение предмета по словесному описанию. Конструирование сложных форм предметов с использованием объёмных геометрических фигур (треугольная призма, цилиндр и др.) из 6-8 элементов.

Раздел 5. Развитие зрительного восприятия (3 часов).

Формирование произвольности зрительного восприятия. Развитие зрительной памяти в процессе рисования по памяти. Запоминание 5-6 предметов, изображений и воспроизведение их в исходной последовательности. Нахождение отличительных и общих признаков на наглядном материале (2-3 предметные или сюжетные картинки). Выделение нереальных элементов нелепых картинок. Профилактика зрения. Гимнастика для глаз.

Раздел 6. Восприятие особых свойств предметов (развитие осязания, обоняния, барических ощущений) (5 часов).

Развитие дифференцированных осязательных ощущений (сухое – ещё суше, влажное – мокрое), их словесное обозначение. Измерение температуры с помощью измерительных приборов (градусник для измерения температуры тела, воды, воздуха). Определение и измерение веса разных предметов на весах. Измерение объёма жидких тел с помощью условной меры. Противоположные качества предметов (чистый – грязный, тёмный – светлый, вредный – полезный) и противоположные действия, совершаемые с предметами (открыть – закрыть, одеть – раздеть, расстегнуть – застегнуть).

Раздел 7. Развитие слухового восприятия (3 часа).

Характеристика неречевых, речевых и музыкальных звуков по громкости, длительности, высоте тона. Определение на слух звучания различных музыкальных инструментов. Формирование чувства ритма. Различение по голосу ребёнка и взрослого.

Раздел 8. Восприятие пространства (3 часа).

Моделирование расположения различных объектов по отношению друг к другу в ближнем и дальнем пространстве. Самостоятельное моделирование пространственных ситуаций (расстановка мебели в кукольной комнате); предоставление словесного отчёта. Составление простейших схем-планов комнаты. Ориентировка на листе бумаги разного формата (тетрадный, альбомный, ватман) и по-разному расположенного (горизонтально, вертикально, под углом) при выполнении заданий педагога на расположение и перемещение на нём предметов, игрушек.

Раздел 9. Восприятие времени (4 часа).

Определение времени по часам. Длительность различных временных интервалов. Работа с календарём и моделью календарного года. Последовательность основных жизненных событий. Возраст людей. Использование в речи временной терминологии.

Планируемые результаты

Личностные результаты	
У обучающихся(выпускников) будут сформированы:	Обучающиеся (выпускники) получают возможность для формирования:

<p>1 класс</p> <p>Определять и выражать положительное отношение к школьной дисциплине, направленной на поддержание норм поведения в школе.</p> <p>В предложенных педагогом ситуациях делать выбор как поступить, опираясь на общепринятые нравственные правила, в первую очередь в отношениях со сверстниками в практике совместной деятельности.</p> <p>Оценивать простые ситуации и однозначные поступки как «хорошие» или «плохие» с позиции важности исполнения роли «хорошего ученика».</p> <p>Выражать свое эмоциональное состояние, настроение.</p>	<p>внутренней позиции школьника на уровне положительного отношения к школе, понимания необходимости учения, выраженного в преобладании учебно-познавательных мотивов и предпочтении социального способа оценки знаний;</p> <p>адекватного понимания причин успешности/неуспешности учебной деятельности;</p>
--	--

<p>класс</p> <p>Оценивать простые ситуации и однозначные поступки свои и окружающих людей с точки зрения общечеловеческих и российских гражданских ценностей.</p> <p>Подчинять свое поведение заданному образцу под влиянием оценки взрослого.</p> <p>Давать оценку собственной учебной деятельности, ориентируясь на образец «хорошего ученика».</p> <p>Объяснять самому себе: что мне нравится в себе, а что – нет (личностные качества); что я делаю с удовольствием, а что – нет (мотивы); что получается хорошо, а что – нет (результаты);</p> <p>Определять чувства окружающих людей.</p> <p>3 класс</p> <p>Понимать важность учёбы и познания нового.</p> <p>Выбирать целевые и смысловые установки для своих действий и поступков в соответствии с моральными нормами, выделяя нравственный аспект поведения.</p> <p>Оценивать свои потенциальные возможности в учении на основе сравнения «Я» и «хороший ученик».</p> <p>Объяснять самому себе: что во мне хорошо, а что плохо (личностные качества и черты характера); что я хочу (цели, мотивы); что я могу (результаты).</p> <p>Распознавать чувства других людей и сопереживать им.</p> <p>4 класс</p> <p>Соотносить свои поступки и события с принятыми этическими принципами.</p> <p>Анализировать причины своего успеха/неуспеха в учении, связывая успех с усилием, трудолюбием, старанием.</p> <p>Фиксировать свои изменения, сравнивая прежние достижения с сегодняшними результатами, адекватно выражать их в речи.</p> <p>Понимать чувства других людей, сопереживать им и проявлять эти чувства в поступках, направленных на помощь и обеспечение благополучия.</p>	<p>положительной адекватной дифференцированной самооценки на основе критерия успешности реализации социальной роли «хорошего ученика»;</p> <p>моральной компетентности, способности к решению моральных дилемм на основе учёта позиций партнёров в общении, ориентации на их мотивы и чувства, устойчивое следование в поведении моральным нормам и этическим требованиям;</p> <p>эмпатии как осознанного понимания ребенком чувства других людей и сопереживания им;</p> <p>позитивно-эмоционального отношения к себе и окружающему миру</p>
Метапредметные результаты	
Обучающиеся (выпускники) научатся:	Обучающиеся (выпускники) получат возможность научиться:
Формирование УУД	
Регулятивные	
1 класс	Овладеет (в сотрудничестве с педагогом) всеми типами учебных

<p>Выделять цель деятельности на занятии с помощью педагога.</p> <p>Проговаривать последовательность действий на занятии (от хорошего к индивидуальному комментированию).</p> <p>Ориентироваться в задании.</p> <p>Работать по предложенному плану.</p> <p>Отличать правильно выполненное задание от ошибочного.</p> <p>Совместно с педагогом давать эмоциональную оценку деятельности детей на занятии.</p> <p>2 класс</p> <p>Определять цель учебной деятельности с помощью педагога и самостоятельно.</p> <p>Планировать деятельность на занятии, учитывая ориентиры действия, выделенные педагогом;</p> <p>Высказывать свою версию выполнения учебных действий.</p> <p>Работать по предложенному плану, использовать необходимые средства деятельности.</p> <p>Контролировать свои действия, замечать допущенные ошибки (при направляющей помощи педагога).</p> <p>Определять успешность выполнения своего задания в диалоге с педагогом.</p> <p>3 класс</p> <p>Определять, принимать цель, ориентироваться в выполнении задачи, данной в определенных условиях (при направляющей помощи со стороны педагога).</p> <p>Планировать свои действия в соответствии с поставленной задачей и условиями её реализации, в том числе во внутреннем плане.</p> <p>Работать по плану, осуществлять целенаправленные действия в отношении задачи в сотрудничестве с педагогом.</p> <p>Контролировать процесс решения задачи и, при необходимости исправлять ошибки (при помощи педагога).</p> <p>Оценивать свои действия (самостоятельно, по просьбе педагога) и обосновывать правильность или ошибочность результата.</p> <p>4 класс</p> <p>Принимать и сохранять учебную задачу.</p> <p>Выделять промежуточные цели-требования с учетом конечного результата</p>	<p>действий, включая способность принимать и сохранять учебную цель и задачу, планировать ее реализацию, контролировать и оценивать свои действия, вносить (по возможности) соответствующие коррективы в их выполнение.</p>
---	---

<p>Составлять план выполнения задачи и последовательность действий;</p> <p>Работать по плану, регламентирующему пооперациональное выполнение действия в соотношении с определенными условиями;</p> <p>При выполнении действия ориентироваться на правило контроля и успешно использовать его в процессе решения задачи, исправлять допущенные ошибки;</p> <p>Вырабатывать критерии оценки и определять степень успешности выполнения своих действий и действий других учеников, исходя из имеющихся критериев.</p>	
Познавательные	
<p>1 класс</p> <p>Ориентироваться в своей системе знаний: отличать новое от уже известного с помощью педагога.</p> <p>Добыть новые знания при направляющей помощи педагога: находить ответы на вопросы, используя свой жизненный опыт, информацию, полученную на занятии;</p> <p>Перерабатывать полученную информацию: наблюдать, обследовать, сравнивать предметы (объекты) и на их основе делать доступные для них выводы в результате совместной работы всей группы;</p> <p>Овладевать поисковыми способами ориентирования в окружающем мире.</p> <p>2 класс</p> <p>Понимать, что нужна дополнительная информация (знания) для решения учебной задачи в один шаг и в каких источниках ее можно найти.</p> <p>Находить необходимую информацию в предложенных педагогом источниках.</p> <p>Перерабатывать полученную информацию: устанавливать соотношения предметов (объектов) по их свойствам и качествам, делать выводы (при направляющей помощи педагога);</p> <p>Использовать знаки и символы как условные заместители реальных объектов и предметов для решения задач (с помощью педагога).</p> <p>3 класс</p> <p>Отбирать необходимую для решения учебной задачи информацию среди предложенных педагогом источников.</p> <p>Перерабатывать полученную информацию: анализировать предметы (объекты) с целью выделения признаков</p>	<p>Овладеет (на доступном уровне) такими логическими действиями и операциями, как анализ и синтез, классификация, сравнение, обобщение; а также научится использовать знаково-символические средства.</p>

<p>(существенных, несущественных) через развернутое объяснение своих действий (при направляющей помощи педагога);</p> <p>Проводить сравнение, сериацию и классификацию объектов по заданным критериям;</p> <p>Использовать простейшие наглядные модели (предметные рисунки, схемы, планы и др.), отражающие пространственное расположение предметов, отношения между предметами для решения конкретных задач (с помощью педагога).</p> <p>4 класс</p> <p>Извлекать информацию, представленную в разных формах (текст, таблица, схема, иллюстрация и др.), при направляющей помощи педагога;</p> <p>Анализировать конкретную ситуацию с целью выделения специфических ее особенностей для последующего обобщения;</p> <p>Осуществлять подведение под понятие на основе распознавания объектов, выделения существенных признаков и их синтеза;</p> <p>Устанавливать причинно-следственные связи в изучаемом круге явлений;</p> <p>Овладевать действием простейшего моделирования, то есть выделять и обобщенно фиксировать существенные признаки объектов с целью решения конкретных задач.</p>	
Коммуникативные	
<p>1 класс</p> <p>Оформлять свою мысль в грамматически несложных выражениях устной речи (на уровне одного предложения). Вступать в беседу на занятии и в жизни.</p> <p>Договариваться и находить общее решение;</p> <p>Сохранять доброжелательное отношение друг к другу не только в случае общей заинтересованности, но и в ситуации спора и противоречия интересов.</p> <p>2 класс</p> <p>Выделять и отображать в речи существенные ориентиры действия, передавать (сообщать) их партнеру.</p> <p>Понимать возможность различных позиций и точек зрения на какой-либо предмет или вопрос;</p> <p>Сохранять доброжелательное отношение друг к другу в ситуации конфликта интересов.</p> <p>3 класс</p>	<p>Адекватно использовать речь и речевые средства для планирования и регуляции своей деятельности; эффективного решения разнообразных коммуникативных задач;</p> <p>Сотрудничать со сверстниками при выполнении заданий в паре, группе: устанавливать очередность действий; осуществлять взаимопроверку; обсуждать совместное решение (предлагать варианты, сравнивать способы решения).</p> <p>Продуктивно взаимодействовать</p>

<p>Строить понятные для партнера высказывания, учитывающие, что он знает и видит, а что нет; Задавать вопросы, чтобы с их помощью получить необходимые сведения от партнера по деятельности; Ориентироваться на позицию других людей, отличную от собственной, проявлять уважение к иной точке зрения; Учитывать разные мнения и обосновывать собственное, объясняя свой выбор, отвечая на поставленный вопрос; В ситуациях учебного сотрудничества договариваться, находить общее решение практической задачи даже в неоднозначных и спорных обстоятельствах, сохраняя доброжелательное отношение друг к другу.</p> <p>4 класс</p> <p>Выражать свои мысли в соответствии с задачами и условиями коммуникации; Понимать возможности разных оснований для оценки одного и того же предмета, понимать относительность оценок или подходов к выбору; Высказывать и аргументировать свое предложение, убеждать и уступать; Сохранять доброжелательное отношение друг к другу в ситуации спора и противоречия интересов, с помощью вопросов выяснять недостающую информацию; Брать на себя инициативу в организации совместного действия; осуществлять взаимный контроль и взаимную помощь по ходу выполнения задания.</p>	<p>с педагогом и сверстниками: договариваться и приходить к общему решению в совместной деятельности.</p>
Предметные результаты	
<p>Обучающиеся (выпускники) научатся:</p>	<p>Обучающиеся (выпускники) получат возможность научиться:</p>
<p>1 класс</p> <p>Обучающиеся должны знать, понимать: цвет (основные цвета), величину, форму, предметов; контрастные температурные ощущения (холодный – горячий); вкусовые ощущения (кислый, сладкий, горький, соленый); запахи (приятные, неприятные); барические ощущения веса (тяжелый – легкий); фактуру материала (мягкий – твердый, гладкий – шершавый); сенсорные эталоны плоскостных геометрических фигур</p>	<p>Ориентироваться на сенсорные эталоны; Узнавать предметы по заданным признакам; сравнивать предметы по внешним признакам; Классифицировать предметы по форме, величине, цвету, функциональному назначению; Составлять сериационные ряды предметов и их изображений по разным признакам;</p>

<p>(круг, квадрат, прямоугольник, треугольник); дифференциацию правой (левой) ноги, правой (левой) части тела; расположение предметов в пространстве (вверху – внизу, над – под, справа – слева); части суток, порядок их следования; последовательность событий (смена времени суток); название, порядок дней недели.</p> <p>Обучающиеся должны уметь использовать при выполнении заданий:</p> <p>целенаправленно выполнять действия по инструкции педагога;</p> <p>правильно пользоваться письменными принадлежностями, копировать несложные изображения;</p> <p>анализировать и сравнивать предметы по одному из указанных признаков: цвет, величина форма;</p> <p>различать и сравнивать разные предметы по признаку: веса (тяжелый – легкий); фактуре (гладкий – шершавый, твердый – мягкий); различать: вкусовые качества предметов (кислый, сладкий, горький, соленый); запахи (приятные, неприятные); контрастную температуру окружающих предметов и явлений (холодный – горячий); основные геометрические фигуры;</p> <p>речевые и неречевые звуки;</p> <p>составлять предмет из 2 – 3 частей;</p> <p>классифицировать предметы и их изображения по признаку соответствия знакомым сенсорным эталонам, делать простейшие обобщения;</p> <p>определять на ощупь величину объемных фигур и предметов;</p> <p>зрительно определять отличительные и общие признаки двух предметов;</p> <p>ориентироваться:</p> <p>в помещении по инструкции педагога;</p> <p>на плоскости листа бумаги (центр, верх (низ), правая (левая) сторона);</p> <p>на собственном теле (правая (левая) рука (нога), правая (левая) часть тела);</p> <p>определять расположение предметов в пространстве (вверху – внизу, над – под, справа – слева); выделять части суток и определять порядок дней недели;</p>	<p>Практически выделять признаки и свойства объектов и явлений;</p> <p>Давать полное описание объектов и явлений;</p> <p>Различать противоположно направленные действия и явления;</p> <p>Видеть временные рамки своей деятельности;</p> <p>Определять последовательность событий;</p> <p>Ориентироваться в пространстве;</p> <p>Целенаправленно выполнять действия по инструкции;</p> <p>Самопроизвольно согласовывать свои движения и действия;</p> <p>Опосредовать свою деятельность речью.</p>
--	--

выполнять несложные графические работы под диктовку.

2 класс

Обучающиеся должны знать, понимать:

основные цвета и оттенки цветов;

набор эталонов геометрических фигур и их вариантов (круг, квадрат, прямоугольник, треугольник, куб, шар);

параметры величины (размер, высота, длина, толщина);

температурные ощущения (теплый, горячий, холодный);

вкусовые качества (сладкое – горькое, сырое – вареное);

барические ощущения (ощущение тяжести от разных предметов);

понятия: близко, ближе – далеко, дальше;

расположение плоскостных и объемных предметов в вертикальном и горизонтальном поле листа;

порядок месяцев в году;

времена года, их последовательность, основные признаки.

Обучающиеся должны уметь использовать при выполнении заданий:

точно выполнять целенаправленные действия по трехзвенной инструкции педагога, состоящей из 2 – 3 звеньев;

согласовывать (координировать) движения руки и глаза, обеих рук, пальцев и кистей рук, разных частей тела;

рисовать и обводить по трафарету, штриховать в разных направлениях;

определять на ощупь и называть:

объемные предметы с разными свойствами (мягкие, жесткие, гладкие, шершавые);

формы плоскостных предметов по контуру;

сравнивать и обозначать словом:

два – три предмета по основным параметрам величины (размер, высота, длина, толщина);

три предмета по весу (тяжелый – средний – легкий);

группировать предметы по одному – двум признакам (по форме и величине, по цвету и форме);

составлять:

целое из частей на разрезном наглядном материале (три – четыре детали с разрезами по диагонали);

сериационные ряды из трех – четырех предметов по заданному признаку;

различать:
цвета и оттенки, подбирать оттенки к основным цветам;
основные части хорошо знакомых предметов;
наложенные изображения предметов (3 – 4 изображения);
температуру окружающих предметов и явлений (теплый, горячий, холодный) и обозначать словом температурные ощущения;
вкусовые качества (сладкое – горькое, сырое – вареное) и обозначать словом вкусовые ощущение;
речевые и неречевые звуки;
мелодии по характеру (веселая, грустная);
конструировать предметы из 3-4 геометрических фигур;
находить различия у двух сходных сюжетных картинок;
определять:
отличительные и общие признаки двух предметов;
различия между предметами по форме, величине, цвету и обозначать их словом; определять временные интервалы: части суток, дни недели, месяц; времена года (их последовательность, признаки);
соотносить времена года с названиями месяцев;
делать элементарные обобщения на основе сравнения и различения предметов и их изображений;
сравнивать музыкальные звуки по громкости и длительности звучания;
ориентироваться в помещении, двигаться в заданном направлении и обозначать словом направления движения;
на плоскости листа бумаги (выделять все углы);
на поверхности парты;
словесно обозначать пространственные отношения между конкретными объектами;
выделять части суток и определять порядок дней недели.

3 класс

Обучающиеся должны знать, понимать:
температурные ощущения от теплых, горячих, холодных предметов, обозначая словами (теплее – холоднее);
цветовой спектр; цвета теплые и холодные;
понятия: выше – ниже, левее – правее, рядом и др.;
объемность времени (сутки, неделя, месяц, год);
длительность временных интервалов (1 час, 1 минута, 1 секунда);

времена года, их закономерную смену.
Обучающиеся должны уметь использовать при выполнении заданий:

- целенаправленно выполнять действия по трех- и четырехзвенной инструкции педагога;
- обводить контуры изображений предметов и геометрических фигур, дорисовывать незаконченные геометрические фигуры;
- вырезать ножницами из бумаги по контуру предметных изображений;
- определять:
 - различные свойства и качества предметов на ощупь (мягкие – жесткие, мелкие – крупные);
 - различные качества поверхности на ощупь (гладкая, шершавая, колючая, пушистая);
 - контрастные температуры разных предметов (грелка, утюг, чайник);
 - вес на глаз; различные свойств веществ (сыпучесть, твердость, растворимость, вязкость);
 - направления звука в пространстве (справа – слева – спереди – сзади);
- находить на ощупь контур нужного предмета из 2 – 3 предложенных;
- дифференцировать ощущения чувства тяжести от трех предметов (тяжелее – легче – самый легкий);
- соотносить геометрические фигуры с предметами окружающей обстановки;
- сравнивать и обозначать словом:
 - две объемные геометрические фигуры – круг и овал;
 - формы 3 – 4 предметов;
- величину разных предметов по двум параметрам (длинный и широкий, узкий и короткий);
- сравнивать три предмета, отличающиеся незначительными качествами или свойствами;
- комбинировать разные формы из геометрического конструктора;
- сопоставлять части и детали предмета по величине;
- узнавать предмет по его отдельным частям;
- составлять:
 - целое из частей на разрезном наглядном материале (4 – 5 деталей с разрезами по диагонали и вертикали);
 - предмет или целостную конструкцию из более мелких

деталей (5 – 6 деталей);
картинки из разрезных частей;
сериационные ряды из 4 – 5 предметов по заданному признаку величины;
группировать предметы по двум заданным признакам формы, величины или цвета;
рисовать бордюры по наглядному образцу;
находить отличительные и общие признаки на наглядном материале (две картинки);
различать:
пищевые запахи и вкусы, обозначать их словесно;
мелодии по темпу;
измерять объем сыпучих тел с помощью условной меры;
ориентироваться:
в помещении по инструкции педагога;
на вертикально расположенном листе бумаги;
на поверхности парты;
вербально обозначая пространственные отношения с использованием предлогов;
моделировать пространственное расположение объектов относительно друг друга (мебели в комнате) по инструкции педагога;
делить лист на глаз на 2 и 4 равные части;
определять:
время по часам;
порядок дней недели.

4 класс

Обучающиеся должны знать, понимать:

противоположные качества предметов (чистый – грязный, темный – светлый, вредный – полезный) и противоположные действия, совершаемые с предметами (открыть – закрыть, одеть – раздеть, расстегнуть – застегнуть);

последовательность основных жизненных событий.

Обучающиеся должны уметь использовать при выполнении заданий:

целенаправленно выполнять действия по трех- и четырехзвенной инструкции педагога; составлять план действий (опосредуя в речи);

вычерчивать геометрические фигуры, дорисовывать симметричные половины изображения;

вырезать ножницами на глаз изображения предметов;

определять:
на ощупь разные свойства и качества предметов, их величину и форму (выпуклый, вогнутый, колючий, горячий, деревянный, круглый и т. д.);
вес различных предметов на глаз; измерять вес разных предметов на весах;
предмет по словесному описанию;
на слух звучания различных музыкальных инструментов;
постоянные цвета (белый снег, зеленый огурец и т. д.);
время по часам; длительность различных временных интервалов;
возраст людей;
противоположные качества и свойства предметов;
находить на ощупь два одинаковых контура предмета из 4 – 5 предложенных;
сочетать движения и позы разных частей тела произвольно и по инструкции педагога;
вербализировать собственные ощущения;
группировать предметы по двум самостоятельно выделенным признакам и обозначать словом;
сравнивать и группировать предметы по заданным параметрам формы, величины, цвета;
составлять:
целое из частей на разрезном наглядном материале, предъявленном в произвольном порядке (5 – 7 частей);
сериационные ряды по самостоятельно выделенным признакам из 5 – 6 предметов;
использовать простые мерки для измерения и сопоставления предметов;
простейшие схемы-планы комнаты;
самостоятельно классифицировать предметы по различным признакам;
узнавать целое по одному фрагменту;
конструировать сложные формы предметов с использованием объемных геометрических фигур (треугольная призма, цилиндр и др.) из 6 – 8 элементов;
дорисовывать незаконченные изображения;
запоминать 5 – 6 предметов, изображений и воспроизводить их в исходной последовательности;
находить отличительные и общие признаки на наглядном материале (2 – 3 предметные или сюжетные картинки);

<p>выделять нереальные элементы нелепых картинок; дифференцировать вкусовые ощущения (сладкий – сладше, кислый –кислее); измерять: вес разных предметов на весах; объем жидких тел с помощью условной меры; температуру с помощью измерительных приборов (гра- дусник для измерения температуры тела, воды, воздуха); распознавать предметы по запаху, весу, температуре, по- верхности, продукты питания по запаху и вкусу; давать характеристику неречевых, речевых и музыкаль- ных звуков по громкости, длительности, высоте тона; вы- полнять упражнения на заданный звук; ориентироваться: в помещении и на улице; вербализировать простран- ственные отношения; на листе бумаги разного формата (тетрадный, альбом- ный, ватман) и по-разному расположенного (горизон- тально, вертикально, под углом) при выполнении зада- ний педагога на расположение и перемещение на нем предметов, игрушек; выполнять задания педагога, связанные с изменением направления движения; представлять словесный отчет; моделировать: расположения различных объектов по отношению друг к другу в заданном пространстве; пространственные ситуации (н-р, расстановка мебели в кукольной комнате); представлять словесный отчет; работать с календарем и моделью календарного года; использовать в речи временную и пространственную тер- минологию</p>	
---	--

**Тематическое планирование
1 класс**

№	Наименование разделов и тем программы	Количество часов
1	Обследование детей	1
2	Развитие моторики, графомоторных навыков	7
3	Тактильно-двигательное восприятие	2
4	Кинестетическое и кинетическое развитие	2
5	Восприятие формы, величины, цвета; конструирование предметов	9

6	Развитие зрительного восприятия	3
7	Восприятие особых свойств предметов	2
8	Развитие слухового восприятия	2
9	Восприятие пространства	3
10	Восприятие времени	2

2 класс

№	Наименование разделов и тем программы	Количество часов
1	Обследование детей	1
2	Развитие моторики, графомоторных навыков	7
3	Тактильно-двигательное восприятие	2
4	Кинестетическое и кинетическое развитие	2
5	Восприятие формы, величины, цвета; конструирование предметов	7
6	Развитие зрительного восприятия	3
7	Восприятие особых свойств предметов	3
8	Развитие слухового восприятия	3
9	Восприятие пространства	3
10	Восприятие времени	3

3 класс

№	Наименование разделов и тем программы	Количество часов
1	Обследование детей	1
2	Развитие моторики, графомоторных навыков	6
3	Тактильно-двигательное восприятие	2
4	Кинестетическое и кинетическое развитие	2
5	Восприятие формы, величины, цвета; конструирование предметов	7
6	Развитие зрительного восприятия	3
7	Восприятие особых свойств предметов	3
8	Развитие слухового восприятия	3
9	Восприятие пространства	3
10	Восприятие времени	4

4 класс

№	Наименование разделов и тем программы	Количество часов
1	Обследование детей	1
2	Развитие моторики, графомоторных навыков	5
3	Тактильно-двигательное восприятие	2
4	Кинестетическое и кинетическое развитие	2
5	Восприятие формы, величины, цвета; конструирование предметов	6
6	Развитие зрительного восприятия	3
7	Восприятие особых свойств предметов	5

8	Развитие слухового восприятия	3
9	Восприятие пространства	3
10	Восприятие времени	4

2.2.2.4. Коррекционный курс «Двигательная коррекция»

Рабочая программа является частью адаптированной основной образовательной программы начального общего образования обучающихся с нарушением опорно-двигательного аппарата которая составлена в соответствии с федеральным государственным образовательным стандартом начального общего образования для детей с нарушением опорно-двигательного аппарата. Данный курс направлен на коррекцию недостатков физического развития детей, их двигательной активности.

Программа по курсу «Двигательная коррекция» позволяет учитывать особые образовательные потребности детей посредством индивидуализации и дифференциации образовательного процесса. У детей с нарушением опорно-двигательного аппарата нарушены двигательные функции, общая и речевая моторика.

Для возбудимых детей характерно двигательное беспокойство, нетерпеливость, отвлекаемость, эмоциональная возбудимость и неустойчивость, а ригидным свойственны вялость, адинамичность, бедность движений.

На занятиях осуществляется коррекция недостатков двигательной, эмоционально-волевой, познавательной сфер, которая достигается средствами физической, музыкально-ритмической, игровой деятельности. Занятия способствуют развитию общей и речевой моторики, ориентировке в пространстве, укреплению здоровья, формированию навыков здорового образа жизни у обучающихся.

Цель образовательно-коррекционной работы с учетом специфики учебного предмета: развитие двигательной активности ребенка.

Задачи курса:

- Обучить двигательному опыту через целенаправленное систематическое воздействие на различные анализаторы.
- Формировать целенаправленные произвольные действия с различными предметами и материалами.
- Научить согласовывать движения.
- Развивать музыкальные способности (эмоциональная отзывчивость на музыку, слуховые представления).
- Развивать чувства ритма, темпа, коррекция общей и речевой моторики, пространственной ориентировки;
- Развивать координацию движений.
- Развивать умение слушать музыку.
- Развивать творческие способности личности.
- Прививать навыки участия в коллективной творческой деятельности.

Особенности обучения

Общая характеристика учебного предмета: Двигательное развитие любого человека направлено на формирование полноценного восприятия окружающей действительности. Первой ступенью познания мира является двигательный опыт человека. Успешность умственного,

физического, эстетического воспитания в значительной степени зависит от качества двигательного опыта детей. У детей с нарушением опорно-двигательного аппарата процессы двигательных и других функций нарушены или искажены, поэтому формирование любых предметных действий происходит со значительной задержкой.

Действия с предметами у них остаются на уровне неспецифических манипуляций. Поэтому детям необходима специальная обучающая помощь, направленная на формирование разнообразных видов двигательной активности. Обучение начинается с формирования элементарных специфических действий, которые со временем преобразуются в произвольные целенаправленные действия детей.

Краткая характеристика обучающегося с нарушением опорно-двигательного аппарата:

- Общая осведомленность и социально – бытовая ориентировка: навыки самообслуживания сформированы частично, необходим контроль за внешним видом. В знакомом пространстве ориентируется в полном объеме.
- Особенности физического развития: наблюдаются нарушения координационных способностей, отмечается напряжённость, скованность, слабая регуляция мышечных усилий.
- Особенности регуляторной и эмоционально – волевой сферы: целенаправленная деятельность интеллектуального характера развита недостаточно, наблюдается быстрое пресыщение деятельностью, к оценке результатов деятельности выборочный интерес.
- Сформированность учебных навыков: учебные навыки сформированы.

Основное содержание курса

Курс состоит из следующих разделов:

- Развитие эмоциональной отзывчивости на ритмичные звуки.
- Упражнения на движение с предметами и без.
- Упражнения на сопровождение движений ударными инструментами.
- Выполнение двигательных упражнений по короткой словесной инструкции.
- Коррекционные игры.

Задачи и направления работы:

- формирование представлений о себе;
- формирование представлений о собственном теле и его возможностях;
- распознавание своих ощущений и обогащение двигательного опыта;
- формирование способности осознавать и выражать свои интересы;
- формирование умений определять своё самочувствие (как хорошее, или плохое);
- формирование положительного отношения ребенка к занятиям;
- развитие собственной активности ребенка;
- формирование устойчивой мотивации к выполнению заданий;
- формирование и развитие элементарных целенаправленных действий.

Методические задачи:

- развитие зрительного восприятия;
- развитие зрительного и слухового внимания;
- развитие вербальных и невербальных коммуникативных навыков;
- формирование и развитие координации;
- развитие пространственных представлений;
- развитие мелкой и крупной моторики, зрительно-моторной координации.

Формы контроля

При выполнении заданий оценивается уровень сформированности действий и представлений ученика. Оценка сформированности представлений происходит в ходе выполнения заданий на различные действия.

Планируемые результаты

освоения курса Личностные результаты освоения курса:

- включаться в работу на занятиях к выполнению заданий.
- проявлять любознательность и интерес к новым видам деятельности.
- готовиться к занятиям.

Предметные результаты освоения курса:

- уметь слушать музыку и звучащие инструменты;
- выполнять несложные движения руками;
- активно прихлопывать вместе с учителем;
- слушать и правильно выполнять инструкцию учителя.
- уметь слушать музыку до конца, узнавать знакомую мелодию;
- уметь начинать и заканчивать движение с началом и окончанием музыки по сигналу.

Результаты сформированности базовых учебных действий:

- пользоваться предметами, сопровождающими действие;
- принимать цели и включаться в деятельность (с помощью);
- следовать предложенному плану.

**Тематические
планирова
ние1 класс**

№	Тема урока	Количество часов
1	Развитие эмоциональной отзывчивости на ритмичные звуки.	1
2	Выполнение ритмичных движений руками под звучащие инструменты.	1
3	Выполнение движений под музыку.	1
4	Остановка по команде.	1
5	Ориентировка в направлении движений вперед, назад.	1
6	Игра «Вперёд-назад».	1
7	Упражнения без предметов.	1
8	Упражнения с предметами (флажок).	1
9	Упражнения с предметами (бубен).	1
10	«Бросай, поймай мячик».	1
11	«Кати мячик».	1
12	«Прокати мяч по дорожке».	1
13	Выполнение движений в определённом ритме под музыку.	1
14	Выполнение двигательных упражнений по короткой словесной инструкции.	1
15	Выполнение двигательных упражнений по короткой словесной инструкции.	1
16	Движения под музыку или звучащие инструменты.	1
17	Упражнение на сопровождение движений «звучащими» жестами.	1
18	Упражнение на сопровождение движений ударными инструментами.	1
19	Упражнение на сопровождение движений шумовыми инструментами.	1
20	Упражнение на сопровождение движений хлопанием в ладоши.	1
21	«Воздушные шары».	1

22	«Бабочки».	1
23	«Слушай сигнал».	1
24	«Мячик кверху».	1
25	«Метко в цель».	1
26	«Мыльные пузыри».	1
27	«Поменяй предмет».	1
28	«Лягушка на болоте».	1
29	«Кто я?» (изображаем движения животных).	1
30	«Попробуй повтори».	1
31	«В гости к пальчику большому».	1
32	«Возьми флажок». «Не урони мешочек».	1
33	Имитационные упражнения под песню. «Запомни движение».	1

2

класс

№	Тема урока	Количество часов
1-2	Развитие эмоциональной отзывчивости на ритмичные звуки.	2
3-4	Выполнение ритмичных движений руками под звучащие инструменты.	2
5-6	Выполнение движений под музыку.	2
7-8	Остановка по команде.	2
9-10	Ориентировка в направлении движений вперед, назад.	2
11-12	Игра «Вперёд-назад».	2
13-14	Упражнения без предметов.	2
15-16	Упражнения с предметами (флажок).	2
17-18	Упражнения с предметами (бубен).	2
19-20	«Бросай, поймай мячик».	2
21-22	«Кати мячик».	2
23-24	«Прокати мяч по дорожке»	2
25-26	Выполнение движений в определённом ритме под музыку.	2
27-28	Выполнение двигательных упражнений по короткой словесной Инструкции	2
29-30	Выполнение двигательных упражнений по короткой словесной инструкции	2
31-32	Движения под музыку или звучащие инструменты.	2
33-34	Упражнение на сопровождение движений «звучащими» жестами.	2
35-36	Упражнение на сопровождение движений ударными инструментами.	2
37-38	Упражнение на сопровождение движений шумовыми инструментами.	2
39-40	Упражнение на сопровождение движений хлопанием в ладоши	2
41-42	«Воздушные шары»	2
43-44	«Бабочки».	2
45-46	«Слушай сигнал».	2
47-48	«Мячик кверху».	2
49-50	«Метко в цель»	2

51-52	«Мыльные пузыри».	2
53-54	«Поменяй предмет».	2
55-56	«Лягушка на болоте».	2
57-58	«Кто я?» (изображаем движения животных).	2
59-60	«Попробуй повтори».	2
61-62	«В гости к пальчику большому».	2
63-64	«Возьми флажок».	2
65-66	«Не урони мешочек».	2
67-68	Имитационные упражнения под песню.	2
69-70	«Запомни движение».	2

3

класс

№	Тема урока	Количество часов
1-2	Развитие эмоциональной отзывчивости на ритмичные звуки.	2
3-4	Выполнение ритмичных движений руками под звучащие инструменты.	2
5-6	Выполнение движений под музыку.	2
7-8	Остановка по команде.	2
9-10	Ориентировка в направлении движений вперед, назад.	2
11-12	Игра «Вперёд-назад».	2
13-14	Упражнения без предметов.	2
15-16	Упражнения с предметами (флажок).	2
17-18	Упражнения с предметами (бубен).	2
19-20	«Бросай, поймай мячик».	2
21-22	«Кати мячик».	2
23-24	«Прокати мяч по дорожке»	2
25-26	Выполнение движений в определённом ритме под музыку.	2
27-28	Выполнение двигательных упражнений по короткой словесной Инструкции	2
29-30	Выполнение двигательных упражнений по короткой словесной инструкции	2
31-32	Движения под музыку или звучащие инструменты.	2
33-34	Упражнение на сопровождение движений «звучащими» жестами.	2
35-36	Упражнение на сопровождение движений ударными инструментами.	2
37-38	Упражнение на сопровождение движений шумовыми инструментами.	2
39-40	Упражнение на сопровождение движений хлопанием в ладоши	2
41-44	«Воздушные шары»	4
45-48	«Слушай сигнал».	4
49-52	«Мячик кверху».	4
53 -56	«Метко в цель»	4
57- 60	Имитационные упражнения под песню.	4
61-64	«В гости к пальчику большому».	4
65-68	«Возьми флажок».	4

69-70	«Не урони мешочек».	2
-------	---------------------	---

4

класс

№	Тема урока	Количество часов
1 -3	Развитие эмоциональной отзывчивости на ритмичные звуки.	3
4 -6	Выполнение ритмичных движений руками под звучащие инструменты.	3
7 -9	Выполнение движений под музыку.	3
10 - 12	Остановка по команде.	3
13 -15	Ориентировка в направлении движений вперед, назад.	3
16 - 19	Игра «Вперёд-назад».	3
20 -22	Упражнения без предметов.	3
23 -25	Упражнения с предметами (флажок).	3
26 -28	Упражнения с предметами (бубен).	3
29 -31	«Бросай, поймай мячик».	3
32-35	«Кати мячик».	3
36-38	«Прокати мяч по дорожке»	3
39 -41	Выполнение движений в определённом ритме под музыку.	3
42-44	Выполнение двигательных упражнений по короткой словесной инструкции	3

45-47	Выполнение двигательных упражнений по короткой словесной инструкции	3
48-50	Движения под музыку или звучащие инструменты.	3
51-53	Упражнение на сопровождение движений «звучащими» жестами.	3
54-56	Упражнение на сопровождение движений ударными инструментами.	3
57-58	Упражнение на сопровождение движений шумовыми инструментами.	2
59-60	Упражнение на сопровождение движений хлопанием в ладоши	2
61- 62	«Воздушные шары»	2
63-64	«Слушай сигнал».	2
65-66	«Мячик кверху».	2
67-68	«Метко в цель»	2
69	Имитационные упражнения под песню.	1
70	«Запомни движение».	1

2.4. Программы учебных курсов 5-9 класс 5-9 классы:

«Речь и альтернативная коммуникация»

Цель реализации программы направлена на формирование общей культуры, соответствующей общепринятым нравственным и социокультурным ценностям, основанной на развитии личности и необходимых для самореализации и жизни в обществе практических представлений, умений и навыков, позволяющих достичь обучающемуся максимально возможной самостоятельности и независимости в повседневной жизни, включение его в жизнь общества через индивидуальное поэтапное и планомерное расширение жизненного опыта и повседневных социальных контактов в доступных для каждого обучающегося пределах.

Задачи учебной дисциплины «Речь и альтернативная коммуникация»:

- Коррекция мышления, воображения, внимания, памяти, пространственных отношений;
- Развитие коммуникативной функции речи учащегося, удовлетворяя его коммуникативную потребность; Развитие правильности и выразительности устной и письменной речи.
 - Улучшение темпа, ритма и общей культуры речевого общения;
 - Развитие фонематического слуха.
 - Уточнение, расширение и обогащение имеющегося у учащихся речевого опыта.
 - Знакомство с жестовыми, жестово-графическими, изобразительными и другими средствами выразительности через погружение в среду художественной литературы;
 - Создание условия для пробуждения речевой активности ребенка и использования усвоенного речевого материала в процессе «чтения» в быту, на уроках-занятиях, в играх, в самообслуживании и в повседневной жизни;
 - Обеспечение необходимой мотивации слушания и самостоятельного чтения книг в специально созданных ситуациях общения, поддерживать интерес к чтению как визуальному и аудиальному процессу;
 - Расширять словарный запас учащегося, связанный с содержанием эмоционального, бытового, предметного, игрового, трудового опыта в процессе «чтения»;
 - Знакомить учащегося с простыми по содержанию рассказами, историями, сказками, стихотворениями.
 - Использовать в процессе «чтения» «комментированное» рисование для лучшего понимания содержания прочитанного
 - Формировать предметные и предметно-игровые действия, учить понимать соотносящие и указательные жесты.

Учебный предмет, охватывающий область развития речи и альтернативной коммуникации, является условием активизации познания и овладения жизненными компетенциями в опыте социального взаимодействия.

Обучающиеся с умственной отсталостью (интеллектуальными нарушениями) овладевают основными средствами социального взаимодействия только с помощью взрослого. Предшественником продуктивного взаимодействия является интерес и потребность в общении с окружающими людьми.

Процесс развития речи, активизация и расширение коммуникативных возможностей в доступных обучающемуся пределах выстраиваются взрослым путем использования специальных методов и приемов, дидактических средств в практически значимых для ребенка ситуациях.

Учебный предмет позволяет сосредоточить внимание учителя на создании специальных условий для активизации и формирования у обучающихся разных средств коммуникации с учетом актуальных возможностей: от невербальных, альтернативных до вербальных. Опыт социального взаимодействия детей будет обогащаться за счет формирования импрессивной и экспрессивной сторон речевых возможностей, моделированием в процессе обучения практико-ориентированных ситуаций общения.

Результаты освоения учебного предмета

В соответствии с требованиями к АООП для обучающихся с умеренной, тяжелой, глубокой умственной отсталостью, с ТМНР результативность обучения каждого обучающегося оценивается с учетом особенностей его психофизического развития и особых образовательных потребностей. В связи с этим требования к результатам освоения образовательных программ представляют собой описание возможных (ожидаемых) результатов образования данной категории обучающихся.

Требования устанавливаются к результатам:



личностным, включающим сформированность мотивации к обучению и

познанию, социальные компетенции, личностные качества;

предметным, включающим освоенный обучающимися в ходе изучения учебного материала опыт специфический для данной предметной области, деятельности по получению нового знания и его применению.

Личностные результаты освоения данной программы, могут включать:

1. Осознание себя (в ситуации «здесь и сейчас», в пространстве, своей принадлежности к определённому полу, как «Я»);
2. Социально-эмоциональное участие доступным способом в процессе общения и совместной деятельности;
3. Владение навыками адаптации в динамично изменяющемся и развивающемся социуме;
4. Оценка своих поступков по принципу «хорошо»/«плохо», личная ответственность за свои поступки на основе представлений о базовых нравственных нормах, общепринятых правилах;
5. Владение правилами поведения в учебной ситуации;
6. Уважительное отношение к окружающим: взрослым, детям;
7. Доброжелательность, эмоциональная отзывчивость по отношению к другим, понимание и сопереживание чувствам других;
8. Владение навыками сотрудничества со взрослыми и детьми в разных социальных ситуациях доступным образом;
9. Владение алгоритмом действий в игровой, учебной, бытовой ситуации;
10. Владение доступными знаниями, умениями, навыками, отражающими индивидуальный вариант содержания образов

Предметные результаты:

Исходя из индивидуальных, психофизических, речевых, интеллектуальных особенностей, уровень усвоения знаний детьми с умеренной умственной отсталостью по предмету "Речь и альтернативная коммуникация" оценивается по степеням обученности: минимальному и достаточному.

Достаточный- ученик обнаруживает знание и понимание основных положений данной темы, допускает неточности, которые исправляет сам.

Минимальный – ученик обнаруживает частичное знание и понимание основных положений данной темы, при выполнении работ нуждается в частичной или постоянной помощи учителя, допускает ряд ошибок, которые самостоятельно исправить не может.

Минимальный уровень	Достаточный уровень
---------------------	---------------------

<p>- умение принимать партнера по коммуникации.</p> <p>- Умение воспринимать обращения через тактильные, зрительные, слуховые раздражители.</p> <p>- Умение обращать внимание на другого человека и получение ответа на внимание</p> <p>- Умение согласиться на контакт и отказаться от контакта. Установление ребенком контакта доступным способом. Способность поддерживать контакт.</p> <p>- Умение распознавать, что поступает сообщение. Умение высказываться (вербально или невербально)</p> <p>- Умение воспринимать речевое обращение и реагировать на него. Внимание к речевому обращению и реагирование на него доступным образом (изменение поведения, поворот лица и т.д.). Умение получать вербальные ответы на свои сообщения (в том числе невербальные).</p> <p>- Умение различать голос и прочие шумы. Умение узнавать голоса знакомых людей.</p> <p>- Умение реагировать на имя, просьбу, запрет. Умение понимать похвалу и простые формы вежливости</p>	<p>1. Коммуникация с использованием вербальных средств:</p> <p>- Умение реагировать на собственное имя. Умение привлечь к себе внимание, приветствовать и прощаться с собеседником звуком (словом, предложением).</p> <p>- Умение выразить свои желания, просьбу звуком (словом, предложением). Умение ответить на вопрос, поддержать диалог, задать вопрос словом (предложением).</p> <p>2. Коммуникация с использованием невербальных средств:</p> <p>- Умение пользоваться помощью партнера при формулировании высказывания.</p> <p>Независимая коммуникация: самостоятельно формулируемое сообщение.</p> <p>- Умение продуцировать мануальные знаки с помощью движений собственного тела.</p> <p>- Умение пользоваться системой мануальных знаков</p> <p>- Умение пользоваться системой графических символов.</p> <p>- Умение пользоваться предметами, для выражения сообщения</p> <p>3. Импрессивная речь:</p> <p>- Понимание обращенной речи, понимание смысла рисунков, фотографий, пиктограмм, других графических символов.</p> <p>- Понимание предложений. Понимание содержания элементарного текста</p> <p>4. Экспрессивная речь:</p> <p>- Умение употреблять отдельные звуки, звукоподражания, звуковые комплексы в соответствии с коммуникативной ситуацией.</p> <p>- Умение употреблять простые по звуковому составу слов (мама, папа, дядя и др.), собственное имя, название имен членов семьи (учащихся класса, педагогов класса), название (употребление) слов, обозначающих</p>
---	--

предмет, обобщающие понятия, действия предмета, признак предмета, признак действия, состояние; слов, обозначающих число, количество предметов

название (употребление) слов, обозначающих

взаимосвязь слов в предложении. Называние (употребление) предложений. Составление рассказа о прошедших, планируемых событиях. Составление рассказа о себе. Пересказ текста по плану, представленному графическими изображениями (фотографии, картинки, мнемокартинки)

5. Экспрессия с использованием средств невербальной коммуникации:

- Умение сообщить собственное имя, имена членов семьи (учащихся класса, педагогов) посредством зависимой или независимой коммуникации.

- Использование

графического,

предметного символа или мануального знака для обозначения предметов и объектов, действия предмета, признака предмета, обобщающих понятий, признака действия, состояния для обозначения числа и количества предметов (пять, второй и др.) Составление простых предложений с ответами на вопросы по содержанию текста, составление рассказа по последовательно

продемонстрированным действиям, составление рассказа по одной сюжетной картинке, составление рассказа по серии сюжетных картинок, составление рассказа о прошедших, планируемых событиях с использованием графического, предметного символа или мануального знака. Составление рассказа о себе с использованием графического, предметного символа или мануального знака.

6. Чтение и письмо:

1. Элементы глобального чтения.

- Умение узнавать (различать)

напечатанные слова, обозначающие имена людей, названия предметов, действий.

- Умение использовать карточки с напечатанными словами как

	<p>дополнительное средства коммуникации.</p> <p>2. Предпосылки к осмысленному чтению и письму.</p> <p>-Умение узнавать (различать) образы графем (букв).</p> <p>-Умение производить графические действия с использованием элементов графем: обводка, штриховка, печатание букв (слов).</p> <p>3. Начальные навыки чтения и письма.</p> <p>-Узнавание звука в слоге (слове). Соотнесение звука с буквой. Узнавание графического изображения буквы в слоге (слове). Называние буквы. Чтение слога слова). Написание буквы (слога, слова, предложения). Чтение предложений, текста.</p>
	(

СОДЕРЖАНИЕ УЧЕБНОГО ПРЕДМЕТА.

Содержание предмета «речь и альтернативная коммуникация» представлено следующими разделами: «Коммуникация», «Развитие речи средствами вербальной и невербальной коммуникации», «Чтение и письмо».

Раздел «Коммуникация» содержит следующие этапы работы:

1. Коммуникация с использованием вербальных средств


- Установление контакта с собеседником;
- реагирование на собственное имя;
- приветствие собеседника звуком, словом, фразой;
- привлечение к себе внимание звуком; словом, фразой
- выражение своих желаний словом, фразой
- выражение просьбы о помощи звуком, словом, фразой;
- выражение согласия (несогласия) звуком, словом, фразой;


2. Коммуникация с использованием невербальных средств


- взгляд как средство коммуникации;
- миимика как средство коммуникации;
- жест как средство коммуникации;
- звук, как средство коммуникации;
- предметный символ как средство коммуникации

Раздел «Развитие речи средствами вербальной и невербальной коммуникации».

1. Импрессивная речь

 понимание простых по звуковому составу слов, реагирование на собственное имя, узнавание и различие имен членов семьи;

 понимание слов, обозначающих предмет (посуда, мебель, игрушки, одежда, обувь, животные, овощи, фрукты)

 понимание слов, обозначающих действия (пить, есть, сидеть, стоять, бегать, спать, рисовать, играть, гулять и др.).

Понимание слов, обозначающих признак предмета (цвет, величина, форма и др.).

Понимание слов, обозначающих признак действия, состояние (громко, тихо, быстро, медленно, хорошо, плохо, весело, грустно и др.).

Понимание слов, указывающих на предмет, его признак (я, он, мой, твой и др.).

Понимание слов, обозначающих число, количество предметов (пять, второй и др.).

Понимание слов, обозначающих взаимосвязь слов в предложении (в, на, под, из, из-за и др.).

Понимание простых предложений.

Понимание сложных предложений.

Понимание содержания текста.

2. Экспрессивная речь

употребление отдельных звуков, звукоподражания.

Использование графического изображения для обозначения признака действия, состояния (громко, тихо, быстро, медленно, хорошо, плохо, весело, грустно и др.).

Использование напечатанного слова для обозначения слова, указывающего на предмет, его признак (я, он, мой, твой и др.).

Составление простых предложений с использованием графического изображения.

Ответы на вопросы по содержанию текста с использованием графического изображения.

Составление рассказа по последовательно продемонстрированным действиям с использованием графического изображения.

Составление рассказа по одной сюжетной картинке с использованием графического изображения.

Составление рассказа по серии сюжетных картинок с использованием графического изображения.

Составление рассказа о прошедших, планируемых событиях с использованием графического изображения.

Составление рассказа о себе с использованием графического изображения.

3. «Чтение и письмо»

Уточнение и обогащение представлений об окружающей действительности и овладение на этой основе языковыми средствами (звук, буква, слово, предложение, текст);

Узнавание образа слова (элементы глобального чтения), предпосылки к осмысленному чтению и письму, начальные навыки чтения и письма (исходя из возможностей ребенка).

Овладение различными доступными средствами устной и письменной коммуникации для решения практико-ориентированных задач;

Коррекция недостатков речевой и мыслительной деятельности;

Формирование основ навыка полноценного чтения художественных текстов доступных для понимания по структуре и содержанию;

Развитие навыков устной коммуникации;

Формирование положительных нравственных качеств и свойств личности

Основные содержательные линии курса

- Повторение пройденного в начале года.

- Звуки и буквы. Гласные и согласные. Звонкие и глухие, шипящие. Твёрдые и мягкие. Ударные и безударные. Слог.

- Слово. Слова предметы, слова признаки предметов, слова действия предметов.

Предлоги.

- Предложение. Согласование слов в предложении.

- Текст.

- Орфограммы.

- Связная речь.

- Повторение пройденного в конце года.

Тематическое планирование 5 класс

Содержательные линии	Кол-во часов	Коррекционно – развивающие задачи	Педагогические средства и технологии
----------------------	--------------	-----------------------------------	--------------------------------------

<p>Формирование умения принимать партнера по коммуникации. Формирование умения воспринимать обращения через тактильные, зрительные, слуховые раздражители. Формировать умение обращать внимание на другого человека и получение ответа на внимание</p>	<p>10-15</p>	<p>Коррекция мышления, внимания, памяти, пространственных отношений Улучшение темпа, ритма и общей культуры речевого общения. Развитие фонематического слуха. Обогащение словарного запаса.</p>	<p>ТСО, картинный материал, игротерапия, сказкотерапия, сюжетно – ролевые игры.</p>
<p>Формировать умение согласиться на контакт и отказаться от контакта.</p>			
<p>С помощью учителя выполнять действия с картонными фигурами героев сказки; отвечать на вопросы по содержанию мультфильма. Слушать, выделять персонажей, определять последовательность событий в стихотворении, понимать значение новых слов, отвечать на вопросы по картинкам.</p>	<p>20</p>	<p>Коррекция мышления, внимания, памяти, пространственных отношений Развитие слухового и зрительного внимания</p>	<p>ТСО, картинный материал, игротерапия, сказкотерапия, сюжетно – ролевые игры, музыкальные инструменты</p>

<p>Самостоятельно обводить по трафарету предметы, закрашивать. Рисовать по точкам и самостоятельно геометрические фигуры, закрашивать выбранный цвет по инструкции. Проводить волнистые и прямые линии в различном направлении, по инструкции брать карандаш соответствующего цвета.</p>	15	<p>Развитие графо-моторных навыков</p>	<p>ТСО, картинный материал, игротерапия.</p>
<p>«Аудиальное чтение».</p>	8	<p>Развитие фонематического слуха. Уточнение, расширение и обогащение имеющегося у учащихся речевого опыта.</p>	<p>ТСО, музыкальные инструменты, арттерапия, дидактические игры.</p>
<p>Знакомство со звуками и буквами. Уточнение знаний алфавита русского языка. Списывание с печатного и рукописного</p>	30	<p>Коррекция мышления, внимания, памяти, пространственных отношений. Развитие фонематического слуха. Работа над правильностью и выразительностью устной и письменной речи.</p>	<p>ТСО, пальчиковая гимнастика, фланелеграф, картинный материал.</p>
<p>«Чтение» изображений на картинках и пиктограммах.</p>	8	<p>Коррекция недостатков звукопроизношения, развитие сенсорной сферы на основе упражнений,</p>	<p>ТСО, картинный материал, пиктограммы, игротерапия.</p>

Всего 68 часов		направленных на коррекцию зрительных, слуховых.	
-----------------------	--	---	--

6 класс

Содержательны е линии	Кол-во часов	Коррекционно- развивающие задачи	Педагогические средства и технологии
Образование и чтение по		Коррекция мышления,	ТСО, картинны
слогам, выразительное чтение, читаем и объясняем.	28	внимания, памяти, пространственных отношений. Улучшение темпа, ритма и общей культуры речевого общения. Развитие фонематического слуха. Обогащение словарного запаса.	материал, игротерапия, сказкотерапия, сюжетно – ролевые игры.
«Аудиальное чтение».	6	Развитие фонематического слуха. Уточнение, расширение и обогащение имеющегося у учащихся речевого опыта.	ТСО, музыкальные инструменты, арттерапия, дидактические игры.
зучение звуков и букв, правописания словарных слов, расширение знаний о слове и предложении Письмо и чистописание (в течение всего учебного года) Списывание с печатного и рукописного шрифтов постепенным ускорением темпа письма (целым словом и по слогам сложные по	30	Коррекция мышления, внимания, памяти, пространственных отношений. Развитие фонематического слуха. Работа над правильностью и выразительностью устной и письменной речи.	ТСО, пальчиковая гимнастика, фланелеграф, картинный материал. прописи, дидактические игры, театрализация.

<p>структуре слова). Чёткое и графически правильное написание строчных букв и их соединений: 1-я группа — и, и, ш, п, т, н, г, р, у; 2-я группа — л, м, ц, щ, ь, ы; 3-я группа — о, а, ю, ф, б, в, д, з; 4-я группа — с, е, ё, ч, ь, я; 5-я группа — э, х, ж, к. Написание прописных букв: 1-я группа — И, Ц, Ш, Щ, Ч, Л, М, А; 2-я группа — О, С, З, Х, Е, Ё, Ж, Э, Я; 3-я группа — У, Н, К, Ю, Р, В; 4-я группа — Г, П, Т, Б, Ф, Д. Письмо под диктовку предложений</p> <p>с соблюдением изученных правил правописания. Пользоваться алфавитом(азбукой) и знать его ролью в жизни людей Гласные и согласные звуки. Уметь: быстро находить в слове ударный слог. Уметь: ставить зна кударения.</p>			
--	--	--	--

<p>Уметь: проводить звуко -буквенный анализ слов, сравнивать слова (по произношению, написанию, смыслу), обозначать на письме мягкость согласного звука мягким знаком. Перенос слова с мягким знаком в середине слов. Мягким знаком для обозначения мягкости согласных в конце и всередине слова. Способы обозначения мягкости согласных. Контрольное списывание. Усвоение порядка слов в предложении. Словарные (картинные), предупредительные зрительные и слуховые, объяснительные диктанты, самодиктанты.</p>			
<p>«Чтение» изображений на картинках и пиктограммах.</p> <p>Всего 68 часов</p>	<p>2</p>	<p>Коррекция недостатков звукопроизношения, развитие сенсорной сферы на основе упражнений, направленных на коррекцию зрительных, слуховых.</p>	<p>ТСО, картинный материал, пиктограммы, игротерапия, прописи, дидактические игры, театрализация.</p>

7 класс

Содержательные линии	Кол-во часов	Коррекционно – развивающие задачи	Педагогические средства и технологии
<p>Правильное чтение вслух целыми словами. Чтение про себя. Выделение главной мысли произведения, осознание последовательности, причинности и смысла читаемого. Слушание объяснений учителя. Ответы на вопросы по прочитанному. Пересказ с опорой на вопросы, картинки, рисунок.</p>	28	<p>Коррекция мышления, внимания, памяти, пространственных отношений. Улучшение темпа, ритма и общей культуры речевого общения. Развитие фонематического слуха. Обогащение словарного запаса.</p>	<p>ТСО, картинный материал, игротерапия, сказкотерапия, сюжетно – ролевые игры.</p>
«Аудиальное чтение».	6	<p>Развитие фонематического слуха. Уточнение, расширение и обогащение имеющегося у учащихся речевого опыта.</p>	<p>ТСО, музыкальные инструменты, арттерапия, дидактические игры.</p>
<p>Изучение звуков и букв, правописания словарных слов, расширение знаний о слове и предложении.</p>	30	<p>Коррекция мышления, внимания, памяти, пространственных</p>	<p>ТСО, пальчиковая гимнастика, фланелеграф, картинный материал. прописи, дидактические</p>

<p>Уметь: различать парные звонкие и глухие согласные. Разделительный мягкий знак перед гласными е, ё, я, ю, и</p> <p>Дифференциация изученных орфограмм. Письмо и чистописание (в течение всего учебного года)</p> <p>Списывание с печатного и рукописного шрифтов с постепенным ускорением темпа письма (целым словом и по слогам сложные по структуре слова).</p> <p>Чёткое и графически правильное написание строчных букв и их соединений. Письмо под диктовку предложений с соблюдением изученных правил правописания.</p> <p>Контроль ое списывания е.</p> <p>Усвоение порядка слов в предложении.</p> <p>Словарные (картинные), предупредительные зрительные и слуховые, объяснительные диктанты, самодиктанты.</p>		<p>отношений.</p> <p>Развитие фонематического слуха. Работа над правильностью и выразительностью речи.</p>	<p>игры, театрализация.</p>
---	--	--	-----------------------------

«Чтение» изображений на картинках и пиктограммах.	2	Коррекция недостатков звукопроизношения , развитие сенсорной сферы на основе упражнений, направленных на коррекцию зрительных, слуховых.	ТСО, картинный материал, пиктограммы, игротерапия. прописи, дидактические игры, театрализация
Всего 68 часов			

8 класс

Содержательны е линии	Кол-во часов	Коррекционно– развивающие задачи	Педагогические средства и технологии
Правильное чтение вслухцелыми словами. Чтениепро себя. Выделение главной мысли произведения, осознание последовательности, причинности и смыслачитаемого. Слушание объяснений учителя. Ответы на вопросы по прочитанному. Пересказ опорой на вопросы, картинки, рисунок.	28	Коррекция мышления, внимания, памяти, пространствен ных отношений. Улучшение темпа, ритма и общей культуры речевого общения. Развитие фонематического слуха. Обогащение словарного запаса.	ТСО, картинный материал, игротерапи, сказкотерапия, сюжетно– ролевыеигры.
«Аудиальное чтение».	6	Развитие фонематического слуха. Уточнен ие, расширение и обогащение имеющегося у учащихся речевого опыта.	ТСО, музыкальные инструменты, арттерапия, дидактические игры.

<p>- правописание словарных слов, расширение знаний о слове и предложении. Тексте.</p> <p>- Слова, обозначающие названия предметов и отвечающие на вопросы что косвенных падежей.</p> <p>- Большая буква в именах людей, кличках животных, названиях городов, сёл, деревень, улиц.</p> <p>- Слова, обозначающие действия предметов и их практическое применение.</p> <p>- Согласование слов, обозначающих действия предметов, со словами, обозначающими названия предметов.</p> <p>- Слова признаки: изменение, сравнение, согласование.</p> <p>- Предлоги правописание предлогов.</p> <p>- Дифференциация изученных орфограмм.</p> <p>- Письмо и чистописание (в течение всего учебного года)</p> <p>- Списывание с печатного и рукописного шрифтов с постепенным ускорением темпа письма (целым словом и по слогам сложные по</p>	<p>30</p>	<p>Работа над правильностью и выразительностью устной и письменной речи. Коррекция мышления, внимания, памяти, пространственных отношений.</p> <p>Развитие фонематического слуха.</p>	<p>ТСО, пальчиковая гимнастика, фланелеграф, картинный материал, прописи, дидактические игры, театрализация.</p>
---	-----------	---	--

<p>структуре слова).</p> <p>- Чёткое и графически правильное написание строчных букв и их соединений. Письмо под диктовку предложений с соблюдением изученных правил правописания.</p> <p>- Контроль описывание.</p> <p>- Усвоение порядка слов предложении. Словарные (картинные), предупредительные зрительные и слуховые,</p>			
<p>объяснительные диктанты, самодиктанты.</p>			
<p>«Чтение» на изображениях и картинках и пиктограммах.</p> <p>Всего 68 часов</p>	2	<p>Коррекция недостатков звукопроизношения, развитие сенсорной сферы на основе упражнений, направленных на коррекцию зрительных, слуховых.</p>	<p>ТСО, картинный материал, пиктограммы, игротерапия.</p>

9 класс

Содержательные линии	Кол-во часов	Коррекционно – развивающие задачи	Педагогические средства и технологии
<p>Правильное чтение вслух целыми словами. Чтение про себя. Выделение главной мысли произведения, осознание последовательности, причинности и смысла читаемого. Слушание объяснений учителя. Ответы на вопросы</p>	28	<p>Коррекция мышления, внимания, памяти, пространственных отношений</p> <p>Улучшение темпа, ритма и общей культуры речевого общения. Развитие фонематического слуха.</p> <p>Обогащение</p>	<p>ТСО, картинный материал, игротерапия, сказкотерапия, сюжетно – ролевые игры.</p>

по прочитанному. Пересказ с опорой на вопросы, картинки, рисунок.		словарногозапаса.	
«Аудиальное чтение».	6	Развитие фонематического слуха. Уточнение, расширение и обогащение имеющегося у учащихся речевого опыта.	ТСО, музыкальные инструменты, арттерапия, дидактические игры.
- Правописания словарных слов, расширение знаний о слове и предложении. Тексте. - Предложение. Составление предложений с употреблением именительного, родительного, дательного, винительного, творительного и предложного падежа. - Составление предложений по одному или двум вопросам на заданную тему. - Упражнения в умении отвечать на заданный вопрос и записывать ответ. - Упражнения в составлении предложений установлении связи между словами. - Упражнения в нахождении слов, которые	30	Коррекция мышления, внимания, памяти, пространственных отношений. Развитие фонематического слуха. Работа над правильностью и выразительностью устной и письменной речи.	ТСО, пальчиковая гимнастика, фланелеграф, картинный материал, прописи, дидактические игры, театрализация.

<p>обозначают предметы, действия предметов, признаки.</p> <p>-Упражнения в употреблении имён собственных, объяснение их правописания.</p> <p>-Упражнения в написании слов с непроверяемыми безударными гласными.</p> <p>-Упражнения в написании слов на знакомые правила с объяснением правописания.</p> <p>-Составление небольшого рассказа и его запись используя полученные навыки.</p> <p>- Дифференциация изученных орфограмм.</p> <p>- Письмо и чистописание (в течение всего учебного года)</p> <p>- Списывание с печатного и рукописного шрифтов с постепенным ускорением темпа письма (целым словом и по слогам сложные по структуре слова).</p> <p>- Чёткое и графически правильное написание строчных букв и их соединений. Письмо под диктовку предложений с соблюдением изученных правил</p>			
---	--	--	--

<p>правописания. - Контрольное списывание. - Усвоение порядка слов в предложении. Словарные (картинные), предупредительные зрительные и слуховые, объяснительные диктанты, самодиктанты.</p>			
<p>«Чтение» изображений на картинках и пиктограммах.</p> <p style="text-align: center;">Всего 68 часов</p>	2	<p>Коррекция недостатков в звукопроизношении, развитие сенсорной сферы на основе упражнений, направленных на коррекцию зрительных, слуховых.</p>	<p>ТСО, картинный материал, пиктограммы, игротерапия.</p>

Математические представления

ЛИЧНОСТНЫЕ, МЕТАПРЕДМЕТНЫЕ И ПРЕДМЕТНЫЕ РЕЗУЛЬТАТЫ ОСВОЕНИЯ УЧЕБНОГО ПРЕДМЕТА, КОРРЕКЦИОННОГО КУРСА

Личностные результаты:

внутренняя позиция школьника на уровне положительного отношения к школе
способность осознавать и оценивать свои мысли, действия и выражать их в речи
положительное отношение к окружающей действительности;

способность к организации самостоятельной учебной деятельности

формирование личностных качеств: любознательность, трудолюбие, целеустремленность и настойчивость в достижении цели

умение слушать и слышать собеседника, обосновывать свою позицию, высказывать свое мнение.

Коммуникативные результаты:

вступать в контакт и работать в коллективе (учитель – ученик),

обращаться за помощью и принимать помощь;

слушать и понимать инструкцию к учебному заданию в разных видах деятельности и быту;

выражать в речи свои мысли и действия

строить понятные для партнера высказывания

использовать речь для регуляции своего действия

Регулятивные результаты:

принимать и сохранять учебную задачу и активно включаться в деятельность, направленную на ее решение в сотрудничестве с учителем

вносить необходимые коррективы в действие после его завершения на основе его

оценки и учета сделанных ошибок

работать с учебными принадлежностями (инструментами) и организовывать рабочее место;

выполнять учебные действия в материализованной, громкоречевой и умственной форме активно участвовать в деятельности, контролировать и оценивать свои действия адекватно оценивать свои достижения, осознавать возникающие трудности и искать способы их преодоления.

Познавательные результаты:

выделять существенные, общие и отличительные свойства предметов;

использовать знаково-символические средства, в т.ч. модели и схемы для решения задач делать простейшие обобщения, сравнивать, классифицировать на наглядном материале; пользоваться знаками, символами, предметами-заместителями;

читать; писать; выполнять арифметические действия; наблюдать; работать с информацией (понимать изображение, текст, устное высказывание, элементарное схематическое изображение, таблицу, предъявленные на бумажных и электронных и других носителях)

проводить сравнение и классификацию по заданным критериям

устанавливать причинно-следственные связи

строить рассуждения в форме простых суждений об объекте, его строении, свойствах и связях

устанавливать аналогии.

ПЛАНИРУЕМЫЕ РЕЗУЛЬТАТЫ ИЗУЧЕНИЯ ПРЕДМЕТА, КОРРЕКЦИОННОГО КУРСА

5 класс.

называть числа в пределах 20, вести счет предметов по одному и десятками в пределах 20, счет от заданного числа до заданного, счет группами по 2 и по 5.

знать десятичный состав чисел

различать однозначные и двузначные числа, образовывать и записывать их с использованием палочек, материалов арифметического ящика

уметь решать примеры в пределах 20 без перехода через разряд путем присчитывания и отсчитывания

выполнять сложение и вычитание с нулем

уметь работать со счетами

уметь решать задачи на нахождение суммы и остатка, на увеличение и уменьшение числа на несколько единиц. Записывать действия задачи с наименованием и кратким ответом

знать понятие «дороже – дешевле»

знать меры стоимости: получение 15 и 20 руб. из монет различного достоинства

знать меры времени: год – 12 месяцев. Называние месяцев.

знать виды углов, четырёхугольники, треугольники. Строить по точкам при помощи линейки.

6 класс.

выполнять сложение и вычитание в пределах 20 с переходом через разряд, счет по 2. Счет прямой и обратный в пределах 20

уметь решать примеры на сложение и вычитание в пределах 20

уметь работать со счетами

уметь решать задачи, в условиях которых имеются понятия: «дороже – дешевле», «на несколько больше», «на несколько меньше», решать задачи на нахождение суммы и остатка

знать меры стоимости. Работать с монетами до 20 руб. обмен при помощи руб.

знать меры времени. Определять время по часам с точностью до часа

- знать треугольник. Строить по точкам при помощи линейки.

называть числа в пределах 100. Сложение и вычитание в пределах 100 без перехода через разряд (все случаи)

знакомство с калькулятором

знать десяток как новую счетную единицу. Счет прямой и обратный десятками в пределах 100

уметь решать примеры на сложение и вычитание круглых десятков, сложение круглого десятка с однозначным числом, сложение двузначного числа с однозначным без перехода через разряд, вычитание однозначного числа из двузначного без перехода через разряд, составление и решение задач в пределах 100 без перехода через разряд

знать понятие «моложе – старше»

знать меры стоимости: 100 руб. Размен и замена. Работа с символами бумажных денег. Вводится монета в 50 коп.

знать меры длины: метр (метровая линейка). Измерение метром

знать меры емкости: литр

знать меры времени: определение времени по часам с точностью до получаса

- знать круг. Обводить по шаблону. 8 класс.

называть числа в пределах 100. Сложение и вычитание в пределах 100 без перехода через разряд

уметь составлять и решать задачи в пределах 100

владеть счетом в пределах 100 в процессе производительного труда

знать меры стоимости: 100 руб. Размен и замена денег символами бумажных денег. Оборудованные игры на закрепление умений совершать покупку (продажу) с использованием денег

знать меры длины: работа с метром

знать меры емкости: определение количества воды литровыми и полулитровыми емкостями меры времени: месяц – 28, 29, 30, 31 день

- знать прямые линии. 9 класс.

называть числа в пределах 100. Сложение и вычитание в пределах 100 без перехода

уметь составлять и решать задачи в пределах 100

владеть счетом в пределах 100 в процессе производительного труда

уметь работать с калькулятором: счет в пределах 100

уметь решать простые и составные задачи с краткой записью

уметь выполнять сложение и вычитание двузначного числа с однозначным числом

знать ромб, овал, строить отрезки разной длины

знать меры стоимости, размен монет. Зависимость между ценой, количеством и стоимостью меры длины: сантиметр, дециметр, метр.

знать меры времени: год, месяц, неделя, сутки.

СОДЕРЖАНИЕ УЧЕБНОГО ПРЕДМЕТА, КОРРЕКЦИОННОГО КУРСА

Основное содержание предмета:

5 класс

Повторение изученного: Нумерация: Устная и письменная нумерация в пределах 20, счет предметов по одному и десятками в пределах 20, счет от заданного числа до заданного, счет группами по 2 и по 5. Десятичный состав чисел. Понятия об однозначных и двузначных числах, образование и запись их с использованием палочек, материалов арифметического ящика.

Арифметические действия. Арифметические задачи: Решение примеров в пределах 20 без перехода через разряд путем присчитывания и отсчитывания. Сложение и вычитание с нулем. Работа со счетами. Решение задач на нахождение суммы и остатка, на увеличение и уменьшение числа на несколько единиц. Запись действия задачи с наименованием и кратким ответом. Понятие «дороже – дешевле».

Единицы измерения и их соотношения: Меры стоимости: получение 15 и 20 руб. из монет различного достоинства. Меры времени: год – 12 месяцев. Называние месяцев.


Геометрический материал: виды углов, четырёхугольники, треугольники. Построение по точкам при помощи линейки.


6 класс.

Повторение изученного.

Арифметические действия. Арифметические задачи:

Знание нумерации в пределах 20; смысл арифметических действий умножения и деления; таблицы умножения и деления чисел в пределах 20, переместительное свойство произведения, связь таблиц умножения и деления.


 **Единицы измерения и их соотношения:** единицы измерения времени, стоимости, длины, массы.


 **Геометрический материал:** треугольник. Обводка по шаблону, построение по точкам при помощи линейки.

7 класс.

Повторение изученного.


Нумерация: Знание нумерации в пределах 100; сложение и вычитание чисел в пределах 100 без перехода через десяток приемами устных вычислений.


 **Арифметические действия. Арифметические задачи:** Решение примеров на сложение и вычитание круглых десятков, сложение круглого десятка с однозначным числом, сложение двузначного числа с однозначным без перехода через разряд, вычитание однозначного числа из двузначного без перехода через разряд. Составление и решение задач в пределах 100 без перехода через разряд. Понятие «моложе – старше».


 **Единицы измерения и их соотношения:** Меры стоимости: 100 руб. Размен и замена. Работа с символами бумажных денег. Вводится монета в 50 коп. Меры длины: метр (метровая линейка). Измерение метром. Меры емкости: литр. Меры времени: определение времени по часам с точностью до получаса.

 **Геометрический материал:** Шар, круг, окружность. Обведение по шаблону.

8 класс.

 **Повторение изученного:** **Нумерация:** Присчитывание, отсчитывание равными числовыми группами по 2, 3, 4, 5, 6, 7, 8, 9 в пределах 100. Упорядочение чисел в пределах 100. Числа четные и нечетные.


 **Арифметические действия. Арифметические задачи:** Составление и решение задач в пределах 100. Счет в пределах 100 в процессе производительного труда.


 **Единицы измерения и их соотношения:** Меры стоимости: 100 руб. Размен и замена денег символами бумажных денег. Оборудованные игры на закрепление умений совершать покупку (продажу) с использованием денег. Меры длины: работа с метром. Меры емкости: определение количества воды литровыми и полулитровыми емкостями. Меры времени: месяц – 28, 29, 30, 31 день.


 **Геометрический материал:** линии


прямые

.9 класс.

 **Повторение изученного:** **Нумерация:** Устная и письменная нумерация в пределах 100. Сложение и вычитание в пределах 100 без перехода.

 **Арифметические действия. Арифметические задачи:** Составление и решение задач в пределах 100. Счет в пределах 100 в процессе производительного труда. Работа с калькулятором: счет в пределах 100. Решение простых и составных задач с краткой записью. Сложение и вычитание двузначного с однозначным числом.

 **Единицы измерения и их соотношения:** Меры стоимости, размен монет. Зависимость между ценой, количеством и стоимостью. Меры длины: сантиметр, дециметр, метр. Меры времени: год, месяц, неделя, сутки.

 **Геометрический материал:** ромб, овал. Построение отрезков разной длины.

ТЕМАТИЧЕСКОЕ ПЛАНИРОВАНИЕ

5 класс

№	Тема
	Повторение. Нумерация. 11 часов

1	Повторение. Нумерация чисел первого десятка.
2	Повторение. Сложение и вычитание чисел в пределах 10.
3	Повторение. Решение простых задач.
4	Контрольная работа №1 по теме: «Решение примеров и задач в пределах 10»
5	Повторение. Нумерация чисел второго десятка.
6	Повторение. Мера длины: дециметр
7	Повторение. Увеличение числа на несколько единиц.
8	Повторение. Уменьшение числа на несколько единиц.
9	Сложение и вычитание в пределах 20 без перехода через разряд.
10	Контрольная работа № 2 по теме: «Сложение и вычитание в пределах 20 без перехода через разряд».
11	Повторение изученного.
Единицы измерения и их соотношения 7 часов	
12	Сложение и вычитание чисел, полученных при измерении величин
13	Меры времени.
14-15	Решение примеров и задач с мерой времени - час.
16	Меры времени.
17-18	Меры времени. Решение задач.
Арифметические действия. Арифметические задачи. 44 часа	
19	Однозначные и двузначные числа.
20	Сложение и вычитание чисел в пределах 20 без перехода через десяток.
21	Решение задач, с использованием краткой записи.
22-23	Решение простых арифметических задач на увеличение(уменьшение) на несколько единиц.
24-25	Решение примеров в пределах 20, путем разложения уменьшаемого
26-27	Решение задач с недостающими данными.
28	Переместительное свойство сложения.
29	Название компонентов при сложении. Решение примеров.

30	Увеличение числа на несколько единиц.
31	Уменьшение числа на несколько единиц.
32	Контрольная работа № 3 по теме: «Решение примеров и задач в пределах 20».
33-34	Сложение двузначного числа с однозначным.
35-36	Вычитание однозначного числа из двузначного.
37	Сложение с числом 0.
38-39	Составные арифметические задачи.
40	Сложение и вычитание чисел в пределах 20 без перехода через разряд.
41	Сложение с переходом через десяток.
42	Прибавление чисел 2,3,4.
43	Прибавление числа 5..
44	Прибавление числа 6.
45	Прибавление числа 7.
46	Прибавление числа 8.
47	Прибавление числа 9.
48	Повторение. Сложение с переходом через десяток.
49	Контрольная работа № 4 по теме: «Сложение однозначных чисел с переходом через десяток».
50	Вычитание с переходом через десяток.
51	Вычитание чисел 2,3,4.
52	Вычитание числа 5.
53	Вычитание числа 6..
54	Вычитание числа 7.
55	Вычитание числа 8.
56	Вычитание числа 9.
57-58-59	Решение примеров на вычитание с переходом через десяток. Повторение.

60	Годовая контрольная работа по теме: «Сложение и вычитание чисел в пределах 20 без перехода, с переходом через десяток».
61-62	Деление на две равные части. Повторение.
Геометрический материал 6 часов	
63-64	Угол. Виды углов.
65-66	Четырёхугольники. Построение четырёхугольников.
67-68	Треугольник. Построение треугольников.
Итого:	68

6 класс

№	Тема
Повторение. Второй десяток. 10 часов	
1	Числовой ряд 1-20. Предыдущие и последующие числа.
2	Увеличение и уменьшение числа на единицу.
3	Чётные и нечётные, однозначные и двузначные числа. Увеличение и уменьшение числа на два.
4	Задачи в одно действие на нахождение суммы и разности.
5	Состав двузначного числа из десятка и единиц. Таблица разрядов. Сравнение чисел в разрядных таблицах.
6	Задачи на нахождение общего количества.
7	Контрольная работа по теме «Второй десяток».
8	Нахождение предметов по счёту.
9	Прямая, луч, отрезок.
10	Действия с числами, полученными при измерении длины.
Сложение и вычитание чисел в пределах 20 без перехода через десяток. 15 часов	
11	Сложение десятка и единиц. Переместительный закон сложения.
12	Компоненты сложения и вычитания.
13	Нуль - компонент сложения и вычитания.
14-15	Меры времени - час, сутки.
16-17	Часы. Измерение времени.
18-19	Мера стоимости - рубль. Действия с числами, полученными при измерении стоимости.
20	Угол. Треугольник. Четырёхугольник.
21-22	Дополнение чисел до 20.
23	Примеры в 2 действия с неизвестным слагаемым и вычитаемым.

24	Контрольная работа по теме «Сложение и вычитание чисел в пределах 20 без перехода через десяток»
25	Сложение и вычитание чисел без перехода через разряд.
Сложение и вычитание чисел в пределах 20 с переходом через десяток. 15 часов	
26	Сложение. Состав чисел первого десятка.
27	Прибавление числа 9.
28	Прибавление числа 8.
29	Прибавление числа 7.
30	Прибавление чисел 6, 5, 4, 3, 2. Таблица сложения чисел с переходом через разряд.
31	Вычитание. Состав чисел второго десятка.
32	Вычитание числа 9. Построение, измерение отрезков.
33	Вычитание числа 7, 8.
34	Вычитание чисел 6, 5, 4, 3, 2.
35	Счет тройками, четверками, пятерками.
36	Вычитание и сложение в пределах 20 с переходом через десяток.
37	Прямой угол. Построение прямого угла.
38	Контрольная работа по теме «Сложение и вычитание чисел в пределах 20 с переходом через десяток»
39-40	Повторение. Сложение и вычитание в пределах 20.
Умножение и деление. 24 часа	
41-42	Умножение, как сложение нескольких одинаковых слагаемых. Знак умножения.
43-44	Умножение числа 2. Таблица умножения числа 2.
45-46	Деление на равные части. Таблица деления на 2.
47	Таблица умножения числа 3.
48-49	Таблица деления на 3.
50	Таблица умножения числа 4.
51-52	Таблица деления на 4
53-54	Таблица умножения чисел 5, 6.
55-56	Таблицы деления на 5 и на 6.
57-58	Таблицы умножения чисел 2, 3, 4.
59-60	Таблицы деления чисел 2, 3, 4.
61	Контрольная работа по теме «Умножение и деление».

62	Умножение и деление (повторение)
63- 64	Последовательность месяцев в году.
Геометрический материал (повторение) 4 часа	
65	Построение углов.
66- 67- 68	Построение четырехугольников. Построение треугольников.
Итого:	68

7 класс

№	Тема
Повторение. Второй десяток (умножение и деление) 8 часов	
1- 2- 3-4	Умножение и деление чисел (все случаи).
5-6	Решение задач на умножение и деление.
7	Контрольная работа по теме «Второй десяток: умножение и деление.
8	Шар, круг, окружность. Знакомство с циркулем.
Сотня. 43 часа	
9	Нумерация в пределах 100.
10- 11	Получение ряда круглых десятков.
12	Соотношение мер стоимости и длины (100к. = 1р., 100см = 1м)
13- 14	Сложение и вычитание круглых десятков.
15	Соотношение десятков и единиц. Таблица разрядов.
16- 17	Сложение круглых десятков и единиц.
18- 19	Числовой ряд от 1 до 100.
20- 21	Чётные числа, нечётные числа.
22	Контрольная работа по теме «Сотня. Круглые десятки»
23	Меры длины: см, дм, м.
24- 25	Меры времени: час, сутки, месяц, год.
26	Окружность, круг. Радиус окружности.
27- 28	Сложение и вычитание круглых десятков и однозначных чисел.
29- 30	Порядок выполнения действий в примерах со скобками.
30- 31	Действия с числами, полученными при измерении .

32-33	Сложение и вычитание круглых десятков и однозначных чисел.
34-35	Сложение и вычитание двузначных и однозначных чисел ($64+3$, $3+64$).
36	Сложение круглых десятков с двузначными числами.
37	Вычитание круглых десятков из двузначных чисел.
38	Угол.
39	Контрольная работа по теме «Сложение и вычитание круглых десятков и однозначных чисел».
40	Сложение и вычитание круглых десятков.
41-42	Сложение и вычитание двузначных чисел.
43-44	Получение круглых десятков и сотни сложением двузначного числа с однозначным.
45-46	Вычитание однозначных и двузначных чисел из круглых десятков и сотни. Определение углов в многоугольнике.
47-48	Задачи на вычитание двузначных чисел из круглых десятков.
49	Контрольная работа по теме «Сложение и вычитание чисел без перехода через десяток».
50	Сложение и вычитание чисел без перехода через десяток.
Числа, полученные при счёте и при измерении. 5 часов	
52	Действия с числами, полученными при измерении стоимости. Соотношение мер стоимости $100 \text{ к} = 1 \text{ р}$
53	Действия с числами, полученными при измерении длины. Соотношение мер длины $100 \text{ см} = 1 \text{ м}$
54	Действия с числами с двумя наименованиями ($1 \text{ м } 35 \text{ см}$).
55	Числа, полученные при счёте. Действия с числами, полученными при счёте.
56	Контрольная работа по теме «Числа, полученные при счёте и при измерении».
Сложение и вычитание 7 часов	
57-58-59	Получение в сумме круглых десятков и 100.
60-61-62	Вычитание чисел из круглых десятков и 100.
63	Контрольная работа по теме «Сложение и вычитание».
Повторение. Умножение и деление 5 часов	
64-65	Умножение и деление чисел.
66-67	Деление по содержанию.
68	Порядок действий в примерах.

Итого:	68
--------	----

8 класс

№	Тема
Повторение. Нумерация чисел 1-100 7 часов	
1	Ряд круглых десятков в пределах 100. Сравнение круглых десятков.
2	Разряды, их место в записи числа. Состав двузначных чисел из десятков и единиц
3	Контрольная работа по теме «Числа от 1 до 100»
4	Величины (стоимость, длина, масса, емкость, время), единицы измерения величин (меры).
5	Сравнение чисел, полученных при измерении величин двумя мерами.
6	Сложение и вычитание чисел, полученных при измерении величин одной мерой.
7	Мера длины – миллиметр.
Арифметические действия 51 час	
8	Сложение и вычитание чисел в пределах 100 без перехода через разряд. Сложение и вычитание круглых десятков
9	Сложение и вычитание двузначного и однозначного чисел.
10	Сложение и вычитание двузначных чисел и круглых десятков.
11-12	Сложение и вычитание двузначных чисел.
13-14	Получение в сумме круглых десятков и числа 100.
15-16	Вычитание однозначных, двузначных чисел из круглых десятков и числа 100. Взаимосвязь сложения и вычитания.
17	Контрольная работа по теме «Сложение и вычитание».
18	Меры времени.
19	Замкнутые, незамкнутые кривые линии.
20	Окружность, дуга.
21	Умножение чисел. Умножение как сложение одинаковых чисел (слагаемых).
22-23	Таблица умножения числа 2.
24	Деление чисел.
25-26	Деление на 2.
27	Контрольная работа по теме «Умножение и деление на 2»
28-29	Сложение двузначного числа с однозначным числом с переходом через разряд .
30-31	Сложение двузначных чисел с переходом через разряд.
32	Ломаная линия.

33-34	Вычитание однозначного числа из двузначного числа с переходом через разряд
35-36	Вычитание двузначных чисел с переходом через разряд.
37	Контрольная работа по теме «Сложение и вычитание чисел с переходом через разряд».
38	Замкнутые, незамкнутые ломаные линии.
39-40	Таблица умножения на 3.
41-42	Деление на 3.
43	Контрольная работа по теме «Умножение и деление на 3»
44-45	Таблица умножения на 4.
46-47-48	Деление на 4.
49	Длина ломаной линии.
50	Контрольная работа по теме «Умножение и деление на 4»
51-52	Таблица умножения числа 5.
53-54	Деление на 5.
55	Контрольная работа по теме «Умножение и деление на 5»
56-57	Двойное обозначение времени.
58	Определение времени по электронным часам.
Повторение. Геометрический материал 6 часов	
59	Измерение длины отрезка в миллиметрах, в сантиметрах и миллиметрах. Построение отрезка заданной длины.
60	Замкнутые, незамкнутые линии.
61	Замкнутые и незамкнутые кривые линии: окружность, дуга.
62	Ломаные линии – замкнутая, незамкнутая. Граница многоугольника – замкнутая ломаная линия.
63	Измерение отрезков ломаной и вычисление ее длины.
64	Прямоугольники: прямоугольник, квадрат. Построение прямоугольника (квадрата) с помощью чертежного угольника.
Повторение 4 часа	
65-66	Сложение и вычитание в пределах 100.
67-68	Умножение и деление.
Итого:	68

№	Тема
Повторение 6 часов.	
1	Числа от 1 до 100.
2	Сложение и вычитание в пределах 100 без перехода через разряд.
3	Сложение и вычитание в пределах 100 с переходом через разряд.
4-5	Умножение и деление с числами 2, 3, 4, 5.
6	Контрольная работа по темам «Сложение и вычитание в пределах 100, умножение и деление с числами 2, 3, 4,5»
Арифметические действия: табличные случаи умножения и деления 48 часов	
7- 8- 9- 10	Таблица умножения числа 6.
11- 12- 13	Деление на 6.
14- 15- 16	Решение задач со словами: цена, количество, стоимость.
17	Контрольная работа по теме «Умножение и деление с числом 6»
18	Прямоугольник.
19- 20	Таблица умножения числа 7.
21- 22- 23	Увеличение числа в несколько раз.
24- 25- 26	Деление на 7.
27- 28- 29	Уменьшение числа в несколько раз.
30	Квадрат.
31	Контрольная работа по теме «Умножение и деление с числом 7»
32- 33- 34	Таблица умножения числа 8.

35- 36- 37- 38	Деление на 8.
39	Решение задач.
40	Меры времени.
41	Контрольная работа по теме «Умножение и деление с числом 8»
42- 43- 44- 45	Таблица умножения числа 9.
46- 47- 48- 49	Деление на 9.
50	Контрольная работа по теме «Умножение и деление с числом 9»
51	Пересечение фигур.
52	Умножение 1 и на 1.
53	Деление на 1.
54	Закрепление таблицы умножения и деления.
Арифметические действия: сложение и вычитание 14 часов	
55- 56- 57- 58	Сложение и вычитание без перехода через разряд. Запись примера в столбик.
59- 60- 61	Сложение с переходом через разряд.
62- 63- 64	Вычитание с переходом через разряд.
65	Контрольная работа по теме «Письменные приемы сложения и вычитания»
66	Умножение и деление на 0.
67	Умножение и деление на 10.
68	Нахождение неизвестного слагаемого (повторение)
Итого:	68

Окружающий природный мир

Пояснительная записка.

Цель преподавания естествознания в коррекционной школе состоит в том, чтобы знакомство с разнообразием растительного и животного мира вызывало чувство любви к природе и ответственности за ее сохранность. Воспитание бережного отношения к себе, людям, природе, помочь детям приобрести жизненный опыт, занимаясь разнообразными видами деятельности, выработать у обучающихся достаточный уровень

самостоятельности при выборе социально – приемлемых выходов из экстремальных и обыденных проблемных ситуаций. Цель обучения – формирование представлений о живой и неживой природе, о взаимодействии человека с природой, бережного отношения к природе.

Основными задачами программы являются: формирование представлений об объектах и явлениях неживой природы, формирование временных представлений, формирование представлений о растительном и животном мире. Программа представлена следующими разделами:

1. «Временные представления. Объекты неживой природы».
2. «Живая природа»
- 3.«Растительный мир».
4. «Животный мир»

Задачи:

- систематизация и расширение представлений об окружающем мире природы, развитие интереса к познанию,
- развитие представлений об окружающем мире и способности ориентироваться в пространстве и времени;
- расширение кругозора детей путем формирования знаний и представлений о жизни общества и природном окружении;
- повышение адаптивных возможностей детей благодаря улучшению их социальной ориентировки;
- уточнение, расширение и активизация лексического запаса;
- преодоление инертности психических функций, расширение представлений о многообразии форм жизни окружающей среды
- улучшение зрительного восприятия, зрительной и словесной памяти;
- активизация мыслительной деятельности (навыков планомерного и соотносительного анализа, практической группировки),
- формирование эмоционального отношения к действительности и нравственных позиций поведения;

Место курса «Окружающий природный мир» в учебном плане:

«Окружающий природный мир » входит в образовательную область «Естествознание» варианта 2, примерной основной образовательной программы для умственно отсталых детей, как самостоятельный предмет, что подчеркивает его особое значение в системе образования детей с ОВЗ. Курс «ОКРУЖАЮЩИЙ ПРИРОДНЫЙ МИР» состоит из разделов:

1. «Временные представления. Объекты неживой природы».
2. «Живая природа»
- 3.«Растительный мир».
4. «Животный мир»

На его изучение отведено по 68 часов, 2 час в неделю, 34 учебные недели.

4. Задачи и направления рабочей программы:

Коррекционно-образовательные задачи:

- формирование элементарных представлений и понятий.
- обобщение знаний по темам и курсам и их систематизация.
- применение знаний в знакомой учебной ситуации.
- закрепление сведений о природе своего края,
- дифференциация особенностей взаимодействия человека и природы,
 - развитие любознательности и формирование интереса к изучению естествознания;
- усвоение правила безопасного поведения в природе.
- формирование положительного отношения ребенка к занятиям;
- развитие собственной активности ребенка;
- формирование устойчивой мотивации к изучению предмета;

- формирование и развитие целенаправленных действий;
- развитие способности применять полученные знания для решения новых аналогичных задач.

Коррекционно-развивающие задачи:

- развитие произвольного внимания при выполнении упражнений на соотнесение
- развитие зрительного восприятия путем дифференциации букв рукописного и печатного шрифта
- коррекция зрительного и слухового восприятия через узнавание, запоминание и воспроизведение слоговых структур
- работа над коррекцией запоминания, сохранения и воспроизведения при заучивании плана характеристики объектов
- развитие вербальной памяти на основе упражнений в запоминании слов
- развитие аналитико-синтетической деятельности при работе с деформированным текстом
- развитие навыка связного устного высказывания и монологической формы устной речи при работе над пересказом по плану
- развитие и коррекция памяти и внимания, мышления, умения анализировать, сравнивать.

Коррекционно-воспитательные задачи:

- Ориентир на ценности-развитие эстетических качеств личности учащихся
- Формирование здорового образа жизни.
- Воспитание самостоятельности
- Воспитание личностных качеств
- Воспитание ценностного отношения к чему-либо, уважительного, бережного отношения
- Воспитание любви и гуманного отношения к природе и всему живому.

Содержание курса. Окружающий природный мир состоит из следующих разделов:

1. «Временные представления. Объекты неживой природы».
2. «Живая природа»
- 3.«Растительный мир».
4. «Животный мир»

Реализуя принцип системности и многократного повторения, разработаны и реализуются следующие коррекционные направления:

1. Формирование временных представлений (день – ночь).
2. Формирование количественных представлений (один – много), нахождение одинаковых предметов.
3. Формирование представлений о величине (большой – маленький).
4. Формирование представлений о форме (шар, круг).
5. Формирование пространственных представлений (далеко – близко).

Планируемые результаты изучения учебного курса «Окружающий мир» 5класс

Обучающиеся должны знать:

Времена года и соответствующие сезонные изменения в природе,

Знать приемы адаптирования к конкретным природным и климатическим условиям,

Иметь представления о явлениях природы (вода, ветер, снег, дождь), сезонных и суточных изменениях в природе и связывать их с изменениями в жизни людей;

Иметь представление об объектах неживой природы прослушивание журчание реки,, земле, воздухе, лесе, луге, реке, водоемах).

Должны иметь экологические представления, функции человека в природе (потребительской, природоохранной, восстановительной);

Иметь элементарные представления о течении времени: смена событий дня, суток, в течение недели, месяца и т.д

Уметь различать части суток, дни недели, месяцы, их соотнесение с временем года.

Уметь выделять знакомые объекты из фона зрительно, по звучанию, на

ощупь и на вкус (исходя из целесообразности и безопасности).

Уметь вести дневник погоды, наблюдать за изменениями погоды, составлять композиции из природных материалов.

Уметь учитывать изменения в окружающей среде для выполнения определенных действий (идет дождь – открываем зонт).

Использовать дидактические игры на формирование и закрепление представлений о неживой природе.

Знать правила безопасного поведения в природе.

ПЛАНИРУЕМЫЕ РЕЗУЛЬТАТЫ КУРСА «Окружающий мир» 6класс.

Обучающиеся должны знать:

Времена года и соответствующие сезонные изменения в жизни животных и растений,

Знать приемы адаптации живого мира к конкретным природным и климатическим условиям (зимующие и перелетные птицы, листопад),

Иметь представления о явлениях природы (туман, облачность, листопад, снегопад, половодье), сезонных и суточных изменениях в природе и связывать их с изменениями в жизни людей;

Иметь представление о объектах живой природы.

Должны иметь экологические представления, функции человека в природе (потребительской, природоохранной, восстановительной);

Уметь выделять знакомые объекты из фона зрительно, по звучанию, на ощупь и на вкус (исходя из целесообразности и безопасности).

Уметь вести сезонные работы по уходу за комнатными растениями, пользоваться термометром.

Уметь определять настроение животных по их поведению.

Уметь учитывать изменения в окружающей среде для выполнения определенных действий (идет дождь – открываем зонт).

Знать правила безопасного поведения в природе.

ПЛАНИРУЕМЫЕ РЕЗУЛЬТАТЫ КУРСА «Окружающий мир» 7класс.

Обучающиеся должны знать:

Внешние признаки: животных, птиц (строение тела, способ передвижения, питание, повадки, среда обитания, классификация). Изменения в жизни животных в зависимости от времени года и суток. Изменения внешнего вида в процессе роста и развития животных.

Знать способы заботы о животных и птицах, их многообразие (птицы леса, поля, болот).

Знать правила безопасного поведения в природе.

Должны называть и показывать: животных и птиц дома и леса.

Должны сравнивать человеческую семью и семью животного, родственные взаимоотношения в семье животного и человека: как люди, так и животные растят, кормят своих детенышей, живут вместе с ними, пока они не вырастут, и т. п. (на примере наиболее известных домашних животных)

Иметь представления о разных местах обитания и образе жизни, способах питания животных;

Должны иметь представления о сезонных и суточных изменениях в жизни животных;

Должны иметь экологические представления, функции человека в природе (потребительской, природоохранной, восстановительной); Внешние признаки: растений и их части,

Взаимосвязь и взаимозависимость жизни человека и мира природы. Растения — живые организмы, их признаки. Знать отличия внешнего вида растений по временам года. Разнообразие растений (выбор растений зависит от местных природных условий). Деревья, кусты, цветы (на

участке, в лесу, степи, тайге, парке...). Растения в природном уголке детского дома. Общее в жизни человека и растений (спят, питаются, дышат...).

Приемы заботливого отношения человека к растениям.

Должны иметь представления о явлениях природы (вода, ветер, огонь, снег, дождь), сезонных и суточных изменениях в жизни растений и связывать их с изменениями в жизни людей

Должны иметь экологические представления, функции человека в природе (потребительской, природоохранной, восстановительной);

Уметь устанавливать причинно-следственные связи между условиями жизни, внешними и функциональными свойствами в растительном мире.

Уметь вести наблюдения за ростом растений в помещении, в природном уголке.

Уметь выделять знакомые объекты из фона зрительно, по звучанию, на ощупь и на вкус (исходя из целесообразности)

Уметь проводить простые приемы ухода за комнатными растениями класса и школы.

Выделять знакомые объекты из фона зрительно, по звучанию, на ощупь и на вкус (исходя из целесообразности и безопасности).

ПЛАНИРУЕМЫЕ РЕЗУЛЬТАТЫ КУРСА «Окружающий мир» 8класс.

Обучающиеся должны знать: внешние признаки: животных, птиц, насекомых (строение тела, способ передвижения, питание, повадки, среда обитания, классификация). Изменения в жизни животных и человека в зависимости от времени года и суток. Изменения внешнего вида в процессе роста и развития животных и человека.

Знать способы заботы о животных, насекомых и птицах, их многообразие (жуки, пауки, бабочки, стрекозы, мошки, мухи, комары).

Знать правила безопасного поведения в природе.

Должны называть и показывать: животных, насекомых и птиц.

Должны сравнивать человеческую семью и семью животного, Родственные взаимоотношения в семье животного и человека: как люди, так и животные растят, кормят своих детенышей, живут вместе с ними, пока они не вырастут, и т. п. (на примере наиболее известных домашних и диких животных).

Знать способы защиты от насекомых (мошек, комаров, мух) и приемы ухода за домашними животными.

Иметь представления о разных местах обитания и образе жизни, способах питания животных и растений;

Должны иметь представления о явлениях природы (вода, ветер, листопад, снег, дождь), сезонных и суточных изменениях в жизни животных и связывать их с изменениями в жизни людей;

Должны иметь экологические представления, функции человека в природе (потребительской, природоохранной, восстановительной); Внешние признаки: растений и их части,

Взаимосвязь и взаимозависимость жизни человека и мира природы, признаки живых организмов. Знать отличия внешнего вида растений по временам года, классификацию растений сада, леса и огорода и их разнообразие. Деревья, кусты, цветы (на участке, в лесу, степи, тайге, парке...). Растения в природном уголке детского дома и в теплице. Общее в жизни человека и растений (спят, питаются, дышат...). Время и значение цветения и плодоношения.

Должны иметь представления о явлениях природы (вода, ветер, огонь, снег,

дождь), сезонных и суточных изменениях в жизни растений и связывать их с изменениями в жизни людей.

Иметь экологические представления, функции человека в при роде (потребительской, природоохранной, восстановительной);

Знать приемы заботливого отношения человека к растениям.

Уметь устанавливать причинно- следственные связи между условиями жизни, внешними и функциональными свойствами в растительном мире.

Уметь вести наблюдения за ростом растений в помещении, в природном уголке.

Выделять знакомые объекты из фона зрительно, по звучанию, на ощупь и на вкус (исходя из целесообразности и безопасности).

Уметь выделять знакомые объекты из фона зрительно, по звучанию, на ощупь и на вкус (исходя из целесообразности и безопасности).

Уметь ухаживать за комнатными растениями.

ПЛАНИРУЕМЫЕ РЕЗУЛЬТАТЫ КУРСА «Мир животных» 9 класс.

Обучающиеся должны знать: внешние признаки: животных, птиц, насекомых, рыб (строение тела, способ передвижения, питание, повадки, среда обитания, классификация). Изменения в жизни животных и человека в зависимости от времени года и суток. Изменения внешнего вида в процессе роста и развития животных и человека.

Знать способы заботы о животных, насекомых и птицах, их многообразие (жуки, пауки, бабочки, стрекозы, мошки, мухи, комары).

Знать правила безопасного поведения в природе.

Должны называть и показывать: животных, насекомых и птиц.

Должны сравнивать человеческую семью и семью животного, Родственные взаимоотношения в семье животного и человека: как люди, так и животные растят, кормят своих детенышей, живут вместе с ними, пока они не вырастут, и т. п. (на примере наиболее известных домашних и диких животных).

Знать способы защиты от насекомых (мошек, комаров, мух) и приемы ухода за домашними животными.

Иметь представления о разных местах обитания и образе жизни, способах питания животных и растений;

Должны иметь представления о явлениях природы (вода, ветер, листопад, снег, дождь), сезонных и суточных изменениях в жизни животных и связывать их с изменениями в жизни людей;

Должны иметь экологические представления, функции человека в природе (потребительской, природоохранной, восстановительной);

Знать названия и свойства изученных предметов и их частей;

обобщающие названия изученных групп предметов

Внешние признаки: растений и их части,

Взаимосвязь и взаимозависимость жизни человека и мира природы, признаки живых организмов. Знать отличия внешнего вида растений по временам года, классификацию растений сада, леса и огорода и их разнообразие. Деревья, кусты, цветы (на участке, в лесу, степи, тайге, парке...). Растения в природном уголке детского дома и в теплице. Общее в жизни человека и растений (спят, питаются, дышат...). Время и значение цветения и плодоношения.

Должны иметь представления о явлениях природы (вода, ветер, огонь, снег, дождь), сезонных и суточных изменениях в жизни растений и связывать их с изменениями в жизни людей.

Иметь экологические представления, функции человека в при роде

(потребительской, природоохранной, вести наблюдения за ростом растений в помещении, в природном уголке. Выделять знакомые объекты из фона зрительно, по звучанию, на ощупь и на вкус (исходя из целесообразности и безопасности). Уметь проводить операции ухода за комнатными растениями класса и школы

Окружающий природный мир 5 класс (68 час в год; 2 часа в неделю)

№ п/п	Тема урока	Кол-во часов
1	Повторение. Т.Б. при работе в кабинете. Школа, класс. Окружающий мир.	2
2	Тело человека, части тела. Разучивание потешек «Мы умываемся»	2
3	Сезонные изменения в природе - календарь природы. Осенняя одежда и обувь. Речевые игры: «Дождик – дождик», «Зонт», «Солнышко-ведрышко...». Рассматривание сюжетных картинок: Разрезные картинки из 2-х частей .Д/и «Покажи, что я назову».	2
4	Сезонные изменения в природе. Осень. Речевые игры: «Дождик – дождик», «Солнышко-ведрышко», листопад, закрепление развития восприятия речи, внимания, памяти.	2
5	Уборка урожая осенью. Разучивание потешек «Что нам осень принесла», «Мы капусту чистим, рубим», логопедические песни Е. Железовой. Разрезные картинки из 2-х частей .Д/и «Покажи, что я назову».	2
6	Узнавание Солнца. Знание значения солнца в жизни человека и в природе. Облачность. Игровые упражнения «Режим дня», «Утро».	2
7	Наблюдение за явлениями природы. Чтение стиха «Цветик семицветик». Узнавание луговых цветов. Лепка из пластилина астры.	2
8	Игры детей осенью. «Собери из листьев букет» Узнавание леса. Знание значения леса в природе и жизни человека. Соблюдение правил поведения в лесу. Фланелеграф «Дерево»	2

9	Узнавание изображения Солнца по картинке. «Мы проснулись» логопедически песни Е. Железовой. Игровые упражнения «Режим дня», «День».	2
10	Сезонные изменения. Зима. Разрезные картинки из 2-х частей .Д/и «Покажи, что я называю». Наступают холода. Воздух зимой. Дыхательная гимнастика.	2
11	Вода и ее свойства. Температура воды зимой. Упражнения на узнавание температуры и цвета красок: краски в баночках, подкрашенная вода в бутылках.	2
12	Игры: с водой пипеткой. Логоритмические упражнения Е. Железовой «Мы умываемся».	2
13	Ручей, река. Игра-имитация движений по песне «Части тела», «Водичка, умой мое личико».	2
14	Новый год. Празднование в школе. Здравствуй, зимушка- зима! Речевые игры: «Снежинки – снежинки», «Солнышко- ведрышко», развитие восприятия речи, внимания, памяти. Дидактические игры, коррекционно – развивающие упражнения.	2
15	Зима: снег, снежинки, сугробы, метель, холод, лед, мороз. Снегопад. Опорные слова: зима, время года, холодно, снег, лед, мороз	2
16	Узнавание (различение) явлений природы (снегопад). Игры с ватой, снегом, прослушивание звуков вьюги, песен Е. Железовой, логоритмические упражнения под елочкой.	2
17	Соотнесение явлений природы с временем года. Рассказ о погоде текущего дня по фланелеграфу.	2
18	Узнавание (различение) звуков природы (вьюга). прослушивание, звуков природы.	2
19	Изменения, происходящие в жизни людей в	2

	разное время года. Половодье, прослушивание журчание реки, звуков природы	
20	Узнавание почвы. Знание значения почвы в природе и жизни человека. Совместное с учащимися рассматривание лоскутков тканей разных цветов, составление коллажей на фланелеграфе.	2
21	Временные представления-сутки, вечер. Упр. с пиктограммами: «Покажи, что я назову», «Найди одинаковые картинки».	2
22	Соотнесение частей суток с видами деятельности. Определение частей суток порасположению солнца. Упр. с пиктограммами: «Покажи, что я назову», «Найди одинаковые картинки». Урокзакрепления полученных знаний.	2
23	Временные представления-неделя. Узнавание (различение) дней недели. Представление о неделе как о последовательности 7 дней. Упр. с пиктограммами: «Покажи, что я назову», «Найди одинаковые картинки». Урокзакрепления полученных знаний.	2
24	Неделя. Узнавание (различение) дней недели. Представление о неделе как о последовательности Упр. с пиктограммами: «Покажи, что я назову», «Найди одинаковыекартинки».	2
25	Представление о годе как о последовательности 12 месяцев. Соотнесение месяцев с временами года. Узнавание (различение) календарей(настенный, настольный и др.). Упр. с пиктограммами: «Покажи, что я назову», «Найди одинаковые картинки».	2
26	Ориентация в календаре (определение года,текущего месяца, дней недели). Понятие «План».	2

27	Узнавание (различение) времен года (весна, лето,осень, зима) по характерным признакам.Представление о годе как о последовательности сезонов. Предметные картинки.	2
28	Сезонные изменения весной. Наблюдение за погодой. Признаки весны: сосульки, распускание почек, прилет птиц, тепло, тает снег и лед, вырастают листья, трава, цветы.	2
29	Разучивание стихотворения «Весна». Подкрашивание красками воды. Речевые игры: «Солнышко-ведрышко», «Травка зеленеет», «Весна-красна...» коррекционно - дидактические игры.	2
30	Знакомство с органами цветка. Упр. с картинками: «Найди одинаковые картинки».Рассматривание сюжетных картинок.	2
	Разрезные картинки из 2-х частей .Д/и «Покажи, что я назову».	
31	Лето красное. Драматизация отдельных частей сказки «Цветик семицветик». Речевыеигры: «Дождик – дождик», «Солнышко- ведрышко», «Травка зеленеет». коррекционно – развивающие упражнения, игровые ситуации.	2
32	Узнавание (различение) явлений природы (радуга). Прослушивание песен Е. Железовской, логоритмические упражнения на поляне, рисование кистью на бумагаеразноцветных линий, пятен и радуги.	2
33	Составление композиций из различных природных материалов. Дидактические игрына формирование и закрепление пред- ставлений о цвете: «Цветные прищепки», «Цветные ключи к замкам», «Логические блоки», «Подберем куклам одежду по цвету»и др	4

Окружающий природный мир 6 класс (68 час в год; 2 часа в неделю)

Учебно-тематический план, бкласс.

№		Количество часов
---	--	------------------

п/п	Название темы	теор.	практ.	контр.
1.	Т Б при работе в кабинете. Природа нашей местности. Листопад. Составление композиций из различных природных материалов. Дидактические игры на формирование и закрепление представлений о осенних месяцах года.	1	1	
2.	Речевые игры: «Дождик – дождик», «Солнышко-ведрышко. Формирование новых знаний и умений, коррекционно – развивающие упражнения, игровые ситуации. Сезонные изменения в природе. Признаки осени. Лепка из пластилина. Осеннее дерево. Шар. Вымазывание пластилина (свойства: холодный - твердый; теплый - мягкий).	1	1	
3.	Домашние животные. Кошка. Чтение произведения А.Сутеева «Кто сказал – мяу». Сказка «Кот Васька». Формирование новых знаний и умений.	1	1	
4.	«Здравствуй, Осень». Разучивание стихотворения «Что нам осень принесла». Игра «Собери урожай», Упражнение на узнавание: овощи по их изображению на иллюстрациях (настольная игра «Лото»).	1	1	
	Дидактические игры, коррекционно – развивающие упражнения, игровые ситуации.			
5.	Деревья (части дерева). Игра «Собери из листьев букет». Речевые игры: «Дождик – дождик», Упр. с пиктограммами: «Найди одинаковые картинки». Рассматривание сюжетных картинок: Разрезные картинки из 2-х частей Д/и «Покажи, что я назову». Листопад. Фланелеграф «Дерево».	1	1	
6.	Дикие животные-волк. Сказка «Колобок». Лепка из пластилина Колобка.	1	1	
7.	Овощной магазин. Фланелеграф «Тарелка». Чтение совмещено с учителем стихотворения «Хозяйка с базара домой принесла». Овощи-картофель, капуста. Игровые упражнения «Свари суп». Предметные картинки.	1	1	

8.	Фрукты. (Яблоко, груша, слива). Фланелеграф «Тарелка. Упр. с пиктограммами: «Покажи, что я назову», «Найди одинаковые картинки». Игровые упражнения «Магазин».	1	1	
9.	Дикие животные - лиса. Сказка «Колобок». Лепка из пластилина. Выкатывание из мелкого пластилина формы (шар, диск, валик, жгут), чередование цвета.	1	1	
10.	Домашние животные - «Собака». Кукольный театр «Репка». Сказочные персонажи, наборы мелких сюжетных игрушек. Прослушивание и звукоподражание по песне Е. Железовой, логоритмические упражнения .	1	1	
11.	Речевые игры: «Елочка», развитие восприятия речи, внимания, памяти. Упр. с пиктограммами: «Покажи, что я назову», «Найди одинаковые картинки». Упражнение на узнавание: по их изображению на иллюстрациях (настольная игра «Лото»).	1	1	
12.	Деревья зимой. Дневник наблюдения в природе зимой. Фланелеграф «Дерево». Игры с ватой, снегом и льдом.	1	1	
13.	Дикие животные зимой. Спячка медведя. Сказка «Теремок». Логоритмическое упражнение «Почему медведь зимой спит», Сказка «Теремок».	1	1	
14.	Мишка косолапый. Имитационное упражнение «Почему медведь зимой спит», звукоподражание по песне Е. Железовой. Сказка «Теремок».	1	1	
15.	Приметы зимы: снег, снежинки, сугробы, метель, холод, лед, мороз. Декабрь, январь, февраль. Опорные слова: зима, время года, холодно, снег, лед, мороз. Наблюдение за погодой. Работа с термометром.	1	1	
16.	Дикие животные. «Зайка», сказка «Зайка-зазнайка». Кукольный театр. Сказочные персонажи, наборы мелких сюжетных игрушек.	1	1	

17.	Приметы зимы: снег, снежинки, сугробы, метель, холод, лед, мороз. Свойства снега. Игры с ватой, снегом. Опорные слова: зима, время года, холодно, снег, лед, мороз. Растения зимой.	1	1	
18.	Узнавание (различение) явлений природы (вьюга, снегопад). Прослушивание звуков вьюги, песен Е. Железиковской, логоритмические упражнения под елочкой. Упр. с пиктограммами: «Найди одинаковые картинки». Разрезные картинки из 2-х частей .Д/и «Покажи, что я назову».	1	1	
19.	Время суток: утро, день, вечер, ночь. Признаки времени суток. Деятельность человека в течение суток. Понятие «План».	1	1	
20.	Игры на формирование временных представлений «Режим дня».	1	1	
21.	Сезонные изменения в природе весной. Весенние природные явления: сосульки, распускание почек, прилет птиц, тепло, тает снег и лед, вырастают листья, трава, цветы.. Соотнесение явлений природы с временем года. Рассказ о погоде текущего дня. Речевые игры: «Дождик – дождик», «Солнышко-ведрышко», развитие восприятия речи, внимания, памяти	1	1	
22.	Деревья весной. Фланелеграф «Дерево». Праздники весенние.	1	1	
23.	Тренировочные упражнения: складывание бумажного листа в 4, 6 раз, штриховка по намеченной линии. Декоративное оформление (аппликация) к 8 Марта.	1	1	
24.	Комнатные растения-кактус, фиалка. Общие представления о комнатных растениях. Строение растения: корень, стебель, лист, почка. Отличительные особенности строения поверхности листа: - гладкие - бархатистые - колючие	1	1	
25.	Посуда и инвентарь для комнатных растений: горшок, поддон, кашпо, лейка, опрыскиватель. Правила полива и опрыскивания Уход за комнатными растениями.	2	1	

26.	Составление композиций из различных природных материалов. Дидактические игры на формирование и закрепление представлений о цвете: «Цветные прищепки», «Цветные ключи к замкам», «Логические блоки».	1	1	
27.	Рыхление земли в горшке. Мытье поддонов. Удаление пыли с крупных, плотных гладких листьев. Упр. с пиктограммами: Разрезные картинки из 2-х частей .Д/и «Покажи, что я назову».	1	1	
28.	Речевые игры: «Дождик – дождик», «Солнышко-ведрышко», «Травка зеленеет», «Весна-красна...», развитие восприятия речи, внимания, памяти. Упр. с пиктограммами: «Найди одинаковые картинки». Разрезные картинки из 2-х частей .Д/и «Покажи, что я назову».	1	1	
29	Приметы лета. Гроза. Град. Дидактические игры на формирование и закрепление представлений о времени года: «Март, апрель, май». Прослушивание звуков грома.		1	
30	Разнообразие летней погоды. Радуга, облачность, половодье Дидактические игры на формирование и закрепление представлений о цвете: «Цветные прищепки».Зарисовка радуги.	1		
31.	«Кошка Мурка». Кукольный театр. Прослушивание и звукоподражание по песне Е. Железовой.	1	1	
32.	Дидактические игры на формирование и закрепление представлений о времени года. Июнь, июль, август. Упр. с пиктограммами: «Покажи, что я назову», «Найди одинаковые картинки».	1	1	
33	Правила безопасного поведения с животными.	1	1	
34	Игры детей летом. Проверочная работа.		1	1
Всего:		68 час		

Окружающий природный мир 7 класс (68 час в год; 2 часа в неделю)
Учебно-тематический план.

№ п/п	Название темы	Количество часов
-------	---------------	------------------

		т е о р .	пр ак т.	ко нт р.
1.	Природа нашей местности, вокруг нас. Живая и неживая природа. Инструктаж по технике безопасности при работе в кабинете.	1		
2.	Сезонные изменения в природе. Погода. Листопад. «Что нам осень принесла». Лепка из пластилина. Осеннее дерево. Жгут. Вымазывание шара.	1	1	
3.	Мир растений и его разнообразие. Дерево, куст. Фланелеграф «Дерево». Упражнение с пиктограммами: «Покажи-ка, что я назову», «Найди такую же картинку», «Разрезные картинки из 2-х частей».	1	1	
4.	Петух. <i>Сенсорное развитие «Найти перышко»</i> . Сказка «Курочка Ряба»	1	1	
5.	Домашние птицы. Гусь. Утка. <i>Графо- моторное развитие, лепка пластилином шара. Игра «Обведи по образцу»</i> . Сказка «Курочка Ряба».	1	1	
6.	Домашние животные. Корова. Отличительные особенности внешнего строения. Сказка «Корова Буренка». «Собери картинку». Иллюстрации. Прослушивание и звукоподражание по песне Е. Железовской, логоритмические упражнения	1	1	
7.	Цветковые растения. Общее в жизни человека и растения. Питаются, растут. Строение. Осенний лист. Вымазывание пластилином. Игра «Собери картинку». Чтение совмещено с учителем стихотворения «Хозяйка сбазара домой принесла».	1		
8.	Уборка урожая осенью. Игра «Собери картинку». Прослушивание и звукоподражание по песне Е. Железовской, логоритмические упражнения. Чтение совмещено с учителем стихотворения «Хозяйка с базара	1	1	
	домой принесла».			
9.	Коза. Содержание овец и выращивание ягнят. «Волк и козлята» «Кукольный театр. Иллюстрации. Сказочные персонажи, наборы мелких сюжетных игрушек. Прослушивание и звукоподражание по песне Е. Железовской, логоритмические упражнения	1	1	
10.	Свинья. Внешнее строение. Свиноводческие фермы. Сказка «Три поросенка»	1	1	
11.	Лошадь. Особенности внешнего вида. Значение в народном хозяйстве. Разучивание стихов А. Барто.	1	1	
12.	Органы растений. Строение растения: корень, стебель, лист, почка. Отличительные особенности строения поверхности листа: - гладкие - бархатистые - колючие	1		

13.	Комнатные растения: бегония, герань, фиалка. Упражнение с пиктограммами: «Покажи-ка, что я назову», «Найди такую же картинку», «Разрезные картинки из 2-х частей».	1		
14.	Правила ухода за комнатными растениями. Инвентарь для ухода за комнатными растениями. Полив. Опрыскивание растений.	1		
15.	Комнатные растения-кактус, сансеvierра. Условия роста.	1		
16.	Хищные звери-волк. Кукольный театр «Колобок». Сказочные персонажи, наборы мелких сюжетных игрушек. Прослушивание и звукоподражание по песне Е. Железовской, логоритмические упражнения	1	1	
17.	Хищные звери- медведь. Кукольный театр«Колобок». Сказочные персонажи, наборы мелких сюжетных игрушек. Прослушивание и звукоподражание по песне Е. Железовской, логоритмические упражнения	1	1	
18.	Комнатная муха. Образ жизни. Борьба с мухами. Драматизация отдельных частей рассказа «Муха Цокатуха». Правила гигиены.	1	1	
19.	Посуда и инвентарь для комнатных растений: горшок, поддон, кашпо, лейка, опрыскиватель. Правила полива, рыхления и опрыскивания. Уход за комнатными растениями.	1		
20.	Растения сада: ягодные кустарники- смородина, <i>крыжовник</i> Лепка из пластилина. Куст. Вымазывание шара.	1	1	
21.	Растения сада: плодовые деревья. Фланелеграф «Дерево». Упражнение на узнавание: яблоня по его изображению на иллюстрациях (настольная игра «Лото»). Дидактические игры, коррекционно – развивающие упражнения.	1	1	
22.	Фрукты. Яблоко, груша. Упражнение с пиктограммами: «Покажи-ка, что я назову», «Найди такую же картинку», «Разрезные картинки из 2-х частей». Дидактические игры, коррекционно – развивающие упражнения, игровые ситуации.	1		
23.	Явлениях природы (вода, ветер, огонь, снег, дождь). Прослушивание звуков природы.	1		
24.	Изменения в жизни животных в зависимости от времени года и суток. Изменения внешнего вида в процессе роста и развития животных.	1		
25.	Способы заботы о животных и птицах, их многообразие (птицы леса, поля, болот). Правила безопасного поведения в природе. Разучивание потешки «Сорока ворона».	1		
26.	Растения огорода. Правила выращивания. Огурец, капуста. Игра «На тарелке». Упражнение на узнавание: овощи по их изображению на иллюстрациях (настольная игра «Лото»). Дидактические игры, коррекционно – развивающие упражнения, игровые ситуации	1		
27.	Растения огорода. Помидор, морковь. Сказка «Как подружились капуста с морковкой».	1	1	

28.	Растения огорода. Лук. Картофель. Значение. Заготовки овощей на зиму. Сказка «Приключение луковки».	1		
29.	Хвойные деревья. Фланелеграф «Елочка». Упражнение с пиктограммами: «Покажи-ка, что я назову», «Найди такую же картинку», «Разрезные картинки из 2-х частей».	1		
30.	Классификация птиц по месту обитания. Игра «Запомни пары слов»	1		
31.	Птицы. Части тела птиц. Птицы, живущие рядом с человеком. <i>Сенсорное развитие «Найти перышко»</i> . Игра «Собери картинку». Ворона, воробей. Сказка «Цыпленок-хвастунишка».	1	1	
32.	Домашние птицы. Индюк. <i>Графо- моторное развитие. Игра «Обведи по образцу»</i> , «Собери картинку».	1		
33.	Птицы водоемов. Особенности внешнего строения, поведения. Игра «Собери картинку». Звукоподражание. Сказка «Гуси лебеди»	1		
34.	Растения поля- зерновые. Значение хлеба. Общее в жизни растений и человека(питаются, дышат, растут). Упражнение с пиктограммами: «Покажи-ка, что я назову», «Найди такую же картинку», «Разрезные картинки из 2-х частей».	1		
35.	Приемы заботливого отношения человека к растениям зерновым. Виды. Работа с крупой- нанесение на пластилиновую основу колоска. Лепка из пластилина колоска.	1		
36.	<i>Ягоды (клубника, малина). Название. Различение по цвету, форме, величине, вкусу.</i> Упражнение на узнавание: фрукты по их изображению на иллюстрациях (настольная игра «Лото»). Дидактические игры, коррекционно – развивающие упражнения, игровые ситуации. Опорные слова: <i>ягоды, клубника, малина, мыть, варить, вкусно, полезно.</i> Фланелеграф «Банка.	1		
37.	Птицы, обитающие вблизи жилья человека. Сорока. Разучивание потешки «Сорока-ворона». Строение	1		
	тела, способ передвижения, питание, повадки, среда обитания, классификация.			
38.	Птицы леса. Особенности внешнего строения, сезонные изменения в жизни. Дятел. Прослушивание голосов лесных птиц.	1		
39.	Птицы леса. Снегирь. Прослушивание голосов птиц. Приемы заботливого отношения человека.	1	1	
40.	Хищные птицы. Особенности внешнего строения, поведения. Сова. Прослушивание голосов лесных птиц. Сезонные изменения в жизни птиц весной.	1		
41.	Грибы съедобные и несъедобные. Сравнение грибов по форме, размеру, цвету. Лепка из пластилина гриба.	1		
42.	Астра. Лепка из пластилина.	1		
43.	Млекопитающие, живущие с человеком. Разнообразие. Особенности поведения.			

44.	Домашние животные-кошка. Составление сказки «Репка». Кукольный театр. Сказочные персонажи, наборы мелких сюжетных игрушек. Прослушивание и звукоподражание по песне Е. Железовской, логоритмические упражнения	1		
45.	Домашние животные-собака. Кукольный театр «Репка». Иллюстрации. Сказочные персонажи, наборы мелких сюжетных игрушек. Прослушивание и звукоподражание по песне Е. Железовской.	1		
46.	Разучивание стихов А. Барто. «Зайка начал умываться». Урок закрепления полученных знаний.	1	1	
47.	Уход за комнатными растениями. Протирание пыли с листьев. Полив.		1	
48.	Протирание пыли с листьев. Урок закрепления полученных знаний.	1		
49.	Проверочная работа.	1		
	итого	6 8 .		

Окружающий природный мир 8 класс (68 час в год; 2 часа в неделю)

Учебно-тематический план.

№ п/п	Название темы	Количество часов		
		т е о р .	п р а к т .	к о н т р
1.	Природа нашей местности, вокруг нас. Живая и неживая природа. Инструктаж по технике безопасности при работе в кабинете.	1		
2.	Сезонные изменения в природе. Календарь природы. Погода. Лепка из пластилина. Осеннее дерево. Вымазывание шара пластилином.	2		
3.	Мир растений и его разнообразие. Дерево, куст. Фланелеграф «Дерево». Упражнение с пиктограммами: «Покажи-ка, что я назову», «Найди такую же картинку», «Разрезные картинки из 2-х частей».	2		
4.	Мир животных. Разнообразие животного мира (деление животных на группы по способу питания и месту обитания).	1		
5.	Домашние животные. Корова. Отличительные особенности внешнего строения. Сказка «Корова Буренка». Кукольный театр. Сказочные персонажи, наборы мелких сюжетных игрушек. Прослушивание и звукоподражание по песне «Далеко, далеко на лугу пасутся Ко».	2		

6.	Содержание коров на фермах, выращивание телят. Способ передвижения, питание, повадки, среда обитания коров.	1		
7.	Цветковые растения. Бегония, фиалка и герань. Строение. Признаки рыхлости почвы и увядания листьев, способ их удаления.	2		
8.	Уборка урожая осенью. «Что нам осень принесла». Прослушивание и звукоподражание Чтение совмещено с учителем стихотворения «Хозяйка с базара домой принесла».	2		
9.	Органы растений. Строение растения: корень, стебель, лист, почка. Простейшие операции ухода за комнатными растениями. Полив, рыхление. Отличительные особенности строения поверхности листа:- гладкие - бархатистые - колючие	2		
10.	Коза. Содержание овец и выращивание ягнят. «Волк и козлята». Кукольный театр. Прослушивание и звукоподражание по сказке,упражнения	2		
11.	Свинья. Внешнее строение. Свиноводческие фермы. Сказка «Три поросенка»	2		
12.	Лошадь. Особенности внешнего вида. Значение в народном хозяйстве. Разучивание стихов А. Барто.	2		
13.	Комнатные растения: бегония, герань, фиалка. Упражнение с пиктограммами: «Покажи-ка, что я назову», «Найди такую же картинку», «Разрезные картинки из 2-х частей».	1		
14.	Правила ухода за комнатными растениями. Инвентарь для ухода за комнатными растениями. Полив. Опрыскивание растений.	1		
15.	Комнатные растения-хлорофитум, сансевиерра.	1		
16.	Посуда и инвентарь для комнатных растений: горшок, поддон, кашпо, лейка, опрыскиватель. Правила полива, рыхления и опрыскивания Уход за комнатными растениями.	2		
17.	Хищные звери- лиса. Кукольный театр «Лиса и петух». Прослушивание и звукоподражание:выгляни в окошко, дам тебе горошка, логоритмические упражнения	2		
18.	Хищные звери- медведь. Кукольный театр «Колобок». Иллюстрации. Сказочные персонажи, наборы мелких сюжетных игрушек. Прослушивание и звукоподражание по песне Е. Железовой, логоритмические упражнения	2		
19.	Комнатная муха. Образ жизни. Борьба с мухами. Драматизация отдельных частей рассказа «Муха Цокатуха». Правила гигиены.	2		
20.	Растения сада: ягодные кустарники. Лепка из пластилина. Куст. Вымазывание шара.	2		

21.	Растения сада: плодовые деревья. Фланелеграф «Дерево». Упражнение на узнавание: яблоня по его изображению на иллюстрациях (настольная игра «Лото»). Дидактические игры, коррекционно – развивающие упражнения.	1		
22.	Фрукты. Яблоко, груша. Упражнение с пиктограммами: «Покажи-ка, что я назову», «Найди такую же картинку», «Разрезные картинки из 2-х частей». Дидактические игры, игровые ситуации.	1		
23.	Пчела. Пчелиная семья. Упражнение с пиктограммами: «Покажи-ка, что я назову», «Найди такую же картинку», «Разрезные картинки из 2-х частей».	1		
24.	Муравьи – санитары леса. Особенности жизни. Польза муравейников». Упражнение на узнавание: муравей, муха по их изображению на иллюстрациях (настольная игра «Лото»). Дидактические игры, коррекционно – развивающие упражнения, игровые ситуации.	1		
25.	Птицы леса. Особенности внешнего строения, поведения. Дятел. Прослушивание голосов лесных птиц. Игра «Путешествие к кормушке».	1		
26.	Птицы леса. Снегирь. Вымазывание пластилином фигуры птицы. Сказка «Цыпленок-хвостунишка».	2		
27.	Растения огорода. Правила выращивания. Огурец, капуста. Игра «На тарелке». Упражнение на узнавание: овощи по их изображению на иллюстрациях (настольная игра «Лото»). Дидактические игры, коррекционно – развивающие упражнения, игровые ситуации	1		
28.	Растения огорода. Помидор, морковь. Сказка «Как подружились капуста с морковкой».	2		
29.	Растения огорода. Лук. Значение. Заготовки овощей на зиму. Сказка «Приключение луковки».	2		
30	Хвойные деревья. Фланелеграф «Елочка».	2		
	Упражнение с пиктограммами: «Покажи-ка, что я назову», «Найди такую же картинку», «Разрезные картинки из 2-х частей».			
31	Классификация птиц по месту обитания. Части тела птиц. Упражнение с пиктограммами: «Покажи-ка, что я назову», «Найди такую же картинку», «Разрезные картинки из 2-х частей».	1		
32	Домашние птицы-курочка. Петух. Сказка «Курочка Ряба».	2		
33	Домашние птицы. Гусь, особенности водоплавающих птиц, их поведения. Утка. Звукоподражание <i>Составление потешки «Гуси ГА ГА ГА»</i> . Упражнение на узнавание: овощи по их изображению на иллюстрациях (настольная игра «Лото»). Дидактические игры, коррекционно – развивающие упражнения, игровые ситуации	2		

34.	Растения поля- зерновые. Значение хлеба. Лепка из пластилина колоска. Упражнение с пиктограммами: «Покажи-ка, что я назову», «Найди такую же картинку», «Разрезные картинки из 2-х частей».	2		
35.	Растения поля- зерновые. Виды. Работа с крупой-нанесение на пластилиновую основу колоска.	1		
36	<i>Ягоды (клубника, малина). Название. Различение по цвету, форме, величине, вкусу. Упражнение на узнавание: фрукты по их изображению на иллюстрациях (настольная игра «Лото»).</i> Дидактические игры, коррекционно – развивающие упражнения, игровые ситуации. Опорные слова: <i>ягоды, клубника, малина, мыть, варить, вкусно, полезно.</i> Фланелеграф «Банка.	2		
37.	Зимующие птицы. Синица. Сова. Части тела птиц. Вымазывание пластилином фигуры птиц. Игра «Доскажи словечко» и «Собери картинку»	2		
38	Птицы перелетные. Особенности внешнего строения, поведения. Ласточка. Сказка «Цыпленок-хвастунишка».	1		
39	<i>Ягоды (смородина, крыжовник). Название. Различение по цвету, форме, величине, вкусу. Упражнение на узнавание фруктов по их изображению на иллюстрациях (настольная игра «Лото»).</i> Дидактические игры, игровые ситуации. Опорные слова: <i>ягоды, смородина, крыжовник, мыть, варить, вкусно, полезно.</i> Фланелеграф «Банка».	1		
40	<i>Изменения в природе. Занятия людей весной. Осторожно, ледоход.</i> Опорные слова: весна, время года, месяц, март, апрель, май, тепло, тает, растут, уборка.	1		
41	Морские и речные рыбы. Значение рыб. Сказка «Луна и рыбка». Звукоподражание «Ловись рыбка, большая и малая»	1		
42	Рыбы аквариума. Сказка «Луна и рыбка».. Звукоподражание «Ловись рыбка, большая и малая».	1		
43	Грибы съедобные и несъедобные. Сравнение грибов по форме, размеру, цвету. Лепка из пластилина гриба.	1		
44	Урок закрепления полученных знаний. Упражнение на узнавание: грибы по их изображению на иллюстрациях (настольная игра «Лото»).	1		
45	Проверочная работа.	1		

Окружающий природный мир 9 класс (68 час в год; 2 часа в неделю)

Учебно-тематический план.

№ п/п	Название темы	Количество часов
-------	---------------	------------------

		теор	практ	контр
1.	Природа нашей местности, вокруг нас.); Приемы заботливого отношения человека к растениям Инструктаж по технике безопасности при работе в кабинете.	1		
2.	Сезонные изменения в природе. Отличия внешнего вида растений по временам года, классификация растений сада, леса и огорода и их разнообразие.	2		
3.	Уборка урожая осенью. «Что нам осень принесла». Прослушивание и звукоподражание Чтение совмещено с учителем стихотворения «Хозяйка с базара домой принесла».	2		
4.	Мир животных. Разнообразие животного мира (деление животных на группы по способу питания и месту обитания).	1		
5.	Домашние животные. Собака. Породы собак. Отличительные особенности поведения и питания. Сказка «Репка». Кукольный театр. Прослушивание и звукоподражание	2		
6.	Правила безопасного поведения с собакой. Упражнение «Собери картинку». Способ передвижения, питание, повадки, среда обитания.	1		
7.	Цветковые растения. Общее в жизни человека и растений (спят, питаются, дышат...). Время и значение цветения и плодоношения. «Покажи-ка, что я назову», «Найди такую же картинку».	2		
8.	Мир растений и его разнообразие. Дерево, куст. Фланелеграф «Дерево». Упражнение с пиктограммами: «Покажи-ка, что я назову», «Найди такую же картинку», «Разрезные картинки из 2-х частей».	2		
9.	Органы растений. Строение растения: корень, стебель, лист, почка. Отличительные особенности строения поверхности листа: - гладкие- бархатистые- колючие	2		
10.	Корова. Кукольный театр «Корова Буренка». Прослушивание и звукоподражание по сказке, по песне «Далеко, далеко на лугу пасутся ко»	2		
11.	Свинья. Внешнее строение. Свиноводческие фермы. Сказка «Три поросенка»	2		
12.	Лошадь. Особенности внешнего вида. Значение в народном хозяйстве. Разучивание стихов А. Барто.	2		
13.	Комнатные растения: фикус, папоротник. Упражнение с пиктограммами: «Покажи-ка, что я назову», «Найди такую же картинку», «Разрезные картинки из 2-х частей».	1		
14.	Правила ухода за комнатными растениями. Посуда и инвентарь для комнатных растений: горшок, поддон, кашпо, лейка, опрыскиватель. Правила полива, рыхления и опрыскивания. Простейшие операции ухода за комнатными растениями. Полив, рыхление.	1		
15.	Насекомые- жуки, пауки, мошки, комары. Способы защиты от насекомых (мошек, комаров).	1		


16.	Комнатная муха. Образ жизни. Борьба с мухами. Драматизация отдельных частей рассказа «Муха Цокатуха». Правила гигиены.	2		
17.	Насекомые- бабочки, стрекозы. Способы защиты от насекомых (мошек, комаров, мух).	2		
18.	Пчела. Пчелиная семья. Упражнение с пиктограммами: «Покажи-ка, что я назову», «Найди такую же картинку», «Разрезные картинки из 2-х частей».	2		
19.	Муравьи – санитары леса. Особенности жизни. Польза муравейников». Упражнение на узнавание: муравей, муха по их изображению на иллюстрациях (настольная игра «Лото»).	2		
	Дидактические игры, коррекционно – развивающие упражнения, игровые ситуации			
20.	Растения сада: ягодные кустарники. Лепка из пластилина. Куст. Вымазывание шара. Правила употребления в пищу фруктов и ягод (обработка). Последствия употребления в пищу грязных фруктов. Фланелеграф «Банка».	2		
21.	Растения сада: плодовые деревья. Фланелеграф «Банка». Упражнение на узнавание: яблоня по его изображению на иллюстрациях (настольная игра «Лото»).	1		
22.	Фрукты. Вишня, слива. Упражнение с пиктограммами: «Покажи-ка, что я назову», «Найди такую же картинку», «Разрезные картинки из 2-х частей». Дидактические игры, игровые ситуации.	1		
23.	Хищные звери-лиса. Кукольный театр «Лиса и петух». Прослушивание и звукоподражание: «выгляни в окошко, дам тебе горошка», игры «Покажи-ка, что я назову», «Найди такую же картинку», «Разрезные картинки из 2-х частей».	1		
24.	Хищные звери- медведь. Кукольный театр «Колобок». Сказочные персонажи, наборы мелких сюжетных игрушек. Прослушивание и звукоподражание, логоритмические упражнения.	1		
25.	Птицы леса. Особенности внешнего строения, поведения. Кукушка. Прослушивание голосов лесных птиц. Игра «Путешествие к кормушке».	1		
26.	Зимующие птицы. Снегирь. Синица. Вымазывание пластилином фигуры птицы. Игра «Путешествие к кормушке».	2		
27.	Растения огорода. Правила выращивания. Огурец, картофель. Игра «На тарелке». Упражнение на узнавание: овощи по их изображению на иллюстрациях (настольная игра «Лото»).	1		
	Дидактические игры «На тарелке». Сказка «Как подружались капуста с морковкой».			
28.	Растения огорода. Свекла, морковь. Сказка «Как подружались капуста с морковкой». Дидактические игры «На тарелке», «Лото».	2		
29.	Растения огорода. Лук. Значение. Заготовки овощей на зиму. Упражнение «Собери картинку». Сказка «Приключение луковки».	2		
30.	Хвойные деревья. Фланелеграф «Елочка». Упражнение с пиктограммами: «Покажи-ка, что я назову», «Найди такую же картинку», «Разрезные картинки из 2-х частей».	2		
31.	Классификация птиц по месту обитания. Части тела птиц. Упражнение с пиктограммами: «Покажи-ка, что я назову», «Найди такую же картинку», «Разрезные картинки из 2-х частей».	1		

32	Домашние птицы-курочка. Петух. Сказка «Курочка Ряба».	2		
33	Домашние птицы. Гусь, особенности водоплавающих птиц, их поведения. Утка. Звукоподражание <i>Составление потешки «Гуси ГА ГА ГА»</i> . Упражнение на узнавание по их изображению на иллюстрациях (настольная игра «Лото»).	2		
34.	Растения поля- зерновые. Значение хлеба. Лепка из пластилина колоска. Упражнение с пиктограммами: «Покажи-ка, что я назову», «Найди такую же картинку», «Разрезные картинки из 2-х частей».	2		
35	Растения поля- зерновые. Виды. Работа с крупой-нанесение на пластилиновую основу колоска.	1		
36	<i>Ягоды (клубника, малина). Название. Различение по цвету, форме, величине, вкусу.</i> Упражнение на узнавание: фрукты по их изображению на иллюстрациях (настольная игра «Лото»). Опорные слова: <i>ягоды, клубника, малина, мыть, варить, вкусно, полезно.</i> Фланелеграф «Банка».	2		
37.	Сова. Части тела птиц. Вымазывание пластилином фигуры птиц. Игра «Доскажи словечко» и «Собери картинку»	2		
38	Птицы декоративные. Попугай. Внешние признаки клюва, окрас.	1		
39	<i>Ягоды (смородина, крыжовник). Название. Различение по цвету, форме, величине, вкусу.</i> Упражнение на узнавание фруктов по их изображению на иллюстрациях (настольная игра «Лото»). Опорные слова: <i>ягоды, смородина, крыжовник, мыть, варить, вкусно, полезно.</i> Фланелеграф «Банка».	1		
40	<i>Изменения в природе. Занятия людей весной. Осторожно, ледоход.</i> Опорные слова: весна, время года, месяц, март, апрель, май, тепло, тает, растут, уборка.	1		
41	Речные рыбы. Значение рыб. Сказка «Волк и лиса». Звукоподражание «Ловись рыбка, большая и малая»	1		
42	Рыбы. Сказка «Волк и лиса». Звукоподражание «Ловись рыбка, большая и малая».	1		
43	Рыбы аквариума. Сказка «Волк и лиса». Звукоподражание «Ловись рыбка, большая и малая».	1		
44	Урок закрепления полученных знаний. Упражнение на узнавание: рыбы по их изображению на иллюстрациях (настольная игра «Лото»).	1		
45	Проверочная работа.	1		

Человек.

Общая характеристика учебного предмета.

1) Представление о себе как «Я», осознание общности и различий «Я» от других.


 Соотнесение себя со своим именем, своим изображением на фотографии, отражением в зеркале.

Представление о собственном теле.

Отнесение себя к определенному полу.

Умение определять «моё» и «не моё», осознавать и выражать свои интересы, желания.

Умение сообщать общие сведения о себе: имя, фамилия, возраст, пол, место жительства, интересы.

 Представления о возрастных изменениях человека, адекватное отношение к своим возрастным изменениям.

2) Умение решать каждодневные жизненные задачи, связанные с

удовлетворением первоочередных потребностей.

Умение обслуживать себя: принимать пищу и пить, ходить в туалет, выполнять гигиенические процедуры, одеваться и раздеваться и др.

Умение сообщать о своих потребностях и желаниях.

3) Умение поддерживать образ жизни, соответствующий возрасту, потребностям и ограничениям здоровья; поддерживать режим дня с необходимыми оздоровительными процедурами.

Умение определять свое самочувствие (как хорошее или плохое), показывать или сообщать о болезненных ощущениях взрослому.

Умение соблюдать гигиенические правила в соответствии с режимом дня (чистка зубов утром и вечером, мытье рук перед едой и после посещения туалета).

Умение следить за своим внешним видом.

4) Представления о своей семье, взаимоотношениях в семье.

Представления о членах семьи, родственных отношениях в семье и своей социальной роли, обязанностях членов семьи, бытовой и досуговой деятельности семьи.

В соответствии с требованиями ФГОС к адаптированной основной образовательной программе для обучающихся с умственной отсталостью (вариант 2) результативность обучения может оцениваться только строго индивидуально с учетом особенностей психофизического развития и особых образовательных потребностей каждого обучающегося.

Формы работы :

Программа предусматривает проведение традиционных уроков, обобщающих уроков, урока – игры, урока – презентации, урока - путешествия. Используется индивидуальная работа.

Методы работы :

словесные методы: рассказ, беседа, объяснение.

наглядные: демонстрация натуральных объектов, обучающих видеороликов и презентаций. Работа с карточками

практические: распознавание признаков, наблюдение, опыт, практическая работа, отработка навыков

Логические связи с остальными предметами учебного плана:

Математика. Поиск нужной страницы в учебнике. Письмо и развитие речи. Письменные ответы на вопросы. Связные высказывания по затрагиваемым в беседе вопросам. Природоведение. Самостоятельное описание времен года, явлений природы. Сезонность по выбору одежды. Изобразительное искусство. Небольшие зарисовки

Результаты освоения учебной программы.

Личностные результаты освоения учебного предмета.

1. основы персональной идентичности, осознание своей принадлежности к определённому полу, осознание себя как «Я»;
2. формирование установки на безопасный, здоровый образ жизни, наличие мотивации к труду, работе на результат, бережному отношению к материальным и духовным ценностям;
3. формирование этических чувств, доброжелательности, эмоционально-нравственной отзывчивости, понимания и сопереживания чувствам других людей.

Планируемые предметные результаты. Минимальный уровень.

1. Представления о своем теле
2. Представление о правилах здорового образа жизни.
3. Представление о полезных и вредных привычках.
4. Представление о своем ближайшем окружении, взаимоотношениях между ними.
5. Соблюдать правила поведения и общения.

Достаточный уровень.

1. Уметь показывать и называть пальцы (большой, указательный, средний,

безымянный, мизинец).

2. Уметь следить за чистотой рук и мыть их без напоминания.
3. Уметь чистить зубы, полоскать рот.
4. Уметь различать и называть предметы одежды и обуви.
5. Уметь различать и называть предметы, нужные для приема пищи.
6. Уметь различать и называть основные предметы питания (суп, каша, мясо, картофель).
7. Уметь садиться за столы и выходить из-за стола по разрешению учителя. Выйдя из-за стола, задвигать за собой стул.
8. Уметь вовремя попроситься в туалет и вымыть руки после него
9. Уметь накрывать на стол, прибирать посуду после еды.
10. Уметь следить за чистотой своей одежды и обуви, чистить загрязнившиеся вещи.
11. Уметь различать, все ли пуговицы на месте.

Планируемые результаты базовых учебных действий по учебному предмету:

1. направленность взгляда (на говорящего взрослого, на задание);
2. умение выполнять инструкции педагога;
3. использование по назначению учебных материалов;
4. умение выполнять действия по образцу по подражанию;
5. умение выполнять действия в течение определенного периода времени,
6. умение выполнять действия от начала до конца,
7. формирование умения самостоятельно переходить от одного задания (операции, действия) к другому.

Содержание учебного материала.

Представления о себе.

Узнавание (различение) мальчика и девочки по внешнему виду. Идентификация себя как мальчика (девочки), юноши (девушки). Узнавание (различение) частей тела (голова, волосы, уши, шея, лицо), туловище (спина, живот), руки (локоть, ладонь, пальцы), ноги (колени, ступня, пальцы, пятка).

Знание назначения частей тела. Узнавание (различение) частей лица человека (глаза, брови, нос, лоб, рот (губы, язык, зубы)). Знание назначения частей лица. Называние своего имени и фамилии. Называние своего возраста (даты рождения).

Гигиена тела.

Различение вентиля с горячей и холодной водой. Регулирование напора струи воды. Вытирание рук полотенцем. Соблюдение последовательности действий при мытье и вытирании рук: открывание крана, регулирование напора струи и температуры воды, намачивание рук, намыливание рук, смывание мыла с рук, закрывание крана, вытирание рук. Вытирание лица. Соблюдение последовательности действий при мытье и вытирании лица: открывание крана, регулирование напора струи и температуры воды, набирание воды в руки, выливание воды на лицо, протирание лица, закрывание крана, вытирание лица.

Чистка зубов. Полоскание полости рта. Соблюдение последовательности действий при чистке зубов и полоскании полости рта: открывание тюбика с зубной пастой, намачивание щетки, выдавливание зубной пасты на зубную щетку, чистка зубов, полоскание рта, мытье щетки, закрывание тюбика с зубной пастой.

Расчесывание волос. Мытье ушей. Чистка ушей. Вытирание ног. Соблюдение последовательности действий при мытье и вытирании ног: намачивание ног, намыливание ног, смывание мыла, вытирание ног.

Соблюдение последовательности действий при мытье и вытирании тела: ополаскивание тела водой, намыливание частей тела, смывание мыла, вытирание тела.

Гигиена интимной зоны.

Обращение с одеждой и обувью.

Узнавание (различение) предметов одежды: пальто (куртка, шуба, плащ), шапка, шарф, варежки (перчатки), свитер (джерпер, кофта), рубашка (блузка, футболка), майка,

труссы, юбка (платье), брюки (джинсы, шорты), носки (колготки). Знание назначения предметов одежды. Узнавание (различение) деталей предметов одежды: пуговицы (молнии, заклепки), рукав (воротник, манжеты). Знание назначения деталей предметов одежды. Узнавание (различение) предметов обуви: сапоги (валенки), ботинки, кроссовки, туфли, сандалии, тапки. Знание назначения видов обуви (спортивная, домашняя, выходная, рабочая). Различение сезонной обуви (зимняя, летняя, демисезонная). Узнавание (различение) головных уборов (шапка, шляпа, кепка, панама, платок). Знание назначения головных уборов. Различение сезонных головных уборов. Различение по сезонам предметов одежды (предметов обуви, головных уборов). Выбор одежды для прогулки в зависимости от погодных условий. Различение видов одежды (повседневная, праздничная, рабочая, домашняя, спортивная). Выбор одежды в зависимости от предстоящего мероприятия. Различение сезонной одежды (зимняя,

ле

тняя, демисезонная).

Расстегивание (развязывание) липучки (молнии, пуговицы, ремня, кнопки, шнурка). Снятие предмета одежды (например, кофты: захват кофты за край правого рукава, стягивание правого рукава кофты, захват кофты за край левого рукава, стягивание левого рукава кофты). Снятие обуви (например, ботинок: захват рукой задней части правого ботинка, стягивание правого ботинка, захват рукой задней части левого ботинка, стягивание левого ботинка). Соблюдение последовательности действий при раздевании (например, верхней одежды: снятие варежек, снятие шапки, расстегивание куртки, снятие куртки, расстегивание сапог, снятие сапог). Застегивание (завязывание) липучки (молнии, пуговицы, кнопки, ремня, шнурка). Надевание предмета одежды (например, брюк: захват брюк за пояс, вставление ноги в одну брючину, вставление ноги в другую брючину, натягивание брюк). Обувание обуви (например, сапог: захват двумя руками голенища правого сапога, вставление ноги в сапог, захват двумя руками голенища левого сапога, вставление ноги в сапог). Соблюдение последовательности действий при одевании комплекта одежды (например: надевание колготок, надевание футболки, надевание юбки, надевание кофты). Контроль своего внешнего вида. Различение лицевой (изнаночной), передней (задней) стороны одежды, верха (низа) одежды. Различение правого (левого) ботинка (сапога, тапка). Выворачивание одежды.

Туалет.

Сообщение о желании сходить в туалет. Сидение на унитазе и оправление малой/большой нужды. Пользование туалетной бумагой. Соблюдение последовательности действий в туалете (поднимание крышки (опускание сидения), спускание одежды (брюк, колготок, трусов), сидение на унитазе/горшке, оправление нужды в унитаз, пользование туалетной бумагой, одевание одежды (трусов, колготок, брюк), нажатие кнопки слива воды, мытье рук.

Прием пищи.

Сообщение о желании пить. Питье через соломинку. Питье из кружки (стакана) захват кружки (стакана), поднесение кружки (стакана) ко рту, наклон кружки (стакана), втягивание (вливание) жидкости в рот, опускание кружки (стакана) на стол. Наливание жидкости в кружку. Сообщение о желании есть. Еда руками. Еда ложкой: захват ложки, зачерпывание ложкой пищи из тарелки, поднесение ложки с пищей ко рту, снятие с ложки пищи губами, опускание ложки в тарелку. Еда вилкой: захват вилки, накалывание кусочка пищи, поднесение вилки ко рту, снятие губами с вилки кусочка пищи, опускание вилки в тарелку. Использование ножа и вилки во время приема пищи: отрезание ножом кусочка пищи от целого куска, наполнение вилки гарниром с помощью ножа. Использование салфетки во время приема пищи. Накладывание пищи в тарелку.

Семья.

Узнавание (различение) членов семьи. Узнавание (различение) детей и взрослых.

Определение своей социальной роли в семье. Различение социальных ролей членов семьи. Представление о бытовой и досуговой деятельности членов семьи. Представление о профессиональной деятельности членов семьи. Рассказ о своей семье.

Примечание. Содержание предмета в каждом классе отличается только объемом предлагаемого материала по той или иной теме.

Контрольные работы программой не предусмотрены, только выполнение практических заданий.

Тематический план

5 класс. Всего -68ч (2 ч. в неделю)

Наименование раздела	1ч.	2ч.	3ч.	4ч.	Всего
Представление о себе	8				8
Гигиена тела	10	3			13
Одежда и обувь		7			7
Приём пищи		4	3		7
Семья			16		16
Весенняя одежда и обувь			1	14	15
Летняя одежда и обувь.				2	2
	18	14	20	16	68

6 класс. Всего -34 ч (1 ч. в неделю)

Наименование раздела	1ч.	2ч.	3ч.	4ч.	Всего
Представление о себе	4				4
Туалет	2				2
Гигиена тела	3	5			8
Одежда и обувь		2	1		3
Приём пищи			5		5
Семья			3		3
Весенняя одежда и обувь			1	6	7
Летняя одежда и обувь.				2	2
	9	7	10	8	34

7 класс. Всего -34 ч (1 ч в неделю)

Наименование раздела	1ч.	2ч.	3ч.	4ч.	Всего
Представление о себе	4				4
Туалет	2				2
Гигиена тела	3	3			6
Одежда и обувь		4	2		6
Приём пищи			5		5
Семья			3		3
Весенняя одежда и обувь				6	6
Летняя одежда и обувь.				2	2
	9	7	10	8	34

8 класс. Всего -34 ч (1 ч в неделю)



Наименование раздела	1ч.	2ч.	3ч.	4ч.	Всего
Представление о себе	4				4
Туалет	2				2
Гигиена тела	3	2			5
Одежда и обувь		3			3
Приём пищи		2	5		7
Семья			4		4

Весенняя одежда и обувь			1	6	7
Летняя одежда и обувь.				2	2
	9	7	10	8	34

Окружающий социальный мир.

ЛИЧНОСТНЫЕ, МЕТАПРЕДМЕТНЫЕ И ПРЕДМЕТНЫЕ РЕЗУЛЬТАТЫ ОСВОЕНИЯ УЧЕБНОГО ПРЕДМЕТА, КОРРЕКЦИОННОГО КУРСА

Личностные результаты:

-  самостоятельно определять и высказывать самые простые, общие для всех людей правила поведения при совместной работе и сотрудничестве
-  в предложенных педагогом ситуациях общения и сотрудничества самостоятельно делать выбор, какой поступок совершить
- умение осознавать определять (называть) свои эмоции
- умение осознавать определять (называть) эмоции других людей; сочувствовать другим людям
- представление о себе как обучающемся в коллективе одноклассников.
- представление о дружеских взаимоотношениях.
- соблюдение правил учебного поведения.
- обращение за разрешением к взрослым, когда ситуация этого требует.
- соблюдение общепринятых норм поведения дома, на улице, в общественных местах.

Коммуникативные результаты:

- доносить свою позицию до других
- слушать и понимать речь других
- участвовать в диалоге на уроке и жизненных ситуациях
- соблюдать простейшие приемы речевого этикета: здороваться, прощаться, благодарить.





Регулятивные результаты:

- уметь выполнять инструкции учителя
- использовать по назначению учебные материалы
- уметь выполнять действия по образцу и по подражанию
- овладение логическими действиями сравнения, анализа, синтеза, обобщения, установления аналогий.

Познавательные результаты:

- ориентироваться в своей системе знаний
- уметь ориентироваться в учебнике
- перерабатывать полученную информацию.

ПЛАНИРУЕМЫЕ РЕЗУЛЬТАТЫ ИЗУЧЕНИЯ ПРЕДМЕТА, КОРРЕКЦИОННОГО КУРСА

- иметь представления о доме, школе (мебель, оборудование, одежда, посуда и др.)
- иметь представление об элементарных правилах безопасности поведения в доме, на улице, в транспорте, школе
-  уметь соблюдать правила поведения на уроках и во внеурочной деятельности.
- взаимодействовать с учителем и сверстниками, выбирая адекватную дистанцию и формы контакта, соответствующие возрасту и полу ребенка;
- иметь представления о семейных, школьных традициях, государственных праздниках
- представление о частях дома (стена, крыша, окно, дверь, потолок, пол).
- представление об убранстве дома, о предметах мебели (стол, стул, диван, шкаф, полка, кресло, кровать, табурет, комод).
-  представление о предметах посуды, предназначенных для сервировки стола (тарелка, стакан, кружка, ложка, вилка, нож) и для приготовления пищи (кастрюля, сковорода, чайник, половник, нож).
-  представление об электроприборах (телевизор, утюг, лампа, вентилятор, обогреватель, электрический чайник).
-  ориентация во дворе.

представления о профессиях людей, работающих в школе.

представления о школьных принадлежностях (школьная доска, парта, мел, ранец, учебник, тетрадь, дневник, карандаш, точилка, резинка, фломастер, пенал, ручка, линейка, краски, кисточка, пластилин и т.д.).

представление о часах.

представление об электронных устройствах (телефон, компьютер, планшет).

представление о территории двора (место для отдыха, игровая площадка, спортивная площадка, место для парковки автомобилей, место для сушки белья, место для выбивания ковров, место для контейнеров с мусором, газон).

представление о благоустройстве квартиры (отопление, канализация, водоснабжение, электроснабжение).

умение вести себя в случаях чрезвычайной ситуации (отсутствие света, воды ит.д.).

СОДЕРЖАНИЕ УЧЕБНОГО ПРЕДМЕТА, КОРРЕКЦИОННОГО КУРСА

5 класс

Школа. Ориентация в помещениях. Ориентация на школьной территории. Представления о профессиях людей, работающих в школе.

Квартира, дом, двор. Представление о частях дома. Представление о местах общего пользования в доме. Представление о помещениях квартиры. Представление о предметах мебели. Представление о предметах посуды. Представление об электроприборах: телевизор, утюг, лампа, вентилятор, обогреватель. Представление об электроприборах: микроволновая печь, тостер, блендер, электрический чайник, фен. Представление о часах. Представление об электронных устройствах: телефон, компьютер, планшет. Использование предметов обихода в домашней жизни. Обобщение по теме: «Использование электроприборов и электронных устройств». Представление о территории двора: место для отдыха, игровая площадка, спортивная площадка. Место для парковки автомобилей. Место для сушки белья, выбивания ковров. Место для контейнеров с мусором, газон. Ориентация во дворе. Представление о благоустройстве квартиры: отопление, канализация, водоснабжение, электроснабжение. Умение вести себя в случаях чрезвычайной ситуации. Обобщение по теме «Квартира, дом, двор».

Предметы и материалы, изготовленные человеком. Представление о бумаге, стекле, резине. Представление о металле, ткани, керамике. Представление о пластмассе. Представление об основных свойствах материалов и изготовление из них предметов (стекло, керамика - хрупкие). Представление об основных свойствах материалов и изготовление из них предметов (бумага - рвётся, режется и т.д.). Представления о применении различных материалов в предметах быта, обихода. Обобщение темы «Предметы и материалы, изготовленные человеком».

Город (поселок). Представление о районах и улицах родного поселка. Представление о площадях родного поселка. Представление о зданиях родного поселка. Представление об улице, на которой расположена школа. Представление об улице, на которой расположен дом. Представление об истории родного поселка. Ориентация в городе. Умение находить остановки общественного транспорта. Ориентация в городе. Умение находить магазины. Ориентация в городе: умение находить остановки, магазины и др. места. Представление о профессиях людей, работающих в городских учреждениях. Соблюдение правил поведения в общественных местах. Соблюдение правил поведения на улице. Обобщение по теме «Город (поселок)»

Транспорт. Представление о наземном транспорте. Соблюдение правил дорожного движения. Представление о воздушном транспорте. Представление о водном транспорте. Представление о космическом транспорте. Представление о профессиях людей, работающих на транспорте. Представление об общественном транспорте. Соблюдение правил пользования общественным транспортом. Представление о специальном транспорте. Представление о профессиях людей,

работающих на специальном транспорте. Обобщение темы «Транспорт».

Традиции, обычаи. Представление о празднике. Представление о школьных традициях: День знаний, последний учебный день, день рождения школы и др. Представление о национальных, о религиозных атрибутах, традициях, праздниках. Обобщение темы «Традиции, обычаи».

Страна. Представление о государстве Россия и государственной символике. Представление о правах и обязанностях гражданина России. Представление о некоторых значимых исторических событиях России. Представление о выдающихся людях России. Представление о странах мира. Представление о выдающихся людях мира. Обобщение темы «Страна».

6 класс

Школа. Мой учитель. Мои одноклассники. Правила поведения в школе.

Школьные принадлежности: школьная доска, парта, мел, портфель, учебник.

Школьные принадлежности: карандаш, точилка, фломастер, пенал, ручка, линейка, краски, пластилин, альбом. Моё рабочее место в школьном кабинете.

Квартира, дом, двор. Типы домов. Части дома. Помещения дома. Моя комната. Правила поведения в доме и во дворе. Аудио-, видеотехника и средства связи.

Предметы быта. Электробытовые приборы. Соблюдение правил техники безопасности при пользовании электробытовыми приборами. Предметы мебели. Предметы посуды. Предметы интерьера.

Продукты питания. Напитки. Молочные продукты. Мясные продукты. Рыбные продукты. Мучные изделия, готовые к употреблению. Кондитерские изделия.

Предметы и материалы, изготовленные человеком. Бумага, ее свойства. Предметы из бумаги. Деревья. Предметы, изготовленные из дерева. Стекло. Предметы, изготовленные из стекла. Ткань. Одежда.

Населенные пункты. Типы населенных пунктов. Город. Село. Деревня. Соблюдение правил поведения в общественных местах. Соблюдение правил перехода улицы.

Профессия. Разнообразие профессий. Профессия моих родителей. Кем я хочу стать в будущем?

Транспорт. Наземный транспорт. Водный транспорт. Воздушный транспорт. Профессии людей, работающих на транспорте. Наземный транспорт. Водный транспорт. Воздушный транспорт. Профессии людей, работающих на транспорте.

Специальный транспорт. Пожарная машина, скорая помощь, полицейская машина. Знание профессии людей, работающих на специальном транспорте.

Традиции и обычаи. Школьные традиции. Семейные традиции. Традиции и обычаи праздников

Растительный мир. Представление о растениях. Представление о деревьях. Представление о фруктах. Представление об овощах. Представление о ягодах. Представление о грибах. Представление о травянистых растениях. Дикорастущие растения. Комнатные растения. Разведение комнатных растений и уход за ними.

Животный мир. Представление о животных. Представление о диких и домашних животных. Представление о птицах. Перелетные и домашние птицы. Представление о насекомых.

Объекты природы. Представление о почве. Организмы, обитающие в почве. Значение почвы. Представление о воде. Значение воды. Реки и озера. Моря и океаны. Материки.







Временные представления. Время. Часы. Определение времени по часам. Смена дня и ночи. Смена сезонов года. Обобщение знаний. Итоговый урок.

7 класс

Школа. Мой учитель. Мои одноклассники. Правила поведения в школе.

Школьные принадлежности: школьная доска, парта, мел, портфель, учебник.

Школьные принадлежности: карандаш, точилка, фломастер, пенал, ручка, линейка, краски, пластилин, альбом. Моё рабочее место в школьном кабинете.

-  **Квартира, дом, двор.** Типы домов. Части дома. Помещения дома. Моя комната. Правила поведения в доме и во дворе. Аудио-, видеотехника и средства связи.
-  **Предметы быта.** Электробытовые приборы. Соблюдение правил техники безопасности при пользовании электробытовыми приборами. Предметы мебели. Предметы посуды. Предметы интерьера.
-  **Продукты питания.** Напитки. Молочные продукты. Мясные продукты. Рыбные продукты. Мучные изделия, готовые к употреблению. Кондитерские изделия.
-  **Предметы и материалы, изготовленные человеком.** Бумага, ее свойства. Предметы из бумаги. Деревья. Предметы, изготовленные из дерева. Стекло. Предметы, изготовленные из стекла. Ткань. Одежда.
-  **Населенные пункты.** Типы населенных пунктов. Город. Село. Деревня. Соблюдение правил поведения в общественных местах. Соблюдение правил перехода улицы.
-  **Профессия.** Разнообразие профессий. Профессия моих родителей. Кем я хочу стать в будущем?
-  **Транспорт.** Наземный транспорт. Водный транспорт. Воздушный транспорт. Профессии людей, работающих на транспорте. Наземный транспорт. Водный транспорт. Воздушный транспорт. Профессии людей, работающих на транспорте. Специальный транспорт. Пожарная машина, скорая помощь, полицейская машина. Знание профессии людей, работающих на специальном транспорте.
-  **Традиции и обычаи.** Школьные традиции. Семейные традиции. Традиции и обычаи праздников
-  **Растительный мир.** Представление о растениях. Представление о деревьях. Представление о фруктах. Представление об овощах. Представление о ягодах. Представление о грибах. Представление о травянистых растениях. Дикорастущие растения. Комнатные растения. Разведение комнатных растений и уход за ними.
-  **Животный мир.** Представление о животных. Представление о диких и домашних животных. Представление о птицах. Перелетные и домашние птицы. Представление о насекомых.
-  **Объекты природы.** Представление о почве. Организмы, обитающие в почве. Значение почвы. Представление о воде. Значение воды. Реки и озера. Моря и океаны. Материки.
-  **Временные представления.** Время. Часы. Определение времени по часам. Смена дня и ночи. Смена сезонов года. Обобщение знаний. Итоговый урок.

класс

8 Вводный урок . Цели и содержание уроков окружающего социального мира.

Жилище. Городская квартира: отдельная, коммунальная, устройство, удобства. Правила пользования лифтом, домофоном, мусоропроводом. Повторение. Уход за полом. Влажная уборка. Уход за мягкой мебелью. Уход за стенами, дверьми. Повторение. Вредители в доме. Моющие средства для уборки. Уборка класса. Повторение. Мебель: виды, расстановка. Уход за деревянной мебелью. Сухая уборка. Пылесос. Комнатные растения, уход. Уборка класса. Домашние животные. Повторение. Основы безопасности дома: двери, окна, хранение ценностей, сигнализация. Правила личной безопасности: поведение с незнакомыми людьми, в людных местах, осторожность в лифте. Закрепление.

Средства связи. Адрес: составные части, упражнения в написании. Городской телефон. Телефонный справочник. Междугородний телефон. Культура разговора по телефону, деловой разговор. Повторение. Индекс. Оформление почтовых открыток. Культура письма.

Медицинская помощь. Инфекционные заболевания. Кишечные заболевания. Кожные заболевания. Повторение. Медицинские учреждения: поликлиники, больницы, диспансеры, аптеки. Виды медицинской помощи. Повторение. Первая помощь при ушибах, вывихах. Первая помощь при обморожениях, ожогах. Первая помощь при укусах животных. Повторение.

Личная гигиена. Гигиена подростка. Уход за руками. Уход за ногами.

Транспорт. Метро (история, устройство, схема). Поведение в метро. Закрепление. Железнодорожный транспорт. Виды поездов. Вокзалы. Железнодорожные вагоны. Правила проезда и провоза багажа. Железнодорожные билеты. Повторение. Авиатранспорт. Аэропорты. Правила пользования авиатранспортом. Авиабилеты. Закрепление. Наземный городской транспорт: виды. Правила пользования и поведения на наземном транспорте. Рациональные маршруты передвижения (проезд в школу). Поведение на улице: культура поведения, ПДД.

Одежда и обувь. Виды одежды и обуви. Уход за одеждой и обувью. Виды тканей. Основные этапы стирки. Типы стирки. Моющие средства для стирки. Условные обозначения на упаковках. Этикетки на одежде. Стирка х/б белья. Утюжка х/б белья. Прачечная. Культура одежды: требования к одежде, соответствие возрасту, месту, погоде, фигуре. Подбор одежды в соответствии ситуации. Практическое занятие.

Семья. Понятия: Фамилия, имена (полные, неполные). Понятия: отчества. Понятия: инициалы. Состав семьи: члены семьи, ФИО родителей.

Культура поведения. Этикет. Вводное занятие. Поведение в кино, театре. Культура общения, разговора. Повторение.

Кулинария. Кухонная посуда, кухонная утварь. Столовая посуда, сервировка стола. Поведение за столом. Значение пищи, правильное питание. Завтрак. Бутерброды: простые и сложные, холодные и горячие. Горячие напитки: чай, кофе. Блюда из яиц. Повторение. Санитарно-гигиенические требования к приготовлению пищи. Санитарно-гигиенические требования к продуктам, проверка их свежести. Хранение продуктов. Холодильник: устройство, расположение продуктов, уход. Первичная обработка продуктов: размораживание, мытьё, чистка, нарезка, переборка круп. ТБР с режущими инструментами. Тепловая обработка продуктов: отваривание, жарка, тушение, на пару, во фритюре. ТБР с горячей посудой. Плиты: виды, ТБР. Отваривание макаронных изделий. Отваривание риса. Каша гречневая. Блюда из картофеля.

Вводный урок. Цели и содержание уроков окружающего социального мира. **2 класс**

Жилище. Городская квартира: отдельная, коммунальная, устройство, удобства. Правила пользования лифтом, домофоном, мусоропроводом. Повторение. Уход за полом. Влажная уборка. Уход за мягкой мебелью. Уход за стенами, дверьми. Повторение. Вредители в доме. Моющие средства для уборки. Уборка класса. Повторение. Мебель: виды, расстановка. Уход за деревянной мебелью. Сухая уборка. Пылесос. Комнатные растения, уход. Уборка класса. Домашние животные. Повторение. Основы безопасности дома: двери, окна, хранение ценностей, сигнализация. Правила личной безопасности: поведение с незнакомыми людьми, в людных местах, осторожность в лифте. Закрепление.

Средства связи. Адрес: составные части, упражнения в написании. Городской телефон. Телефонный справочник. Междугородний телефон. Культура разговора по телефону, деловой разговор. Повторение. Индекс. Оформление почтовых открыток. Культура письма.

Медицинская помощь. Инфекционные заболевания. Кишечные заболевания. Кожные заболевания. Повторение. Медицинские учреждения: поликлиники, больницы, диспансеры, аптеки. Виды медицинской помощи. Повторение. Первая помощь при ушибах, вывихах. Первая помощь при обморожениях, ожогах. Первая помощь при укусах животных. Повторение.

Личная гигиена. Гигиена подростка. Уход за руками. Уход за ногами.

Транспорт. Метро (история, устройство, схема). Поведение в метро. Закрепление. Железнодорожный транспорт. Виды поездов. Вокзалы. Железнодорожные вагоны. Правила проезда и провоза багажа. Железнодорожные билеты. Повторение. Авиатранспорт. Аэропорты. Правила пользования авиатранспортом. Авиабилеты. Закрепление. Наземный городской транспорт: виды. Правила пользования и поведения на наземном транспорте. Рациональные маршруты передвижения (проезд в школу). Поведение на улице: культура поведения, ПДД.

Одежда и обувь. Виды одежды и обуви. Уход за одеждой и обувью. Виды тканей. Основные этапы стирки. Типы стирки. Моющие средства для стирки. Условные обозначения на упаковках. Этикетки на одежде. Стирка х/б белья. Утюжка х/б белья. Прачечная. Культура одежды: требования к одежде, соответствие возрасту, месту, погоде, фигуре. Подбор одежды в соответствии ситуации. Практическое занятие.

Семья. Понятия: Фамилия, имена (полные, неполные). Понятия: отчества. Понятия: инициалы. Состав семьи: члены семьи, ФИО родителей.

Культура поведения. Этикет. Вводное занятие. Поведение в кино, театре. Культура общения, разговора. Повторение.

Кулинария. Кухонная посуда, кухонная утварь. Столовая посуда, сервировка стола. Поведение за столом. Значение пищи, правильное питание. Завтрак. Бутерброды: простые и сложные, холодные и горячие. Горячие напитки: чай, кофе. Блюда из яиц. Повторение. Санитарно-гигиенические требования к приготовлению пищи. Санитарно-гигиенические требования к продуктам, проверка их свежести. Хранение продуктов. Холодильник: устройство, расположение продуктов, уход. Первичная обработка продуктов: размораживание, мытьё, чистка, нарезка, переборка круп. ТБП с режущими инструментами. Тепловая обработка продуктов: отваривание, жарка, тушение, на пару, во фритюре. ТБП с горячей посудой. Плиты: виды, ТБП. Отваривание макаронных изделий. Отваривание риса. Кашагречневая. Блюда из картофеля.

5

класс

№	Тема
Школа 3 часа.	
1	Школа. Ориентация в помещениях.
2	Ориентация на школьной территории.

3	Представления о профессиях людей, работающих в школе.
Квартира, дом, двор 19 часов.	
4	Представление о частях дома.
5	Представление о местах общего пользования в доме.
6	Представление о помещениях квартиры.
7	Представление о предметах мебели.
8	Представление о предметах посуды.
9	Представление об электроприборах: телевизор, утюг, лампа, вентилятор, обогреватель.
10	Представление об электроприборах: микроволновая печь, тостер, блендер, электрический чайник, фен.
11	Представление о часах.
12	Представление об электронных устройствах: телефон, компьютер, планшет.
13	Использование предметов обихода в домашней жизни.
14	Обобщение по теме: «Использование электроприборов и электронных устройств».
15	Представление о территории двора: место для отдыха, игровая площадка, спортивная площадка.
16	Место для парковки автомобилей.
17	Место для сушки белья, выбивания ковров.
18	Место для контейнеров с мусором, газон.
19	Ориентация во дворе.
20	Представление о благоустройстве квартиры: отопление, канализация, водоснабжение, электроснабжение.
21	Умение вести себя в случаях чрезвычайной ситуации.
22	Обобщение по теме «Квартира, дом, двор».
Предметы и материалы, изготовленные человеком 7 часов.	
23	Представление о бумаге, стекле, резине.
24	Представление о металле, ткани, керамике.
25	Представление о пластмассе.
26	Представление об основных свойствах материалов и изготовление из них предметов (стекло, керамика - хрупкие).
27	Представление об основных свойствах материалов и изготовление из них предметов (бумага - рвётся, режется и т.д.).
28	Представления о применении различных материалов в предметах быта, обихода.
29	Обобщение темы «Предметы и материалы, изготовленные человеком».
Город (поселок) 13 часов.	
30	Представление о районах и улицах родного поселка.
31	Представление о площадях родного поселка.
32	Представление о зданиях родного поселка.
33	Представление об улице, на которой расположена школа.
34	Представление об улице, на которой расположен дом.

35	Представление об истории родного поселка.
36	Ориентация в городе. Умение находить остановки общественного транспорта.
37	Ориентация в городе. Умение находить магазины.
38	Ориентация в городе: умение находить остановки, магазины и др. места.
39	Представление о профессиях людей, работающих в городских учреждениях
40	Соблюдение правил поведения в общественных местах.
41	Соблюдение правил поведения на улице.
42	Обобщение по теме «Город (поселок)»
Транспорт 11 часов.	
43	Представление о наземном транспорте.
44	Соблюдение правил дорожного движения.
45	Представление о воздушном транспорте.
46	Представление о водном транспорте.
47	Представление о космическом транспорте.
48	Представление о профессиях людей, работающих на транспорте.
49	Представление об общественном транспорте.
50	Соблюдение правил пользования общественным транспортом.
51	Представление о специальном транспорте.
52	Представление о профессиях людей, работающих на специальном транспорте.
53	Обобщение темы «Транспорт».
Традиции, обычаи 4 часа.	
54	Представление о празднике.
55	Представление о школьных традициях: День знаний, последний учебный день, день рождения школы и др.
56	Представление о национальных, о религиозных атрибутах, традициях, праздниках.

57	Обобщение темы «Традиции, обычаи»
Страна 11 часов.	
58	Представление о государстве Россия и государственной символике.
59	Представление о правах и обязанностях гражданина России.
60-61	Представление о некоторых значимых исторических событиях России.
62-63	Представление о выдающихся людях России.
64-65	Представление о странах мира.
66-67	Представление о выдающихся людях мира.
68	Обобщение темы «Страна».
Итого	68

6 класс

№	Тема
Школа 5 часов.	
1	Правила поведения в школе.
2	Школьные принадлежности: школьная доска, парта, мел, портфель, учебник.
3	Школьные принадлежности: карандаш, точилка, фломастер, пенал, ручка, линейка, краски, пластилин, альбом.
4	Моё рабочее место в школьном кабинете.
5	Мой учитель. Мои одноклассники.
Квартира, дом, двор 6 часов.	
6	Типы домов.
7	Части дома.
8	Помещения дома.
9	Моя комната.
10	Правила поведения в доме и во дворе.
11	Аудио-, видеотехника и средства связи.
Предметы быта 5 часов.	
12	Электробытовые приборы.
13	Соблюдение правил техники безопасности при пользовании электробытовыми приборами.
14	Предметы мебели.
15	Предметы посуды.
16	Предметы интерьера.
Продукты питания 6 часов.	
17	Напитки.
18	Молочные продукты.
19	Мясные продукты.

20	Рыбные продукты.
21	Мучные изделия, готовые к употреблению.
22	Кондитерские изделия.
Предметы и материалы, изготовленные человеком 4 часа	
23	Бумага, ее свойства. Предметы из бумаги.
24	Деревья. Предметы, изготовленные из дерева.
25	Стекло. Предметы, изготовленные из стекла.
26	Ткань. Одежда.
Населенные пункты 6 часов.	
27	Типы населенных пунктов.
28	Город.
29	Село.
30	Деревня.
31	Соблюдение правил поведения в общественных местах.
32	Соблюдение правил перехода улицы.
Профессия 3 часа.	
33	Разнообразие профессий.
34	Профессия моих родителей.
35	Кем я хочу стать в будущем?
Транспорт 5 часов.	
36	Наземный транспорт.
37	Водный транспорт.
38	Воздушный транспорт.
39	Профессии людей, работающих на транспорте.
40	Специальный транспорт. Пожарная машина, скорая помощь, полицейская машина. Знание профессии людей, работающих на специальном транспорте.
Традиции и обычаи 3 часа.	
41	Традиции и обычаи праздников.
42	Школьные традиции.
43	Семейные традиции.
Растительный мир 10 часов.	
44	Представление о растениях.
45	Представление о деревьях.
46	Представление о фруктах.
47	Представление об овощах.
48	Представление о ягодах.
49	Представление о грибах.
50	Представление о травянистых растениях.
51	Дикорастущие растения.
52	Комнатные растения.
53	Разведение комнатных растений и уход за ними.
Животный мир 4 часа.	
54	Представление о животных.
55	Представление о диких и домашних животных.
56	Представление о птицах. Перелетные и домашние птицы.
57	Представление о насекомых.
Объекты природы 7 часов.	
58	Представление о почве.
59	Организмы, обитающие в почве.

60	Значение почвы.
61	Представление о воде. Значение воды.
62	Реки и озера.
63	Моря и океаны.
64	Материки.
Временные представления 4 часа.	
65	Время. Часы. Определение времени по часам.
66	Смена дня и ночи.
67	Смена сезонов года.
68	Обобщение знаний. Итоговый урок.
Итого:	68

7 класс	
№	Тема
Школа 5 часов.	
1	Правила поведения в школе.
2	Школьные принадлежности: школьная доска, парта, мел, портфель, учебник.
3	Школьные принадлежности: карандаш, точилка, фломастер, пенал, ручка, линейка, краски, пластилин, альбом.
4	Моё рабочее место в школьном кабинете.
5	Мой учитель. Мои одноклассники.
Квартира, дом, двор 6 часов.	
6	Типы домов.
7	Части дома.
8	Помещения дома.
9	Моя комната.
10	Правила поведения в доме и во дворе.
11	Аудио-, видеотехника и средства связи.
Предметы быта 5 часов.	
12	Электробытовые приборы.
13	Соблюдение правил техники безопасности при пользовании электробытовыми приборами.
14	Предметы мебели.
15	Предметы посуды.
16	Предметы интерьера.
Продукты питания 6 часов.	
17	Напитки.
18	Молочные продукты.
19	Мясные продукты.
20	Рыбные продукты.
21	Мучные изделия, готовые к употреблению.
22	Кондитерские изделия.
Предметы и материалы, изготовленные человеком 4 часа	
23	Бумага, ее свойства. Предметы из бумаги.
24	Дерево. Предметы, изготовленные из дерева.
25	Стекло. Предметы, изготовленные из стекла.
26	Ткань. Одежда.
Населенные пункты 6 часов.	

27	Типы населенных пунктов.
28	Город.
29	Село.
30	Деревня.
31	Соблюдение правил поведения в общественных местах.
32	Соблюдение правил перехода улицы.
Профессия 3 часа.	
33	Разнообразие профессий.
34	Профессия моих родителей.
35	Кем я хочу стать в будущем?
Транспорт 5 часов.	
36	Наземный транспорт.
37	Водный транспорт.
38	Воздушный транспорт.
39	Профессии людей, работающих на транспорте.
40	Специальный транспорт. Пожарная машина, скорая помощь, полицейская машина. Знание профессии людей, работающих на специальном транспорте.
Традиции и обычаи 3 часа.	
41	Традиции и обычаи праздников.
42	Школьные традиции.
43	Семейные традиции.
Растительный мир 10 часов.	
44	Представление о растениях.
45	Представление о деревьях.
46	Представление о фруктах.
47	Представление об овощах.
48	Представление о ягодах.
49	Представление о грибах.
50	Представление о травянистых растениях.
51	Дикорастущие растения.
52	Комнатные растения.
53	Разведение комнатных растений и уход за ними.
Животный мир 4 часа.	
54	Представление о животных.
55	Представление о диких и домашних животных.
56	Представление о птицах. Перелетные и домашние птицы.
57	Представление о насекомых.
Объекты природы 7 часов.	
58	Представление о почве.
59	Организмы, обитающие в почве.
60	Значение почвы.
61	Представление о воде. Значение воды.
62	Реки и озера.
63	Моря и океаны.
64	Материки.
Временные представления 4 часа.	
65	Время. Часы. Определение времени по часам.
66	Смена дня и ночи.
67	Смена сезонов года.

68	Обобщение знаний. Итоговый урок.	
Итого:		68

8 класс

№	Тема
Вводный урок 1 час.	
1	Цели и содержание уроков окружающего социального мира.
Жилище 19 часов.	
2	Городская квартира: отдельная, коммунальная, устройство, удобства.
3	Правила пользования лифтом, домофоном, мусоропроводом
4	Уход за полом.
5	Влажная уборка.
6	Уход за мягкой мебелью.
7	Уход за стенами, дверьми.
8	Вредители в доме.
9	Моющие средства для уборки.
10	Уборка класса.
11	Повторение пройденного.
12	Мебель: виды, расстановка.
13	Уход за деревянной мебелью.
14	Сухая уборка. Пылесос.
15	Комнатные растения, уход.
16	Домашние животные.
17	Основы безопасности дома: двери, окна, хранение ценностей. Сигнализация.
18-19	Правила личной безопасности: поведение с незнакомыми людьми, в людных местах, осторожность в лифте.
20	Обобщение и закрепление по теме «Жилище».
Средства связи 10 часов.	
21	Адрес: составные части, упражнения в написании.
22	Городской телефон.
23	Телефонный справочник.
24	Междугородний телефон.
25	Культура разговора по телефону, деловой разговор.
26	Повторение пройденного.
27	Индекс.
28	Оформление почтовых открыток.
29	Культура письма.
30	Обобщение и закрепление по теме «Средства связи».
Медицинская помощь 11 часов.	
31	Инфекционные заболевания.
32	Кишечные заболевания.
33	Кожные заболевания.

34	Повторение пройденного.
35	Медицинские учреждения: поликлиники, больницы, диспансеры, аптеки.
36-37	Виды медицинской помощи.
38	Первая помощь при ушибах, вывихах.
39	Первая помощь при обморожениях, ожогах
40	Первая помощь при укусах животных
41	Обобщение и закрепление по теме «Медицинская помощь».
Личная гигиена 4 часа.	
42	Гигиена подростка
43	Уход за руками.
44	Уход за ногами.
45	Обобщение и закрепление по теме «Личная гигиена».
Транспорт 14 часов.	
46	Метро (история, устройство, схема).
47	Поведение в метро.
48	Железнодорожный транспорт. Виды поездов. Вокзалы.
49	Железнодорожные вагоны.
50	Правила проезда и провоза багажа.
51	Железнодорожные билеты.
52	Авиатранспорт. Аэропорты.
53	Правила пользования авиатранспортом.
54	Авиабилеты.
55	Наземный городской транспорт: виды.
56	Правила пользования и поведения на наземном транспорте.
57	Рациональные маршруты передвижения (проезд в школу).
58	Поведение на улице: культура поведения, ППД.
59	Обобщение и закрепление по теме «Транспорт».
Одежда и обувь 13 часов.	
60	Виды одежды и обуви.
61	Уход за одеждой и обувью.
62	Виды тканей.
63	Основные этапы стирки.
64	Типы стирки.
65	Моющие средства для стирки. Условные обозначения на упаковках.
66	Этикетки на одежде.
67	Стирка х/б белья.
68	Утюжка х/б белья.
69	Прачечная.
70	Культура одежды: требования к одежде, соответствие возрасту, месту, погоде, фигуре.
71	Подбор одежды в соответствии ситуации. Практическое занятие.

72	Обобщение и закрепление по теме «Одежда и обувь».	
Семья 5 часов.		
73	Понятия: Фамилия, имена (полные, неполные).	
74	Понятия: отчество.	
75	Понятия: инициалы.	
76	Состав семьи: члены семьи, ФИО родителей.	
77	Обобщение и закрепление по теме «Семья».	
Культура поведения 4 часа.		
78	Этикет. Вводное занятие.	
79	Поведение в кино, театре.	
80	Культура общения, разговора.	
81	Обобщение и закрепление по теме «Культура поведения».	
Кулинария 21 час.		
82	Кухонная посуда, кухонная утварь.	
83	Столовая посуда, сервировка стола.	
84	Поведение за столом.	
85	Значение пищи, правильное питание.	
86	Завтрак. Бутерброды: простые и сложные, холодные и горячие.	
87	Горячие напитки: чай, кофе.	
88	Блюда из яиц.	
89	Повторение пройденного.	
90	Санитарно-гигиенические требования к приготовлению пищи.	
91	Санитарно-гигиенические требования к продуктам, проверка их свежести.	
92	Хранение продуктов.	
93	Холодильник: устройство, расположение продуктов, уход.	
94	Первичная обработка продуктов: размораживание, мытьё, чистка, нарезка, переборка круп. ТБР с режущими инструментами.	
95	Тепловая обработка продуктов: отваривание, жарка, тушение, на пару, во фритюре. ТБР с горячей посудой.	
96	Плиты: виды, ТБР.	
97	Отваривание макаронных изделий.	
98	Отваривание риса.	
99	Каша гречневая.	
100	Блюда из картофеля.	
101	Обобщение и закрепление по теме «Кулинария».	
102	Повторение изученного.	
Итого:		102
класс		
№	Тема	
Вводный урок 1 час.		
1	Цели и содержание уроков окружающего социального мира.	
Жилище 19 часов.		

2	Городская квартира: отдельная, коммунальная, устройство, удобства.
3	Правила пользования лифтом, домофоном, мусоропроводом
4	Уход за полом.
5	Влажная уборка.
6	Уход за мягкой мебелью.
7	Уход за стенами, дверьми.
8	Вредители в доме.
9	Моющие средства для уборки.
10	Уборка класса.
11	Повторение пройденного.
12	Мебель: виды, расстановка.
13	Уход за деревянной мебелью.
14	Сухая уборка. Пылесос.
15	Комнатные растения, уход.
16	Домашние животные.
17	Основы безопасности дома: двери, окна, хранение ценностей. Сигнализация.
18- 19	Правила личной безопасности: поведение с незнакомыми людьми, в людных местах, осторожность в лифте.
20	Обобщение и закрепление по теме «Жилище».
Средства связи 10 часов.	
21	Адрес: составные части, упражнения в написании.
22	Городской телефон.
23	Телефонный справочник.
24	Междугородний телефон.
25	Культура разговора по телефону, деловой разговор.
26	Повторение пройденного.
27	Индекс.
28	Оформление почтовых открыток.
29	Культура письма.
30	Обобщение и закрепление по теме «Средства связи».
Медицинская помощь 11 часов.	
31	Инфекционные заболевания.
32	Кишечные заболевания.
33	Кожные заболевания.
34	Повторение пройденного.
35	Медицинские учреждения: поликлиники, больницы, диспансеры, аптеки.
36- 37	Виды медицинской помощи.
38	Первая помощь при ушибах, вывихах.
39	Первая помощь при обморожениях, ожогах
40	Первая помощь при укусах животных
41	Обобщение и закрепление по теме «Медицинская помощь».

Личная гигиена 4 часа.	
42	Гигиена подростка
43	Уход за руками.
44	Уход за ногами.
45	Обобщение и закрепление по теме «Личная гигиена».
Транспорт 14 часов.	
46	Метро (история, устройство, схема).
47	Поведение в метро.
48	Железнодорожный транспорт. Виды поездов. Вокзалы.
49	Железнодорожные вагоны.
50	Правила проезда и провоза багажа.
51	Железнодорожные билеты.
52	Авиатранспорт. Аэропорты.
53	Правила пользования авиатранспортом.
54	Авиабилеты.
55	Наземный городской транспорт: виды.
56	Правила пользования и поведения на наземном транспорте.
57	Рациональные маршруты передвижения (проезд в школу).
58	Поведение на улице: культура поведения, ПДД.
59	Обобщение и закрепление по теме «Транспорт».
Одежда и обувь 13 часов.	
60	Виды одежды и обуви.
61	Уход за одеждой и обувью.
62	Виды тканей.
63	Основные этапы стирки.
64	Типы стирки.
65	Моющие средства для стирки. Условные обозначения на упаковках.
66	Этикетки на одежде.
67	Стирка х/б белья.
68	Утюжка х/б белья.
69	Прачечная.
70	Культура одежды: требования к одежде, соответствие возрасту, месту, погоде, фигуре.
71	Подбор одежды в соответствии ситуации. Практическое занятие.
72	Обобщение и закрепление по теме «Одежда и обувь».
Семья 5 часов.	
73	Понятия: Фамилия, имена (полные, неполные).
74	Понятия: отчество.
75	Понятия: инициалы.
76	Состав семьи: члены семьи, ФИО родителей.
77	Обобщение и закрепление по теме «Семья».
Культура поведения 4 часа.	
78	Этикет. Вводное занятие.

79	Поведение в кино, театре.
80	Культура общения, разговора.
81	Обобщение и закрепление по теме «Культура поведения».
Кулинария 21 час.	
82	Кухонная посуда, кухонная утварь.
83	Столовая посуда, сервировка стола.
84	Поведение за столом.
85	Значение пищи, правильное питание.
86	Завтрак. Бутерброды: простые и сложные, холодные и горячие.
87	Горячие напитки: чай, кофе.
88	Блюда из яиц.
89	Повторение пройденного.
90	Санитарно-гигиенические требования к приготовлению пищи.
91	Санитарно-гигиенические требования к продуктам, проверка их свежести.
92	Хранение продуктов.
93	Холодильник: устройство, расположение продуктов, уход.
94	Первичная обработка продуктов: размораживание, мытьё, чистка, нарезка, переборка круп. ТБР с режущими инструментами.
95	Тепловая обработка продуктов: отваривание, жарка, тушение, на пару, во фритюре. ТБР с горячей посудой.
96	Плиты: виды, ТБР.
97	Отваривание макаронных изделий.

98	Отваривание риса.	
99	Каша гречневая.	
100	Блюда из картофеля.	
101	Обобщение и закрепление по теме «Кулинария».	
102	Повторение изученного.	
Итого:		1 0 2

Домоводство.

Предлагаемый курс направлен на решение следующих **задач**:

- формировать и совершенствовать у обучающихся навыки ориентировки в окружающем, самообслуживания, ведения домашнего хозяйства, умений пользоваться услугами предприятий служб быта, торговли, связи, транспорта, медицинской помощи;
- способствовать усвоению морально-этических норм поведения, выработке навыков общения с людьми, развитию художественного вкуса.

Решаемые задачи позволяют достичь **цели курса**

- практическая подготовка обучающихся к самостоятельной жизни и труду, социальной адаптации в условиях современного общества.

Преподавание домоводства предполагает изучение системы взаимосвязанных дисциплин, обеспечивающих преемственность содержания: естествознание, письмо и развитие речи, история, чтение, математика, изобразительное искусство.

Программа 5 класса (68 часов) состоит из **разделов**:

- введение
- личная гигиена
- одежда и обувь, белье
- питание
- жилище
- животные
- семья

- культура поведения

Программа 6, 7, 8 классов (по 68 часов) состоит из **разделов:**

- личная гигиена
 - одежда и обувь
 - питание
 - семья
 - культура поведения
 - жилище
 - транспорт
 - торговля
 - средства связи
 - медицинская помощь
 - учреждения, организации и предприятия
- В 7, 8 классах добавляется раздел
- экономика домашнего хозяйства.
- В 9 классе добавляется раздел
- профориентация и трудоустройство

Отличительной чертой курса домоводства является то, что занятия могут проводиться спаренные и проходят в специально оборудованном кабинете, обеспечивающем выполнение всех видов теоретических и практических работ, предусмотренных программой. Все разделы предусматривают проведение практических работ или заданий. Каждый ученик, независимо от его интеллектуальных и физических возможностей, должен овладеть основными способами ухода за телом, одеждой, приготовления пищи, научиться составлять деловые бумаги, заполнять бланки.

Особенностью организации учебного процесса по данному курсу является использование большого количества практических работ, экскурсий. Особое внимание уделяется вопросам охраны труда, техники безопасности и личной гигиены, т.к. обучающиеся на практических занятиях используют колющие, режущие, нагревательные приборы. Методы организации занятий: групповые и индивидуальные.

Систематическая словарная работа на уроках социально – бытовой ориентировке расширяет активный словарный запас ребят, помогает им правильно употреблять новые слова в связной речи.

Контроль осуществляется в виде текущего контроля(заключительная беседа).

Формы контроля: опрос (устный, письменный, индивидуальный); тесты; практическая работа.

Домоводство

5 класс

(2 часа в неделю, 68 часов)

<i>№ п / п</i>	<i>Название раздела , темы</i>	<i>Всего часов в</i>	<i>Кол-во часов в теории</i>	<i>Кол-во часов практика</i>	<i>Требования к результатамобучения по темам</i>	<i>Форма контроля</i>
1 .	<i>Введение</i>	2	2		Иметь представление: - о предмете СБО; - о назначении кабинета и правилах поведения в нем.	Устный опрос
2	<i>Раздел I. Семья.</i>	4	4		Иметь представление о семье и обязанностях членов семьи Уметь отличать членов семьи	Тест
3 .	<i>Раздел II. Личная гигиена</i>	4	2	2	Знать: -последовательность выполнения утреннего и вечернего туалета; -периодичность и правила чистки ушей, зубов, мытья головы; - правила освещения помещения и охраны зрения при чтении и просмотре телепередач; Уметь: - совершать утренний и вечерний туалет; - причесывать волосы и выбирать прическу.	Устный опрос, практическая работа.
4 .	<i>Раздел III Одежда и обувь, белье</i>	16	8	8	Знать: -виды одежды и обуви; - правила ухода за одеждой и обувью; Уметь: - подбирать одежду, головные уборы, обувь по сезону; - различать одежду (праздничная, повседневная, спортивная); - сушить одежду и обувь; - чистить одежду и обувь; - подготавливать одежду и обувь к сезонному хранению.	Письменный и устный опрос, практическая работа
4 .	<i>Раздел IV.</i>	9	4	5	Знать: -виды бутербродов;	Практическая

	Питание.			<ul style="list-style-type: none"> - различать меню завтрака; - правила сервировки стола; - правила заваривания чая; - название кухонных принадлежностей и посуды; - правила пользования кухонным ножом, плитой электрическим чайником; - санитарно-гигиенические требования к процессу 	<p>работа, беседа, опрос.</p>
				<p>приготовления пищи, к использованию химических средств для ухода за посудой; Уметь:</p> <ul style="list-style-type: none"> - резать ножом продукты для бутерброда; - отваривать яйца, жарить яичницу и омлет; - нарезать вареные овощи кубиком и соломкой; - накрывать стол с учетом конкретного меню; - мыть и чистить кухонные принадлежности и посуду; - пользоваться печатными инструкциями к различным бытовым химическим средствам. 	

	<i>Раздел V. Культура поведения.</i>	5	5		<p>Знать:</p> <ul style="list-style-type: none"> - требования к осанке при ходьбе, в положении сидя и стоя; - правила поведения при встрече и расставании; - форму общения с просьбой, вопросом; - правила поведения за столом; <p>Уметь:</p> <ul style="list-style-type: none"> - следить за своей осанкой; - принимать правильную позу в положении сидя и стоя; - следить за своей походкой и жестикуляцией; - правильно вести себя при встрече, расставании со сверстниками, взрослыми в различных ситуациях; - вежливо обращаться с просьбой, вопросом к сверстникам и взрослым; - правильно вести себя за столом во время приема пищи. 	Собеседование, устный и письменный опрос, индивидуальный опрос.
6	<i>Раздел VI. Жилище.</i>	11	5	6	<p>Знать:</p> <ul style="list-style-type: none"> - виды жилищных помещений в городе, деревне и их различие; - почтовый адрес своего дома; правила пользования домофоном, лифтом, мусоропроводом; <p>электроприборы: электроплита, газовая плита, холодильник.</p> <p>Уметь:</p> <ul style="list-style-type: none"> - написать адреса на почтовых открытках, различать электроприборы и их назначение; - вытирать зеркала. 	Устный опрос, практическая работа.

7	<i>Раздел VII. Животные</i>	8	6	2	Знать: городских и деревенских домашних животных; кто лечит животных; грызунов и кровососущих насекомых Уметь: кормить животных, распознавать по этикеткам ядохимикаты; меры предосторожности при общении с животными и ядохимикатами	
8	<i>Раздел VIII. Транспорт.</i>	5	4	1	Знать: - наиболее рациональный маршрут проезда от дома до школы; - варианты проезда до школы различными видами транспорта; - правила передвижения на велосипеде; Уметь: - соблюдать правила поведения в общественном транспорте; - соблюдать правила дорожного движения.	Устный опрос, практическая работа, экскурсия.
9	<i>Раздел IX. Торговля.</i>	4	4		Знать: - основные виды магазинов, их назначение; - виды отделов в продовольственных магазинах и правила покупки товаров в них; - стоимость продуктов, используемых для приготовления завтрака; Уметь: - выбирать продукты для приготовления завтрака с учетом конкретного меню; - оплатить покупки; - соблюдать правила поведения в магазине.	Письменный и устный опрос, экскурсия.
	Всего:	68	44	24		

**Тематический план
Домоводство
класс (2 часа в неделю, 68 часов)**

6

№ п/	Название раздела	Всего	Количество часов	Требования к результатам	Форм
------	------------------	-------	------------------	--------------------------	------

					косметические средства для ухода за руками и ногами.	я работа.
2	Одежда	4	2	2	Пришивать пуговицу, стирать изделие из цветных хлопчатобумажных и шелковых тканей; гладить эти изделия.	Устный опрос, практическая работа.
3	Питание	8	6	2	Отваривать макароны, картофель, оформлять готовые изделия, сервировать стол к ужину.	Письменный опрос, практическая работа.
4	Семья	6	6		Должны знать: состав семьи, имена, отчества родителей и близких родственников; место работы родителей; правила поведения в семье.	Письменный и устный опрос
5	Культура поведения	4	4		Культурно вести себя в общественных местах, правильно и безопасно вести себя при посещении массовых мероприятий.	Письменный и устный опрос,
6	Жилище	8	5	3	Производить сухую и влажную уборку помещения; чистить ковры, книжные полки, батареи; ухаживать за полом в зависимости от покрытия, используя бытовые химические средства; ухаживать за комнатными растениями.	Практическая работа
7	Транспорт	8	8	1	Выбирать рациональные маршруты при передвижении по городу; ориентироваться в расписании	Письменный и устный опрос, практическая работа

					движения пригородных поездов, определять направления и зоны, пользоваться кассой-автоматом при покупке билета на пригородные поезда.	
8	Торговля	4	2	2	Подбирать продукты к ужину с учетом различных меню; обращаться к продавцу, кассиру.	Практическая работа
9	Средства связи	8	6	2	Иметь представление о основных средствах связи; порядке отправления открыток, писем, телеграмм, денежных переводах. Записывать адреса на конвертах с индексом, составлять текст телеграмм, заполнять телеграфные бланки.	Письменный и устный опрос
10	Медицинская помощь	8	6	2	Иметь представление о: назначении поликлиники, аптеки, диспансера, больницы; порядка записи к врачу, приобретения лекарств, вызова «скорой помощи», вызова врача на дом.	Письменный и устный опрос, практическая работа
11	Учреждения, организации, предприятия	2	2		Правильно обращаться к работникам детского дома творчества, правильно вести себя во время игры, просмотра фильма или журнала в читальном зале; соблюдать правила поведения	Письменный и устный опрос

					в школе.	
	Всего	68	50	18		

**Тематический план
Домоводство
класс (2 часа в неделю, 68 часов)**

7

№ п/п	Название раздела	Всего часов	Количество часов		Требования к результатам обучения по темам	Форма контроля
			теор	практ		
1	Личная гигиена	4	4		Иметь представление о: значении правильного режима жизни и рационального питания для здоровья подростка; назначение индивидуальных предметов личной гигиены; необходимости гигиены одежды.	Письменный и устный опрос
2	Одежда	10	4	6	Должны уметь: зашить разорвавшийся шов, штопать; стирать бельё вручную и с помощью стиральной машины; гладить одежду и бельё.	Практическая работа
3	Питание	6	5	1	Должны уметь готовить обед; сервировать стол к обеду.	Письменный и устный опрос, практическая работа
4	Семья	6	3	3	Одевать малышей на прогулку, объяснять правила игры; убирать игрушки.	Письменный и устный опрос, практическая работа
5	Культура поведения	4	4		Выбирать подходящую одежду для визита в гости; культурно вести себя в гостях; вручать и принимать подарки.	Письменный опрос
6	Жилище	8	6	2	Убирать жилые помещения; чистить мебель, вытирать зеркала, утеплять окна.	Практическая работа
7	Транспорт	8	6	2	Должны уметь ориентироваться	Экскурсия

					в расписании; приобретать билеты в железнодорожной кассе; обращаться за справкой в справочное бюро вокзала.	
8	Торговля	4	2	2	Уметь приобретать некоторые товары в промтоварном магазине; подсчитывать стоимость покупок; правильно вести себя в магазине.	Экскурсия
9	Средства связи	4	1	1+2	Заполнять бланки на отправку бандеролей; составлять опись отправляемого; упаковывать бандероль.	Тестирование
10	Медицинская помощь	6	4	2	Пользоваться термометром; готовить отвары из трав, накладывать повязки, обрабатывать раны; накладывать временные шины.	Практическая работа
11	Учреждения, организации, предприятия	2	2		Обращаться с вопросами по теме к экскурсии к работникам предприятий.	Устный опрос
12	Экономика домашнего хозяйства	6	4	2	Подсчитывать бюджет семьи; составлять доверенность на получение заработной платы.	Практическая работа
	Всего	68	45	23		

Тематический план

8

Домоводство
класс (2 часа в неделю, 68 часов)

№ п/п	Название раздела	Всего часов	Количество часов		Требования к результатам обучения по темам	Форма контроля
			теор	практ		
1	Личная гигиена	2	1	1	Должны уметь: выбирать косметические	Практическая работа

					средства в зависимости от вида кожи, времени года; правильно пользоваться косметическими средствами.	
2	Одежда	6	2	2+2	Должны уметь: стирать и сушить изделия из шерстяных и синтетических тканей; утюжить блузки, рубашки; заполнять бланки для сдачи белья в прачечную.	Письменный опрос, практическая работа
3	Питание	10	6	4	Готовить изделия из теста, оформлять изделия; солить овощи, варить варенье по рецептам, составлять меню для завтрака, обеда, ужина.	Практическая работа
4	Семья	4	2	2	Купать, умыть, пеленать куклу; кормить куклу с ложки и из соски; содержать в порядке детскую постель, посуду, игрушки.	Устный опрос, практическая работа
5	Культура поведения	4	4		Культурно и вежливо вести себя при знакомстве, в общественных местах, дома; выбирать косметические средства, украшения; подбирать прическу, одежду в соответствии с возрастом и характером предстоящего мероприятия.	Письменный и устный опрос
6	Жилище	6	4	2	Мыть кафельные стены, чистить раковины; пользоваться печатными инструкциями к моющим средствам.	Практическая работа
7	Транспорт	6	6		Пользоваться расписанием; определять стоимость проезда; покупать билет, обращаться за	Устный опрос

					справкой.	
8	Торговля	6	4	2	Выбирать покупку с учётом различных условий; подсчитывать стоимость покупок; культурно вести себя в магазине.	Практическая работа, экскурсия
9	Средства связи	8	5	1+2	Объяснять причину звонка по телефону экстренного вызова; получать по телефону справки, культурно разговаривать по телефону.	Практическая работа
10	Медицинская помощь	6	4	2	Оказывать помощь при ожогах, обморожениях; оказывать первую помощь утопающему.	Устный опрос, тестирование
11	Учреждения, организации, предприятия	2	2		Иметь понятие куда обращаться в случае необходимой помощи; адрес местной префектуры; функции отдела по учету и распределению жилплощади, отдела социального обеспечения, народного образования, комиссии по делам несовершеннолетних, отдела по трудоустройству.	Устный опрос
12	Экономика домашнего хозяйства	8	5	3	Уметь: подсчитывать расходы; планировать расходы; снимать показания счетчика и подсчитывать стоимость израсходованной энергии; заполнять квитанции; планировать крупные покупки.	Практическая работа
	Всего	68	48	20		

Тематический план
Социально – бытовая ориентировка
9 класс (2 часа в неделю, 68 часов)

№ п/ п	Название раздела	Всего часо в	Количество часов		Требования к результатам обучения по темам	Форма контроля
			теор	практ		
			.	.		

1	Личная гигиена	2	2		Знать о вредном воздействии алкоголя, наркотиков и курения на организм человека.	Письменный и устный опрос
2	Одежда	8	6	2	Должны уметь: подбирать одежду и обувь в соответствии с индивидуальным и особенностями и размером; определять стиль одежды; пользоваться журналом мод; выбирать товары, учитывая назначение и возможности; выводить пятна.	Письменный опрос
3	Питание	6	3	3	Готовить национальные блюда; сервировать праздничный стол; готовить отдельные блюда для детей ясельного возраста, диетические блюда.	Письменный опрос, практическая работа
4	Семья	4	4		Уметь анализировать различные ситуации..	
5	Культура поведения	6	6		Иметь представление о культуре, нормах морали и этики в современном обществе; правилах приема гостей. Соблюдать морально-этические нормы в семье и обществе.	Письменный и устный опрос
6	Жилище	4	3	1	Иметь представление о правилах расстановки мебели в квартире, подборе занавесок, светильников;	Письменный и устный опрос

					сохранении жилищного фонда.	
7	Транспорт	4	3	1	Иметь представление о службах аэровокзала, порядке приобретения и возврата билетов; правилах посадки в самолет. Уметь: ориентироваться в расписании, определять маршрут и выбирать транспортные средства.	Письменный и устный опрос
8	Торговля	6	4	2	Выбирать покупки в соответствии со своими потребностями и возможностями, вежливо обращаться к продавцу, подсчитывать стоимость покупки.	Устный опрос, практическая работа
9	Средства связи	4	2	2	Заполнять бланки почтового и телефонного переводов, заполнять квитанции оплаты телефонных услуг.	Практическая работа
10	Медицинская помощь	4	2	2	Уметь одевать, умыть, кормить больного, измерять температуру, ставить горчичники на куку, перестилать постель лежачего больного.	Практическая работа
11	Учреждения, организации, предприятия	2		2	Иметь представление о профессиях работников бытового обслуживания.	Практическая работа

					Уметь обращаться с вопросами к работникам бытового обслуживания.	
12	Экономика домашнего хозяйства	8	5	3	Иметь представление о планировании и подсчете расходов; соблюдении правил экономии.	Письменный опрос
13	Профориентация и трудоустройство	8	3	5	Знать: отвечают ли личные данные требованиям выбранной профессии, перечень основных деловых бумаг; виды документов для поступления на работу. Уметь: заполнять анкету, писать заявление, автобиографию; составлять заявки на материалы, инструменты, обращаться в отдел кадров для трудоустройства, писать расписку.	Практическая работа
	Всего	66	43	23		

Музыка и движение.

Требования к результатам освоения образовательной программы по предмету представляют собой описание возможных результатов образования: личностных и предметных.

Планируемые результаты

Предметные результаты:

- ✓ умение слушать музыку и выполнять простейшие танцевальные движения;
- ✓ умение узнавать знакомые песни и подпевать их;
- ✓ иметь представление об играх импровизациях, участвовать в них;
- ✓ иметь представление о музыкальных игрушках, различать их по звучанию;
- ✓ создавать с помощью учителя ритмический рисунок;
- ✓ иметь представление о музыкально-ритмических движениях, упражнениях на общую моторику.
- ✓ слушать, понимать и действовать согласно инструкции учителя;
- ✓ выполнять простейшие танцевальные движения под музыку (топающий шаг, пружинка, галоп, притопы одной ногой, поочередное выставление ноги вперед на пятку);
- ✓ узнавать и показывать музыкальные инструменты (погремушки, барабан, дудочка, маракасы, бубен, колокольчики), выбирать их из других предложенных;
- ✓ соотносить реальный предмет (музыкальный инструмент) с его изображением;

- ✓ проявлять желание подыгрывать учителю на шумовых инструментах;
- ✓ название и содержание 3-4 песен

Личностные результаты:

- умение ориентироваться в пространстве музыкального зала;
- умение попросить о помощи в случае затруднения;
- наличие любознательности и наблюдательности;
- развитие этических чувств, доброжелательности и эмоционально- нравственной отзывчивости, понимания и сопереживания чувствам других людей;
- знание правил поведения в разных социальных ситуациях с людьми разного возраста и статуса;
- умение передавать свои впечатления и быть понятым другим человеком;
- понимание предназначения окружающих в музыкальном зале предметов;
- наличие стремления участвовать в школьных праздниках.

Предметные результаты:

1) Развитие слуховых и двигательных восприятий, танцевальных, певческих, хоровых умений, освоение игре на доступных музыкальных инструментах, эмоциональное и практическое обогащение опыта в процессе музыкальных занятий, игр, музыкально-танцевальных, вокальных и инструментальных выступлений.

- Интерес к различным видам музыкальной деятельности (слушание, пение, движение под музыку, игра на музыкальных инструментах).
- Умение слушать музыку и выполнять простейшие танцевальные движения.
- Освоение приемов игры на музыкальных инструментах, сопровождение мелодии игрой на музыкальных инструментах.
- Умение узнавать знакомые песни, подпевать их, петь в хоре.

2) Готовность к участию в совместных музыкальных мероприятиях.

- Умение проявлять адекватные эмоциональные реакции от совместной и самостоятельной музыкальной деятельности.
- Стремление к совместной и самостоятельной музыкальной деятельности;
- Умение использовать полученные навыки для участия в представлениях, концертах, спектаклях.

Личностные результаты:

- умение ориентироваться в пространстве музыкального зала;
- умение попросить о помощи в случае затруднения;
- наличие любознательности и наблюдательности;
- развитие этических чувств, доброжелательности и эмоционально- нравственной отзывчивости, понимания и сопереживания чувствам других людей;
- знание правил поведения в разных социальных ситуациях с людьми разного возраста и статуса;
- умение передавать свои впечатления и быть понятым другим человеком;
- понимание предназначения окружающих в музыкальном зале предметов;
- наличие стремления участвовать в школьных праздниках.
- проявлять интерес к слушанию звучания музыкальных инструментов;
- персональная идентичность в осознании себя как "Я";
- умение получать радость от совместной и самостоятельной музыкальной деятельности;
- развитие этических чувств, доброжелательности, отзывчивости;
- проявление положительных качеств личности;
- получение положительных эмоций от взаимодействия в процессе деятельности;
- проявление эмоционально положительного отношения к результатам своего труда.
- готовность ребенка к принятию новой роли ученика, понимание им на доступном уровне ролевых функций и включение в процесс обучения на основе интереса к его содержанию и организации.
- вступать в коммуникацию с взрослыми и сверстниками в процессе обучения.

Содержание учебного предмета

Программа включает следующие разделы: «Пение», «Слушание музыки», «Музыкально-ритмические упражнения». Рекомендуется использовать на всех уроках пения репродукции картин великих художников мира (в соответствии с тематикой музыкального материала).

Основой уроков музыки является хоровое пение. Очень важно подбирать соответствующий песенный репертуар, который должен быть доступным для пения и восприятия тяжело умственно отсталыми детьми. Мелодии песен должны быть простыми, а содержание текста ясным, конкретным с незначительным объемом слов. Репертуар песен должен соответствовать возрасту и особенностям речевого развития умеренно и тяжело умственно отсталых детей. Учащиеся, которым трудно воспроизвести всю песню, овладевают пением отдельных ее частей.

В содержание каждого урока входит слушание музыки, которое способствует расширению у детей представлений о музыкальных произведениях. Учащиеся слушают и эмоционально реагируют на музыку различного характера, с помощью учителя объясняют услышанное, чему способствует параллельное восприятие художественных репродукций соответственно тематике.

В программу также включены музыкально- ритмические упражнения (музыкальные игры, танцы, хороводы). С их помощью осуществляется коррекция двигательных недостатков учащихся: совершенствуется координация движений, улучшается осанка, что создает у детей радостное, бодрое настроение. Под влиянием музыкально- ритмической деятельности развивается эмоционально-волевая сфера учащихся: они ставятся в такие условия, когда должны проявить активность, инициативу, находчивость и т.п. Тематика и последовательность программы обеспечивают эмоциональные контакты с искусством. Музыкальные знания, умения и навыки, приобретаемые на занятиях, способствуют творческой самореализации и являются основным средством приобщения к музыкальной культуре, познания мира в образной форме.

Учебный курс по предмету «Музыка и движение» состоит из трёх разделов, каждый из разделов в течение года повторяется.

Содержание учебного предмета 5 класс

Слушание

Слушание аудиокассет и узнавание звуков природы, голоса птиц, животных, шум моря и др. Выбор такого же музыкального инструмента или картинки, его отображающей. Знакомство с фрагментами музыкальных произведений, написанных для детей. Знакомство учащихся с музыкальными произведениями трехчастной формы. Развитие восприятия учащимися отдельных звуков и музыкальных фраз, сыгранных в разных регистрах.

Стимулирование желания учащихся играть в музыкальные игры (при организующей помощи учителя). Игры на узнавание в мелодиях образов людей, животных, представителей растительного мира и т.п. Игры на развитие звуковысотного, ритмического, тембрового и динамического слуха, на ориентировку в пространстве класса с учетом динамики музыкального произведения. Сравнение музыкальных произведений.

Слушание музыкальных произведений. Развитие способности учащихся понимать то, о чем рассказывается в музыкальных произведениях.. Вместе с учащимися слушание фрагментов произведений в исполнении оркестра русских народных инструментов. При прослушивании музыкальных произведений определение характера музыки, узнавание звучания знакомых народных музыкальных инструментов, определение характера музыки.

Расширение репертуара произведений для прослушивания мелодий разного характера (веселых, грустных, медленных, быстрых), разных музыкальных жанров (марш, песня, пляска, вальс). Узнавать музыкальные произведения при целостном проигрывании, по отдельным фразам. Развитие способности учащихся воспринимать отдельные звуки, серии музыкальных звуков и музыкальных фраз, сыгранных в разных регистрах, по высоте и силе звучания, по длительности и темпу. С помощью видеозаписей концертных программ знакомство с инструментами симфонического оркестра. Прослушивание фрагментов симфонических произведений.

В содержание каждого урока входит слушание музыки, которое способствует расширению представлений учащихся о музыкальных произведениях. Они слушают и эмоционально реагируют на музыку разного характера, с помощью учителя используя вербальные и невербальные средства общения, объясняя услышанное.

Пение

Закрепление и развитие навыков пения, сформированных в предыдущих классах: произведений, насыщенных музыкальными образами, разных по тембровым характеристикам (с артикуляцией слов); произведений в два – три куплета с лексикой, доступной для понимания и воспроизведения

учащимися; произведений с различными движениями; песенок с увеличением и ослаблением силы голоса (громко – тихо), с проговариванием слов, с передачей интонации. Знакомство учащихся с особенностями пения в ансамбле. Стимулирование желания учащихся петь, обучая их пению с инструментальным сопровождением и без него (вместе с учителем музыки и самостоятельно).

Музыкально-ритмические движения. Этот раздел урока направлен на выработку динамической координации движений учащихся, их точности и четкости, способность удерживать двигательную программу при последовательном выполнении движений. Особое значение здесь приобретают упражнения по развитию тонкой моторики: сжимание и разжимание кистей, встряхивание и помахивание ими с постепенным увеличением амплитуды движений в суставах и совершенствованием взаимодействия различных анализаторов. Эти упражнения проводятся под музыку. Танцевальные движения с элементами национальных и современных танцев. Обучение учащихся музыкально – ритмическим движениям в музыкальных играх и упражнениях. Побуждение участвовать в музыкальных играх – драматизациях. Танцы под музыку, которую учащиеся выбирают сами. Совместно с учащимися создание различных образов в инсценировках песен, танцев, театральных постановок. Привлечение учащихся к участию в музыкальных играх – драматизациях по сюжетам сказок, вырабатывая у них навыки речи и движений, интонирования, взаимодействия друг с другом в элементарных диалогах. Демонстрация театральных драматизаций ученикам младших классов и родителям.

Формирование умений учащихся выполнять ритмичные движения под музыку, различные виды ходьбы, бега, прыжков, импровизаций на тему движений людей, животных. Упражнения на развитие общей моторики под музыку. Движения в соответствии с динамическими оттенками музыки, с изменениями темпа. Упражнения

на выстукивание ритмического рисунка и метра. Вместе с учащимися придумывание движений, отражающих содержание песен, вариаций плясовых движений с натуральными и воображаемыми предметами.

Игра на музыкальных инструментах.

Игра на детских музыкальных инструментах не только доставляет детям огромное удовольствие, но и развивает слух, память. Способствует выработке координации движений рук, пальцев. Дети знакомятся с детскими музыкальными и шумовыми инструментами, получают элементарные навыки игры на них

Знакомство учащихся с аккордеоном, кастаньетами, свирелью. В ходе музицирования обучение учащихся различать музыкальные инструменты по тембру (кастаньеты, гусли, свирель, электронные инструменты). Развитие умений учащихся подыгрывать на музыкальных инструментах мелодий, исполняемых учителем музыки, сопровождение мелодий народных песен (представленных в аудиозаписи). Участие учащихся вместе с учителем в оркестре народных инструментов и ансамбле, исполняющем народные музыкальные произведения.

Учебно - тематическое планирование

№ п/п	Наименование раздела	Кол – во часов
1	Слушание	25
2	Пение	15
3	Музыкально-ритмические движения	14
4	Игра на музыкальных инструментах	14
Всего		68
Промежуточная аттестация в форме собеседования		

Содержание учебного предмета 6 класс

Слушание.

Слушание (различение) тихого и громкого звучания музыки. Определение начала и конца звучания музыки. Слушание (различение) быстрой, умеренной и медленной музыки. Слушание (различение) колыбельной песни и марша. Слушание (различение) веселой и грустной музыки. Узнавание знакомой песни. Слушание (различение) высоких и низких звуков. Определение характера музыки. Узнавание знакомой мелодии, исполненной на разных музыкальных инструментах. Слушание (различение) сольного и хорового исполнения произведения. Определение музыкального стиля произведения. Узнавание оркестра (народных инструментов, симфонических и

др.), в исполнении которого звучит музыкальное произведение. Соотнесение музыкального образа с персонажем художественного произведения.

Пение.

Подражание характерным звукам животных во время звучания знакомой песни. Подпевание отдельных или повторяющихся звуков, слогов и слов. Подпевание повторяющихся интонаций припева песни. Пение слов песни (отдельных фраз, всей песни). Выразительное пение с соблюдением динамических оттенков. Пение в хоре. Различение запева, припева и вступления к песне.

Движение под музыку.

Топать под музыку. Хлопать в ладоши под музыку. Покачиваться одной ноги на другую. Начинать движение под музыку вместе с началом ее звучания и останавливаться по ее окончании. Двигаться под музыку разного характера (ходить, бегать, прыгать, кружиться, приседать). Выполнять под музыку действия с предметами (наклонять предмет в разные стороны, опускать/поднимать предмет, подбрасывать/ловить предмет, махать предметом и т.п.). Выполнять движения разными частями тела под музыку («фонарики», «пружинка», наклоны головы и др.). Соблюдать последовательность простейших танцевальных движений. Передавать простейшие движения животных. Выполнять движения, соответствующие словам песни. Соблюдать последовательность движений в соответствии с исполняемой ролью при инсценировке песни. Двигаться в хороводе. Двигаться под музыку в медленном, умеренном и быстром темпе. Ритмично ходить под музыку. Изменять скорость движения под музыку (ускорять, замедлять). Менять движения при изменении метроритма произведения, при чередовании запева и припева песни, при изменении силы звучания.

Выполнять танцевальные движения в паре с другим танцором. Выполнять развернутые движения одного образа. Имитировать игру на музыкальных инструментах.

Игра на музыкальных инструментах.

Слушание (различение) по звучанию музыкальных инструментов (контрастные по звучанию, сходные по звучанию). Освоение приемов игры на музыкальных инструментах, не имеющих звукоряд. Тихая и громкая игра на музыкальном инструменте. Сопровождение мелодии игрой на музыкальном инструменте. Своевременное вступление и окончание игры на музыкальном инструменте. Освоение приемов игры на музыкальных инструментах, имеющих звукоряд. Сопровождение мелодии ритмичной игрой на музыкальном инструменте. Игра в ансамбле.

Учебно - тематическое планирование

№ п/п	Наименование раздела	Кол – во часов
1	Слушание	25
	Пение	15
2	Движение под музыку	14
3	Игра на музыкальных инструментах	14
Всего		68
Промежуточная аттестация в форме собеседования		

Содержание учебного предмета 7 класс

1. Слушание и узнавание музыкальных звуков, мелодий и песен .

Слушание звучания музыкальных инструментов и узнавание их.

Настроение в музыке.

Слушание музыкальных серий, объединенных единым сюжетом, мелодии разных музыкальных жанров (марш, песня, пляска, вальс).

Определение характера музыки, узнавание знакомых мелодий.

Беседа о музыкальных произведениях .

Составление простых сюжетных рассказов по мотивам музыкальных произведений.

Знакомство с фрагментами произведений, которые звучат в аудиозаписи и могут быть представлены на видео.

Просмотр видеозаписей (отрывков) музыкальных спектаклей, концертов, доступных по содержанию.

2. Пение .

Пение песен, обращение внимание на артикуляцию слов. Народная песня.

Различение запева, припева и вступления к песне.

Пение музыкальных произведений с лексикой, доступной для понимания учащимися и воспроизведения ими на уровне речи и звукоподражания.

Исполнение знакомых песенок и узнавание мелодий. Пение с инструментальным сопровождением и без него (вместе с учителем и самостоятельно).

3. Музыкально-ритмические движения .

Движения, отражающие содержание песен, вариаций плясовых движений с натуральными и воображаемыми предметами. Стимулирование желания учащихся делать это самостоятельно.

Музыкально-ритмические движения, направленные на соотнесение музыкального образа с различными природными явлениями: гроза, ночь и т. п.

Танцы под музыку, которую учащиеся выбирают по своему желанию (свободные танцы).

4. Игра на музыкальных инструментах .

Знакомство с самодельными музыкальными инструментами (ложки, трещотки и др.).

Различие музыкальных инструментов.

Ложки, трещотки, баночки с сыпучими материалами, колокольчики.

Учебно - тематическое планирование

№ п/п	Наименование раздела	Кол – во часов
1	Слушание	25
	Пение	15
2	Музыкально-ритмические движения	14
3	Игра на музыкальных инструментах	14
	Всего	68
	Промежуточная аттестация в форме собеседования	

Содержание учебного предмета 8 класс

Слушание и узнавание музыкальных звуков, мелодий и песен. Вместе с учащимися прослушивание музыкальных серий, объединенных единым сюжетом, мелодий разных музыкальных жанров (марш, песня, пляска, вальс). В процессе слушания помощь учащимся в определении характера музыки, в узнавании знакомых мелодий. В беседах о музыкальных произведениях выяснение впечатлений учащихся (используются все доступные учащемуся способы эмоционального, речевого общения) о содержании музыкального произведения. Составление вместе с ними простых сюжетных рассказов по мотивам музыкальных произведений. Прослушивание отрывков оперных произведений, которые звучат в аудиозаписи.

Продолжение совместных с учащимися просмотров видеозаписей (отрывков) оперных и балетных спектаклей, концертов, доступных им по содержанию. Дальнейшее обучение учащихся вслушиваться в содержание музыки, определять ее настроение. Прослушивание вместе с учащимися музыкальных серий, объединенных единым сюжетом, мелодий разных музыкальных жанров (марш, песня, пляска, вальс).

Знакомство учащихся с творчеством наиболее известных композиторов (учитель называет имя, отчество и фамилию композитора, показывает его портрет и предлагает послушать фрагмент его музыкального произведения), стимулирование желания учащихся послушать произведение. При повторном прослушивании учащиеся сами называют имя композитора и мелодию, которую прослушали. Помощь учащимся в определении характера музыки, которую написал Композитор. Продолжение совместных с учащимися прослушиваний аудиозаписей, просмотров видеозаписей (отрывков) оперных и балетных спектаклей, концертов, доступных им по содержанию.

Пение. Совместное с учащимися пение песен, обращая

внимание на артикуляцию слов. Пение музыкальных произведений с лексикой, доступной для понимания учащимися и воспроизведения ими на уровне речи и звукоподражания.

Организация концертов-импровизаций, на которых вместе с учащимися исполняются знакомые им песенки и мелодии.

Продолжение обучения учащихся пению с инструментальным сопровождением и без него (вместе с учителем и самостоятельно).

Стимулирование желания учащихся петь самостоятельно (индивидуально и коллективно) с

музыкальным сопровождением и без него. Пение караоке. Подпевание учителю при повторном пении песни.

Подготовка и исполнение музыкальных сказок с использованием режиссерских кукол (куклы бибабо, куклы марионетки и т. п.).

Музыкально-ритмические движения. Дальнейшее придумывание вместе с учащимися движений, отражающие содержание песен, вариации плясовых движений с натуральными и воображаемыми предметами. Стимулирование желания учащихся делать это самостоятельно.

Проигрывание музыкальных движений с использованием «режиссерских» кукол, кукол-марионеток, кукол бибабо. Танцы под музыку, которую учащиеся выбирают по своему желанию (свободные танцы), и танцы, ориентированные на предлагаемое учителем музыкальное произведение.

Игра на музыкальных инструментах. В музыкальных играх дальнейшее обучение учащихся различать звучание музыкальных инструментов.

Подготовка вместе с учащимися музыкальных инструментов для оркестра по словесной инструкции учителя и по предлагаемому учителем картинному плану.

Музицирование с использованием музыкальных инструментов

К. Орфа. Продолжение обучения учащихся согласовывать звучание музыкальных инструментов в оркестре, подыгрывая учителю, исполняющему различные мелодии. Вместе с учащимися создание смешанных оркестров и ансамблей для исполнения различных музыкальных произведений.

Выступления на досуговых мероприятиях, концертах, перед родителями и другими учащимися.

Учебно - тематическое планирование

№ п/п	Наименование раздела	Кол – во часов
1	Слушание	25
	Пение	15
2	Музыкально-ритмические движения	14
3	Игра на музыкальных инструментах	14
	Всего	68
	Промежуточная аттестация в форме собеседования	

Содержание учебного предмета 9 класс

Слушание музыки

Чтобы воспитать любовь к музыке, надо научить детей ее слушать. Нужно привлекать технические средства воспроизведения звука (компьютер, аудиозаписи, видеофильмы).

Сказочность, мир животных и игрушек – вот что привлекает детей при прослушивании музыки.

Песня, марш и танец – основные жанры, составляющие содержание изучаемого предмета.

Прослушивание произведения должно быть связано с последующим проведением беседы (о характере музыки и ее выразительных средствах) с предварительными вопросами, направляющими внимание детей.

Пение

Подражание характерным звукам животных во время звучания знакомой песни. Подпевание отдельных или повторяющихся звуков, слогов и слов. Подпевание повторяющихся интонаций припева песни. Пение слов песни (отдельных фраз, всей песни). Выразительное пение с соблюдением динамических оттенков. Пение в хоре. Различение запева, припева и вступления к песне.

Музыкально-ритмические движения

Этот раздел направлен на развитие музыкально - ритмических движений у учащихся

Исходя из этого определяются следующие задачи:

1. Развитие двигательных качеств и умений, развитие координации движений, формирование правильной осанки, красивой походки.
2. Обогащение двигательного опыта детей разнообразными видами движений.

3. Развитие творческих способностей, потребности в самовыражении в движении под музыку. Музыка, движение - это средства, которые благотворно действуют на здоровье ребёнка. Музыкально-ритмические движения выполняют релаксационную функцию, помогают добиться эмоциональной разрядки, снять умственную перегрузку и утомления. Ритм, который музыка диктует головному мозгу, снимает нервное напряжение. Движение и танец помогают ребёнку подружиться с другими детьми, даёт определённый психотерапевтический эффект. Движения, отражающие содержание песен, вариаций плясовых движений с натуральными и воображаемыми предметами. Стимулирование желания учащихся делать это самостоятельно. Музыкально-ритмические движения, направленные на соотнесение музыкального образа с различными природными явлениями: гроза, ночь и т. п. Танцы под музыку, которую учащиеся выбирают по своему желанию (свободные танцы).

Игра на музыкальных инструментах

Игра на музыкальных инструментах способствует развитию координации движений, моторики мелких мышц.

Игра на инструментах развивает музыкальную память и ритм, вырабатывает исполнительские навыки, прививает любовь к коллективному исполнительству.

Музыкальная память и ритм в свою очередь способствуют развитию двигательных функций учащихся, помогают им в освоении хореографических навыков.

Учебно - тематическое планирование

№ п/п	Наименование раздела	Кол – во часов
1	Слушание	25
	Пение	15
2	Музыкально-ритмические движения	14
3	Игра на музыкальных инструментах	14
Всего		68
Промежуточная аттестация в форме собеседования		

Изобразительная деятельность

Цель обучения изобразительной деятельности является формирование умений изображать предметы и объекты окружающей действительности художественными средствами.

Задачи:

- развитие интереса к изобразительной деятельности;
- накопление впечатлений и формирование интереса к доступным видам изобразительного искусства;
- формирование простейших эстетических ориентиров (красиво - не красиво) в практической жизни и их использование в организации быденной жизни и праздника;
- освоение доступных средств изобразительной деятельности: лепка, рисование, аппликация;
- использование различных изобразительных технологий;
- развитие способности к совместной и самостоятельной изобразительной деятельности;
- накопление опыта самовыражения в процессе изобразительной деятельности;
- формирование умений пользоваться инструментами;
- обучение доступным приемам работы с различными материалами;
- обучение изображению (изготовлению) отдельных элементов;
- находить в изображаемом существенные признаки, устанавливать сходство и различие;
- исправлять недостатки моторики и совершенствовать зрительно-двигательную координацию путем использования вариативных и многократно повторяющихся графических действий с применением разнообразного изобразительного материала;
- знакомить учащихся с отдельными произведениями изобразительного, декоративно-прикладного и народного искусства, воспитывать активное эмоционально-эстетическое отношение к ним;
- развитие художественно-творческих способностей;
- развивать у учащегося речь, художественный вкус, интерес и любовь к изобразительной деятельности.

- формирование учебного поведения, умения выполнять задания от начала до конца в течение определенного периода времени, умения самостоятельно переходить от одного действия (операции) к другому в соответствии с расписанием занятий, алгоритмом действий.

Общая характеристика учебного предмета

Изобразительная деятельность занимает важное место в работе с ребенком с ОВЗ. Вместе с формированием умений и навыков изобразительной деятельности у ребенка воспитывается эмоциональное отношение к миру, формируются восприятия, воображение, память, зрительно-двигательная координация. Особенности психофизического развития школьников с умственной недостаточностью затрудняют их вхождение в социум.

На занятиях по аппликации, лепке, рисованию ребенок имеет возможность выразить себя как личность, проявить интерес к деятельности или к предмету изображения, доступными для него способами осуществить выбор изобразительных средств. Многообразие используемых в изобразительной деятельности материалов и техник позволяет включать в этот вид деятельности всех детей без исключения. Разнообразие используемых техник делает работы детей выразительнее, богаче по содержанию, доставляет им много положительных эмоций.

Во время занятий изобразительной деятельностью необходимо вызывать у ребенка положительную эмоциональную реакцию, поддерживать и стимулировать его творческие устремления, развивать самостоятельность. Ребенок обучается уважительному отношению к своим работам, оформляя их в рамки, участвуя в выставках, творческих показах. Ему важно видеть и знать, что результаты его творческой деятельности полезны и нужны другим людям.

Это делает жизнь ребенка интереснее и ярче, способствует его самореализации, формирует чувство собственного достоинства. Сформированные на занятиях изобразительной деятельности умения и навыки необходимо применять в последующей трудовой деятельности.

Планируемые результаты освоения учебного предмета

Возможные личностные результаты:

осознание себя, как «Я»; осознание своей принадлежности к определенному полу; социально-эмоциональное участие в процессе общения и совместной деятельности;

развитие адекватных представлений о социальном мире, овладение социально-бытовыми умениями, необходимыми в повседневной жизни дома и в школе, умение выполнять посильную домашнюю работу, включаться в школьные дела и др.;

понимание собственных возможностей и ограничений, умение сообщать о нездоровье, опасности и т.д.;

владение элементарными навыками коммуникации и принятыми нормами взаимодействия;

способность к осмыслению социального окружения;

развитие самостоятельности;

овладение общепринятыми правилами поведения;

наличие интереса к практической деятельности

Предметные результаты:

1) Освоение средств изобразительной деятельности и их использование в повседневной жизни.

Интерес к доступным видам изобразительной деятельности.

Умение использовать инструменты и материалы в процессе доступной изобразительной деятельности (лепка, рисование, аппликация).

Умение использовать различные изобразительные технологии в процессе рисования, лепки, аппликации.

2) Способность к совместной и самостоятельной изобразительной деятельности.

Получение удовольствия, радости от изобразительной деятельности.

Стремление к собственной творческой деятельности, демонстрация результата своей работы.

Умение выражать свое отношение к результатам собственной и чужой творческой деятельности.

3) Готовность к участию в совместных мероприятиях.

Получение положительных впечатлений от взаимодействия в процессе совместной творческой деятельности.

Умение использовать навыки, полученные на занятиях по изобразительной деятельности, для изготовления творческих работ, участия в выставках поделок, конкурсах рисунков.

Содержание учебного предмета

Лепка. Узнавание (различение) пластичных материалов: пластилин (зернистый, восковой, обычный), тесто, глина.

Узнавание (различение) инструментов и приспособлений для работы с пластичными материалами: стека, нож, скалка, валик, форма, подложка, штамп.

Разминание пластилина (теста, глины).

Раскатывание теста (глины) скалкой.

Отрывание кусочка материала от целого куска.

Откручивание кусочка материала от целого куска.

Отщипывание кусочка материала от целого куска.

Отрезание кусочка материала стеклой.

Размазывание пластилина по шаблону (внутри контура).

Катание колбаски на доске (в руках). Катание шарика на доске (в руках).

Получение формы путем выдавливания формочкой.

Вырезание заданной формы по шаблону стеклой (ножом, шилом и др.).

Сгибание колбаски в кольцо. Закручивание колбаски в жгутик. Переплетение: плетение из 2-х (3-х) колбасок.

Продельвание отверстия в детали.

Расплющивание материала на доске (между ладонями, между пальцами).

Скручивание колбаски (лепешки, полоски).

Защипывание краев детали.

Соединение деталей изделия прижатием (примазыванием, прищипыванием).

Аппликация. Узнавание (различение) разных видов бумаги: цветная бумага, картон, фольга, салфетка и др.

Узнавание (различение) инструментов и приспособлений, используемых для изготовления аппликации.

Сминание бумаги.

Отрывание бумаги.

Сгибание листа бумаги пополам.

Скручивание листа бумаги.

Намазывание всей (части) поверхности клеем.

Разрезание бумаги ножницами: выполнение надреза, разрезание листа бумаги.

Сборка изображения объекта из нескольких деталей.

Конструирование объекта из бумаги: заготовка отдельных деталей, соединение деталей между собой.

Соблюдение последовательности действий при изготовлении предметной аппликации: заготовка деталей, сборка изображения объекта, намазывание деталей клеем, приклеивание деталей к фону.

Соблюдение последовательности действий при изготовлении декоративной аппликации: заготовка деталей, сборка орнамента способом чередования объектов, намазывание деталей клеем, приклеивание деталей к фону.

Аппликация геометрическая (геометрический конструктор), из осенних листьев, из ватных дисков.

Рисование. Узнавание (различение) материалов и инструментов, используемых для рисования: краски, мелки, карандаши, фломастеры, палитра, мольберт, кисти, емкость для воды.

Оставление графического следа.

Освоение приемов рисования карандашом.

Соблюдение последовательности действий при работе с красками: опускание кисти в баночку с водой, снятие лишней воды с кисти, обмакивание ворса кисти в краску, снятие лишней краски о край баночки, рисование на листе бумаги, опускание кисти в воду и т.д.

Освоение приемов рисования кистью: прием касания, прием примакивания, прием наращивания массы.

Выбор цвета для рисования.

Получение цвета краски путем смешивания красок других цветов.

Рисование и соединение точек.

Рисование вертикальных (горизонтальных, наклонных) линий.

Выполнение композиции.

Рисование геометрической фигуры (круг, овал, квадрат, прямоугольник, треугольник).

Закрашивание внутри контура (заполнение всей поверхности внутри контура).

Заполнение контура точками.

Рисование контура предмета по контурным линиям (по опорным точкам, по трафарету, по шаблону,

по представлению).

Дорисовывание части (отдельных деталей, симметричной половины) предмета.

Виды изобразительной деятельности школьника:

графика;

живопись;

лепка;

конструирование,

декоративная работа.

декоративное рисование;

правополушарное рисование

**Календарно-тематическое
планирование 5 класс**

№ п/п	Тема урока
	<i>Лепка</i>
1	Лепка из пластилина. Ягоды
2	Лепка из пластилина. Ягоды
3	Лепка из пластилина. Цветок простой формы
4	Лепка из пластилина. Цветок сложной формы
5	Лепка из пластилина. Гусеница из шариков
6	Лепка из пластилина. Кружка из колбасок.
7	Лепка из пластилина. Новогодний шар.
8	Лепка из соленого теста. Праздничный торт
9	Лепка из соленого теста. Праздничный торт. Роспись
10	Лепка из соленого теста. Мышка
11	Лепка из соленого теста. Мышка. Роспись
	<i>Аппликация</i> <i>я</i>
12	Аппликация из листьев
13	Аппликация обрывная. Цветы
14	Аппликация обрывная. Цветы
15	Аппликация обрывная. Цветы
16	Аппликация обрывная. Цветы
17	Аппликация из кругов. Весёлая гусеница
18	Аппликация из кругов. Весёлая гусеница
19	Аппликация из кругов. Бабочки
20	Аппликация из кругов. Бабочки
21	Аппликация из семян.
22	Аппликация из семян.
23	Аппликация из семян.
24	Аппликация . Аквариум
25	Аппликация . Аквариум
	<i>Рисование</i>
26	Штриховка карандашом
27	Штриховка карандашом
28	Рисуем красками. Правополушарное рисование
29	Штриховка ручкой
30	Рисование «Полёт мыльных пузырей».
31	Рисование пальчиками.
32	Рисование при помощи трафаретов.
33	Рисование при помощи красок. Правополушарное рисование

6 класс
Тематическое планирование

№ урока	Тема урока
1	Пластилин. Глина. Тесто. Правила работы.
2	Разминание и раскатывание пластилина. Отрывание и откручивание кусочка материала от целого куска.
3	Лепка. «Ягоды».
4	Знакомство с основными цветами и заучивание их.
5	Ягоды на кустах. Рисование точек.
6	«Идёт дождь». Рисование прямых и наклонных линий.
7	«Дорисуй у ёжика иголки». Рисование вертикальных и наклонных линий.
8	Бумага. Виды бумаги. Свойства бумаги.
9	Сгибание бумаги пополам. Нарви ленточек из бумаги.
10	Размазывание пластилина по шаблону. Фрукты. Овощи.
11	Закрашивание внутри контура. Фрукты. Овощи.
12	Лепка «Мяч».
13	Лепка «Ваза» (катание колбаски).
14	Закрашивание внутри контура. Ваза.
15	Аппликация метод обрывания «Ваза».
16	Рисование. Разноцветные колеса.
17	Аппликация в полосе. Шарики и кубики.
18	Лепка. Снежные комочки (большие и маленькие).
19	Рисование. Снежные комочки (большие и маленькие).
20	Аппликация Снежные комочки (большие и маленькие).
21	Лепка. Елочка.
22	Рисование. Елочка.
23	Аппликация. Елочка.
24	Лепка. Пирамидка.
25	Рисование. Пирамидка
26	Лепка. Светофор.
27	Рисование. Светофор.
28	Аппликация. Светофор
29	Лепка. «Гриб со шляпой».
30	Рисование. «Гриб со шляпой».
31	Аппликация. «Гриб со шляпой».
32	Лепка. Гусеница.
33	Рисование. Гусеница.
34	Аппликация. Гусеница.

7

класс

урока п/п	№ урока по теме	Тема	Кол-во часов
<i>«Лепка» (10 часов)</i>			
1	1	Пластичные материалы: пластилин, тесто, глина. Разминание пластилина (теста, глины).	1

2	2	Инструменты и приспособления для работы с пластичными материалами: стека, штамп.	1
3	3	Приёмы работы с пластилином: отрезание, откручивание, отщипывание от целого куска.	1
4	4	Размазывание пластилина по шаблону (внутри контура) «Осенние листья».	1
5	5	Катание шарика на доске (в руках). «Фрукты и ягоды».	1
6	6	Вырезание заданной формы по шаблону стекой (ножом, шиломи др.). «Печенье».	1
7	7	Сгибание колбаски в кольцо, закручивание в жгутик, переплетение. «Корзинка».	1
8	8	Лепка предмета из одной (нескольких) частей «Грибы».	1
9	9	Выполнение тиснения на пластилин (пальцем, штампом, тканью и др.).	1
10	10	Лепка изделия с нанесением растительного (геометрического) орнамента.	1
«Рисование» (10 часов)			
11	1	Материалы и инструменты, используемые для рисования: краски, мелки, карандаши, фломастеры, палитра, кисти, ёмкость для воды.	1
12	2	Графический след. Освоение приемов рисования карандашом. «Дерево».	1
13	3	Приёмы рисования кистью: приём касания, приём примакивания и др.	1
14	4	Выбор цвета для рисования. Получение цвета краски путем смешивания красок других цветов.	1
15	5	Рисование вертикальных (горизонтальных, наклонных) линий. «Орнамент»	1
16	6	Рисование геометрической фигуры (круг, овал, квадрат, прямоугольник, треугольник). «Тарелка»	1

17	7	Рисование контура предмета по линиям (по опорным точкам, по трафарету, по шаблону и др.) «Ёлка».	1
18	8	Дорисовывание части (отдельных деталей, симметричной половины) предмета. «Бабочка».	1
19	9	Рисование предмета (объекта) с натуры. «Мяч».	1
20	10	Рисование предмета (объекта) с натуры. «Чашка».	1
«Аппликация» (10 часов)			
21	1	Виды бумаги: цветная бумага, картон, фольга, салфетка и др.	1
22	2	Инструменты и приспособления, используемые для изготовления аппликации: ножницы, шило, трафарет, дырокол и др.	1
23	3	Сминание бумаги. Отрывание бумаги заданной формы (размера). «Полоски».	1
24	4	Сгибание листа бумаги пополам (вчетверо, по диагонали). «Лодка с парусом».	1
25	5	Разрезание бумаги ножницами: выполнение надреза, разрезание листа бумаги. Вырезание по контуру. «Фрукты».	1
26	6	Сборка изображения объекта из нескольких деталей. «Грузовик».	1
27	7	Изготовление декоративной аппликации. «Платок».	1
28	8	Сюжетная аппликация «Букет для мамы».	1
29	9	Сюжетная аппликация «Букет для мамы» (продолжение, оформление в рамку).	1
30	10	Выставка работ.	1
«Рисование» (4 часа)			
31	1	Рисование растительных (геометрических) элементов орнамента. «Коврик».	1
32	2	Рисование сюжетного рисунка по образцу (срисовывание). «Белка».	1

33	3	Рисование приближенного и удаленного объекта. «Дом в саду».	1
34	4	Рисование с использованием нетрадиционных техник (соль). «Весенний дождь».	1

Адаптированная физкультура.

Цели:

обеспечение всестороннего и гармоничного развития учащихся средствами адаптивной физической культуры без каких-либо скидок на имеющие у них нарушения;
 совершенствование физических и психофизических способностей;
 активизация процесса социальной адаптации учащихся средствами адаптивного физического воспитания.

Задачи:

Образовательные задачи:

1. Освоение системы знаний, необходимой для сознательного освоения двигательных умений и навыков.
2. Формирование и развитие жизненно необходимых двигательных умений и навыков.
3. Обучение технике правильного выполнения физических упражнений.
4. Формирование навыка ориентировки в схеме собственного тела в пространстве.

Развивающие задачи:

1. Оптимальное развитие основных двигательных качеств (выносливости, быстроты, мышечной силы, ловкости, гибкости, точности движений, двигательной реакции).
2. Формирование и совершенствование двигательных навыков прикладного характера.
3. Развитие пространственно-временной дифференцировки.
4. Обогащение словарного запаса.
5. Стимулирование способностей учащегося к самооценке.

Оздоровительные задачи:

1. Укрепление и сохранение здоровья, закаливание организма учащихся.
2. Активизация защитных свойств организма учащегося.
3. Повышение физиологической активности органов и систем организма.
4. Укрепление и развитие сердечно - сосудистой и дыхательной систем.

Коррекционные задачи:

1. Коррекция нарушений опорно-двигательного аппарата (нарушение осанки, сколиозы, плоскостопия).
2. Коррекция и компенсация нарушений психомоторики (преодоление страха замкнутого пространства, высоты, завышение или занижение самооценки, нарушение координации движений, гиподинамии и пр.).
3. Коррекция и развитие общей и мелкой моторики.
4. Обеспечение условий для профилактики возникновения вторичных отклонений в состоянии здоровья учащихся.
5. Создание благоприятных коррекционно-развивающих условий для лечения и оздоровления организма учащихся средствами адаптивного физического воспитания.

Воспитательные задачи:

1. Воспитание в учащихся чувства внутренней свободы, уверенности себе, своих силах и возможностях.
2. Воспитание нравственных и морально – волевых качеств и навыков осознанного отношения к самостоятельной деятельности, смелости, настойчивости.
3. Воспитание устойчивого интереса к занятиям физическими упражнениями.
4. Формирование у учащихся осознанного отношения к своему здоровью и мотивации к здоровому образу жизни

. Планируемые результаты освоения учебного предмета

Предметные результаты освоения основной образовательной программы основного общего образования

Основы знаний о физической культуре

Выпускник научится:

5 класс:

руководствоваться правилами профилактики травматизма и подготовки мест занятий, правильного выбора обуви и формы одежды в зависимости от времени года и погодных условий;
руководствоваться правилами оказания первой помощи при травмах и ушибах во время самостоятельных занятий физическими упражнениями.

6 класс:

определять базовые понятия и термины физической культуры, применять их в процессе совместных занятий физическими упражнениями со своими сверстниками, излагать с их помощью особенности выполнения техники двигательных действий и физических упражнений, развития физических качеств;

7 класс:

разрабатывать содержание самостоятельных занятий физическими упражнениями, определять их направленность и формулировать задачи, рационально планировать режим дня и учебной недели;

8 класс:

рассматривать физическую культуру как явление культуры, выделять исторические этапы её развития, характеризовать основные направления и формы её организации в современном обществе;

9 класс:

характеризовать содержательные основы здорового образа жизни, раскрывать его взаимосвязь со здоровьем, гармоничным физическим развитием и физической подготовленностью, формированием качеств личности и профилактикой вредных привычек;

Выпускник получит возможность научиться:

5-7 класс:

характеризовать цель возрождения Олимпийских игр и роль Пьера де Кубертена в становлении современного олимпийского движения, объяснять смысл символики и ритуалов Олимпийских игр;

8-9 класс:

характеризовать исторические вехи развития отечественного спортивного движения, великих спортсменов, принесших славу российскому спорту;

определять признаки положительного влияния занятий физической подготовкой на укрепление здоровья, устанавливать связь между развитием физических качеств и основных систем организма.

Способы двигательной (физкультурной) деятельности

Выпускник научится:

5-6 класс:

использовать занятия физической культурой, спортивные игры и спортивные соревнования для организации индивидуального отдыха и досуга, укрепления собственного здоровья, повышения уровня физических кондиций;

составлять комплексы физических упражнений оздоровительной, тренирующей и корригирующей направленности, подбирать индивидуальную нагрузку с учётом функциональных особенностей и возможностей собственного организма;

7-8 класс:

классифицировать физические упражнения по их функциональной направленности, планировать их последовательность и дозировку в процессе самостоятельных занятий по укреплению здоровья и развитию физических качеств;

самостоятельно проводить занятия по обучению двигательным действиям, анализировать особенности их выполнения, выявлять ошибки и своевременно устранять их;

9 класс:

тестировать показатели физического развития и основных физических качеств, сравнивать их с возрастными стандартами, контролировать особенности их динамики в процессе самостоятельных занятий физической подготовкой;

взаимодействовать со сверстниками в условиях самостоятельной учебной деятельности, оказывать помощь в организации и проведении занятий, освоении новых двигательных действий, развитии физических качеств, тестировании физического развития и физической подготовленности.

Выпускник получит возможность научиться:

5-7 класс:

проводить занятия физической культурой с использованием оздоровительной ходьбы и бега,

лыжных прогулок и туристских походов, обеспечивать их оздоровительную направленность;

8-9 класс:

проводить восстановительные мероприятия с использованием банных процедур и сеансов оздоровительного массажа.

Физическое совершенствование

Выпускник научится:

выполнять комплексы упражнений по профилактике утомления и перенапряжения организма, повышению его работоспособности в процессе трудовой и учебной деятельности;
выполнять общеразвивающих упражнения, целенаправленно воздействующие на развитие основных физических качеств (силы, быстроты, выносливости, гибкости и координации);
выполнять акробатические комбинации из числа хорошо освоенных упражнений;
выполнять гимнастические комбинации на спортивных снарядах из числа хорошо освоенных упражнений;
выполнять легкоатлетические упражнения в беге и прыжках (в высоту и длину);
выполнять основные технические действия и приёмы игры в футбол, волейбол, баскетбол в условиях учебной и игровой деятельности;
выполнять тестовые упражнения на оценку уровня индивидуального развития основных физических качеств.

Выпускник получит возможность научиться:

выполнять комплексы упражнений лечебной физической культуры с учётом имеющихся индивидуальных нарушений в показателях здоровья;
преодолевать естественные и искусственные препятствия с помощью разнообразных способов лазанья, прыжков и бега;
осуществлять судейство по одному из осваиваемых видов спорта;
выполнять тестовые нормативы по физической подготовке.

Универсальными компетенциями учащихся на этапе основного общего образования по физической культуре являются:

- умения организовывать собственную деятельность, выбирать и использовать средства для достижения ее цели;
- умения активно включаться в коллективную деятельность, взаимодействовать со сверстниками в достижении общих целей;
- умения доносить информацию в доступной, эмоционально-яркой форме в процессе общения и взаимодействия со сверстниками и взрослыми людьми.

Личностными результатами освоения учащимися содержания программы по физической культуре являются следующие умения:

- развитие мотивов учебной деятельности и формирования личностного смысла учения, принятие и осмысление учебной роли;
- активно включаться в общение и взаимодействие со сверстниками на принципах уважения и доброжелательности, взаимопомощи и сопереживания;
- проявлять положительные качества личности и управлять своими эмоциями в различных (нестандартных) ситуациях и условиях;
- дисциплинированность, трудолюбие и упорство в достижении поставленных целей;
- оказывать бескорыстную помощь своим сверстникам, находить с ними общий язык и общие интересы.

Метапредметными результатами освоения учащимися содержания программы по физической культуре являются следующие умения:

- общаться и взаимодействовать со сверстниками на принципах взаимоуважения и взаимопомощи, дружбы и толерантности;
- находить ошибки при выполнении учебных заданий, отбирать способы их исправления;
- обеспечивать защиту и сохранность природы во время активного отдыха и занятий физической культурой;
- организовывать и планировать собственную деятельность, распределять нагрузку и отдых в процессе ее выполнения;
- оценивать красоту телосложения и осанки, сравнивать их с эталонными образцами;
- управлять эмоциями при общении со сверстниками и взрослыми, сохранять хладнокровие, сдержанность, рассудительность;

Коммуникативные универсальные учебные действия:

формировать навыки работы в группе;
сохранять доброжелательные отношения друг другу;
слушать и слышать друг друга, добывать недостающую информацию с помощью вопросов;
организовывать и осуществлять совместную деятельность;
с достаточной полнотой и точностью выражать свои мысли в соответствии с задачами и условиями коммуникации.

Познавательные универсальные учебные действия:

объяснять для чего нужны занятия по физической культуре и объяснять, понятия «физическая культура, адаптивная физкультура, адаптивный спорт», что необходимо для успешного выполнения поставленной задачи;

уметь рассказать правила Т.Б., правила игры, правила проведения тестов и соревнований, историю олимпийских игр;

уметь показать технику выполнения упражнений;

Регулятивные универсальные учебные действия:

принимать и сохранять учебную задачу;

учитывать выделенные учителем ориентиры действия в новом учебном материале в сотрудничестве с учителем;

планировать свои действия в соответствии с поставленной задачей и условиями её реализации, в том числе во внутреннем плане;

оценивать правильность выполнения действия на уровне адекватной ретроспективной оценки соответствия результатов требованиям данной задачи и заданной области;

уметь осуществлять действия по образцу и заданному правилу; с помощью взрослого произвести поиск и выделение необходимой информации.

Раздел 2. Содержание учебного предмета физическая культура

Гимнастика с элементами акробатики

Строевые упражнения. Ходьба, перестроение, смена ног при ходьбе. Перестроение из одной шеренги в две. Размыкание на вытянутые руки на месте и в движении. Выполнение команд: «Шире шаг!». «Короче шаг!». Повороты кругом. Ходьба по диагонали. Понятие о строе, шеренге, ряде, колонне, двух шереножном строе, флангах, дистанции. Повороты направо, налево при ходьбе на месте. Выполнение команд: «Чаще шаг!». «Реже шаг!». Ходьба «змейкой», противходом. Повороты на месте и в движении. Размыкание в движении на заданную дистанцию и интервал. Построение в две шеренги; размыкание, перестроение в четыре шеренги. Ходьба в различном темпе, направлениях. Повороты в движении направо, налево. Сочетание ходьбы и бега в шеренге и в колонне; изменение скорости передвижения. Фигурная маршрутовка.

Общеразвивающие и корригирующие упражнения без предметов: упражнения на осанку, дыхательные упражнения, упражнения в расслаблении мышц, основные положения движения головы, конечностей, туловища.

Общеразвивающие и корригирующие упражнения с предметами, на снарядах: с гимнастическими палками, большими обручами, малыми мячами, набивными мячами, упражнения на гимнастической скамейке.

Упражнения на гимнастической стенке: наклоны, прогибания туловища, взмахи ногой. Наклоны к ноге, поставленной на рейку на высоте колена, бедер. Сгибание и поднятие ног в висе поочередно и одновременно. Различные взмахи. Взмахи ногой в сторону, стоя лицом к стенке. Приседание на одной ноге. Пружинистые приседания в положении выпада вперед, опираясь ногой о рейку на уровне колена. Сгибание и разгибание рук в положении лежа на полу, опираясь ногами на вторую-третью рейку от пола (мальчики).

Акробатические упражнения (элементы, связки, выполняются только после консультации врача): простые и смешанные висы и упоры, переноска груза и передача предметов, танцевальные упражнения, лазание и перелезание, равновесие, опорный прыжок, развитие координационных способностей, ориентировка в пространстве, быстрота реакций, дифференциация силовых, пространственных и временных параметров движений.

Лёгкая атлетика

Ходьба. Сочетание разновидностей ходьбы по инструкции учителя. Ходьба с речёвкой и песней. Ходьба с различными положениями рук, с предметами в руках. Ходьба с изменением направлений по сигналу учителя. Ходьба с преодолением препятствий. Понятие о спортивной ходьбе. Ходьба с

ускорением, по диагонали, кругом. Переход с ускоренной ходьбы на медленную по команде учителя. Продолжительная ходьба (20-30 мин) в различном темпе, с изменением ширины и частоты шага. Ходьба "змейкой", ходьба с различными положениями туловища. Ходьба на скорость. Ходьба группами наперегонки. Ходьба по пересеченной местности. Ходьба на скорость с переходом в бег и обратно. Пешие переходы по пересеченной местности от 3 до 4 км. Фиксированная ходьба.

Бег. Медленный бег в равномерном темпе. Бег широким шагом на носках. Бег на скорость с высокого и низкого старта. Бег с преодолением малых препятствий в среднем темпе. Эстафетный бег. Бег с преодолением препятствий. Бег с ускорением на отрезке. Кроссовый бег. Бег с низкого старта; стартовый разбег; старты из различных положений; бег с ускорением и на время. Кроссовый бег по пересеченной местности.

Прыжки. Прыжки через скакалку на месте в различном темпе. Прыжки в шаге с приземлением на обе ноги. Прыжки в длину с разбега способом "согнув ноги" с ограничением зоны отталкивания до 1 м. Прыжки в высоту с укороченного разбега способом "перешагивание". Прыжок в высоту с разбега способом "перешагивание", отработка отталкивания.

Метание. Метание теннисного мяча в пол на высоту отскока. Метание малого мяча на дальность с разбега. Метание мяча в вертикальную цель. Метание мяча в движущуюся цель. Толкание набивного мяча весом 1 кг с места одной рукой. Метание малого мяча на дальность способом из-за головы через плечо. Метание нескольких малых мячей в различные цели из различных исходных положений и за определенное время. Метание различных предметов: малого утяжеленного мяча, гранаты, хоккейного мяча с различных исходных положений в цель и на дальность.

Подвижные и спортивные игры

Пионербол . Общие сведения о пионерболе. Ознакомление с правилами, расстановка игроков на площадке. Учебная игра. Правила и обязанности игроков; техника игры в пионербол. Предупреждение травматизма

Волейбол. Общие сведения о волейболе. Ознакомление с правилами, расстановка игроков на площадке. Учебная игра. Правила и обязанности игроков; техника игры в волейбол. Предупреждение травматизма. Наказания при нарушениях правил игры. Понятие о тактике игры; практическое судейство.

Баскетбол. Правила игры в баскетбол. Знакомство с правилами поведения на занятиях при обучении баскетболу. Основная стойка. Ведение мяча на месте и в движении. Штрафные броски. Правильное ведение мяча с передачей, бросок в кольцо. Учебная игра.

Подвижные игры и игровые упражнения:

с элементами общеразвивающих упражнений, лазанием, перелезанием, акробатикой, равновесием;

с бегом на скорость;

с прыжками в высоту, длину;

с метанием мяча на дальность и в цель;

с элементами пионербола и волейбола;

с элементами баскетбола;

игры на снегу, льду.

Программа по адаптивной физической культуре представляет особый комплекс мероприятий, направленных на лечение и профилактику заболеваний позвоночника, коррекцию осанки у детей от 6 до 13 лет. Это не только учебно-тематическое планирование и перечень тем содержания курса, но и темы бесед с детьми и их родителями, консультации и лекции врача, медицинский и педагогический контроль. В основу комплексов подобраны симметричные корригирующие упражнения на укрепление мышечного корсета, общеукрепляющие традиционные и нетрадиционные оздоровительные методики

Основными формами АФК являются групповые и индивидуальные занятия по двигательной коррекции.

КОРРЕКЦИЯ ХОДЬБЫ

У большинства детей с задержкой психического развития отклонения в физическом развитии отражаются на устойчивости вертикальной позы, сохранении равновесия, походке, способности соизмерять и регулировать свои движения во время ходьбы. Нарушение в ходьбе индивидуальны и имеют разные формы выраженности, но типичными являются следующие: голова опущена вниз, шаркающая походка, стопы развёрнуты носком внутрь, ноги слегка согнуты в тазобедренных

суставах, движения рук и ног несогласованны, движения неритмичны. У некоторых детей отмечаются боковые раскачивания туловища.

Ходьба служит основным способом перемещения и составной частью многих упражнений на всех занятиях. Но технику ходьбы изучают на уроках лёгкой атлетики. В процессе обучения особое место уделяется формированию правильной осанки, постановки головы, плеч, движений рук, разгибанию ног в момент отталкивания. В младших классах выполняется ходьба по прямой, с изменением направления, скорости, перешагиванием через предметы, с ускорением. Нагрузку увеличивают постепенно от класса к классу. В любых дополнительных формах занятий все рекомендуемые упражнения, во-первых, закрепляют изученное в школе, во-вторых, позволяют избирательно осуществлять коррекцию тех или иных нарушений.

КОРРЕКЦИЯ БЕГА

У детей с задержкой психического развития старшего школьного возраста при выполнении бега типичными ошибками являются: излишнее напряжение, порывистость, внезапные остановки, сильный наклон туловища или отклонение назад, запрокидывание головы, раскачивание из стороны в сторону, вызванные нарушением координации движений.

Специально-подготовленные упражнения лишь частично решают задачи координации двигательных нарушений в беге. Основным методом использования беговых упражнений - игровая деятельность, где ребёнок полнее реализует свои умения. Только на мелкую моторику, но и на весь спектр координационных способностей, глазомер, мышечное чувство, дифференцировку усилий и пространство, без которых невозможно освоение письма, многих бытовых, трудовых, спортивных навыков. Обучение начинают обычно с больших мячей, потому что их легче держать в руках, а затем переходит к малым.

КОРРЕКЦИЯ ПРЫЖКОВ

Ошибками в прыжках в длину и высоту у детей с задержкой психического развития являются слабый толчок, иногда остановка перед толчком, низкая траектория полёта, неучастие рук, что объясняется низким уровнем координационных способностей, силы разгибателей ног, скоростно-силовых качеств. Кроме того, детям трудно решать одновременно две двигательные задачи: движение ног и взмах руками. Подготовительные упражнения не включают классических прыжков в длину и высоту, но готовят к ним стопу и все мышцы ног. В занятиях с детьми они выполняют самостоятельную функцию, развивая разнообразные координационные способности, корректируя недостатки движения и развивая сохранные функции.

КОРРЕКЦИЯ ЛАЗАНЬЯ И ПЕРЕЛЕЗАНИЯ

Программой предусмотрено лазанье по гимнастической стенке и скамейке, перелезание через препятствия. Эти упражнения имеют прикладное значение, способствуют развитию силы, ловкости, координации движений, укреплению свода стопы, формированию осанки, умению управлять своим телом. Лазанье и перелезание корректируют недостатки психической деятельности – страх, завышенную самооценку, боязнь высоты, неадекватность поведения в сложных двигательных ситуациях. Упражнения, выполняемые на высоте, должны быть объяснены и показаны с предельной точностью и требуют обеспечения безопасности и страховки. Для преодоления препятствий используется гимнастическая лестница, скамейка, бревно, деревянная и веревочная лестницы.

КОРРЕКЦИЯ МОТОРИКИ

Одним из наиболее выраженных проявлений поражения ЦНС является нарушение нервной регуляции моторики мелких движений рук и пальцев, нарушаются и моторные компоненты речи. Эти нарушения могут носить разный характер и выступать в разных сочетаниях. Некоторые дети производят впечатление физически здоровых, но отклонения всегда появляются в целенаправленных двигательных актах, требующих точных координированных движений. Поэтому коррекционная работа по развитию и совершенствованию мелкой моторики является одной из важнейших задач на каждом физкультурно-оздоровительном занятии. Для активизации движений кисти используется разнообразный мелкий инвентарь – мячи, различные по объёму, весу, материалу, цвету; шары надувные, пластмассовые, деревянные; флажки, ленты, резиновые кольца, обручи, гимнастические палки, кубики, мячи-ёжики, геометрические фигуры, вырезанные из картона, пуговицы, игрушки и др.

Универсальность упражнений с мячом (и др. предметами) состоит в их многообразии воздействия не только на мелкую моторику, но и на весь спектр координационных способностей, глазомер, мышечное чувство, дифференцировку усилий и пространство, без которых невозможно освоение

письма, многих бытовых, трудовых, спортивных навыков. Обучение обычно начинают с больших мячей, потому что их легче держать в руках, а затем переходят к малым.

КОРРЕКЦИЯ РАССЛАБЛЕНИЯ

Наибольшее отставание в двигательной сфере детей с задержкой психического развития наблюдается в развитии координационных способностей, которые во многом определяются умением расслаблять мышцы. Характерной особенностью движений ребёнка с задержкой психического развития является избыточное мышечное напряжение как во время выполнения физических упражнений, так и остаточный повышенный тонус после его окончания, особенно после метания, лазанья по гимнастической стенке, упражнений, выполняемых на высоте, неустойчивой опоре и сопровождающихся эмоциональными переживаниями, а также после вновь изучаемых сложных движений. Средствами коррекции и развития способности к произвольному расслаблению мышц являются специальные физические упражнения, снимающие напряжённость и скованность движений, инициирующие лёгкость и непринуждённость их выполнения. К методическим приёмам относятся:

маховые движения рук и ног, потряхивание конечностей;

контрастное переключение от максимального напряжения к расслаблению отдельных групп мышц;

ненапряжённые ротационные движения рук;

непринуждённые наклоны и раскачивания туловища;

постепенное и последовательное расслабление отдельных звеньев тела;

расслабление мышц в фазах отдыха после выполнения упражнений, сочетающееся с активными дыхательными упражнениями;

переключение внимания, зрительного контроля и собственных действий на расслабление, включая элементы самомассажа;

отвлекающие - раскрепощающие задания и игры, музыка и мимические упражнения.

Наилучшим средством коррекции и развития произвольного расслабления мышц является плавание. Естественные условия водной среды, уменьшение давления веса тела на опорно-двигательный аппарат, разгрузка позвоночника создают благоприятные условия для расслабления мышц.

КОРРЕКЦИЯ ОСАНКИ

Для правильной осанки характерны: прямое положение туловища и головы; развернутая грудная клетка; отведенные назад плечи, находящиеся на одном уровне; умеренные естественные изгибы позвоночника, полностью выпрямленные в тазобедренных и коленных суставах ноги, прилегающие к грудной клетке лопатки, находятся на одинаковой высоте, живот подтянут. Большинство детей с задержкой психического развития из-за общей функциональной слабости, гипотонического состояния мышц и связочного аппарата, низкого уровня развития физических качеств и координационных способностей имеют самые разнообразные нарушения осанки, включая все наиболее типичные ее формы. Часто нарушение осанки сочетается с плоскостопием, деформацией стопы, косолапостью, что отрицательно сказывается на положении таза и позвоночника. У многих детей с задержкой психического развития мешковатая осанка, движения неловкие, походка напряженная и неустойчивая. Встречаются дети с парезами или параличами отдельных мышечных групп.

Незначительные нарушения осанки легко устраняются на физкультурно-оздоровительных занятиях. При более больших отклонениях необходимо в течение длительного времени заниматься корригирующими упражнениями; при грубых деформациях позвоночника требуется помощь врача и систематические занятия лечебной физической культурой. Формирование правильной осанки является важным разделом коррекционной работы в системе физического воспитания. Дети, как правило, имеют представление о правильной осанке и могут продемонстрировать её достаточно точно, особенно у вертикальной стены. Но к сожалению, тут же нарушают её при выполнении физических упражнений, в бытовых движениях, ходьбе, сидя за партой.

При коррекции осанки у старших школьников с задержкой психического развития необходимо руководствоваться следующими положениями:

1. Обеспечение правильной осанки: гармоничное развитие мышц спины, брюшного пресса, верхних и нижних конечностей, умение дифференцировать мышечно-суставные ощущения, положения отдельных частей тела в пространстве, умение напрягать и расслаблять мышцы в покое и движении.

2. Нарушение осанки усугубляется гипокинезией, поэтому необходимо использовать все виды

адаптивной физической культурой и все возможные формы физкультурно-оздоровительных занятий: утреннюю гигиеническую гимнастику, физкультурные паузы, подвижные игры, дополнительные внешкольные и внеклассные занятия, прогулки на свежем воздухе, плавание, закаливание и др.

3. Большая ответственность за осанку ложится на родителей, которые не только заинтересованы в его здоровье, но и хотят видеть его пропорционально сложенным, с красивой осанкой, уверенной походкой, хорошими манерами. Со стороны родителей необходимо повседневное терпеливое внимание к осанке ребенка, создание условий для её формирования: адекватные гигиенические и физиологические требования, одежда, мебель, освещение, позы во время сна, сидения, стояния и др.

4. Коррекция осанки, с одной стороны, включает широкое комплексное воздействие самых разнообразных упражнений на все группы мышц, с другой стороны специфическое воздействие целенаправленно подобранных упражнений для компенсации нарушений определённого типа осанки.

При дефектах осанки во фронтальной плоскости, то есть при боковом искривлении, значительное место занимает разгрузка позвоночника, имеющая целью предупреждение перегрузку мышц, поддерживающих позвоночник. Другая важная задача состоит в том, чтобы восстановить и сохранить гибкость позвоночника как в пострадавшем участке, так и во всём позвоночнике в целом, а также создать «мышечный корсет», то есть укрепить мышцы, окружающие позвоночник. Первая задача – разгрузка, достигается лежанием и сном на жесткой постели, приготовление домашних заданий лёжа на животе, выбором рационального исходного положения при выполнении физических упражнений.

КОРРЕКЦИЯ ДЫХАНИЯ

Для детей с задержкой психического развития характерно неритмичное поверхностное дыхание, неумение произвольно управлять актом дыхания и согласовывать его с движением. Не случайно в физическом воспитании детей с задержкой психического развития умению правильно дышать во время выполнения физических упражнений придается большое значение. Нарушения и сбои в дыхании препятствуют нормальному насыщению крови кислородом, что отрицательно сказывается на мышечной деятельности, работоспособности, возможности эффективно выполнить то или иное упражнение.

Овладеть правильным (целесообразным) дыханием означает использовать благоприятные условия для вдоха и выдоха при выполнении физических упражнений, а также самостоятельно регулировать согласование ритма дыхания с ритмом движения. Чем раньше ребёнок научится правильно дышать, тем выше эффект физических упражнений.

Учитывая дыхательную недостаточность, обучение дыханию начинается с первых занятий. Правильным полноценным считается диафрагмально - грудное дыхание, когда в нём участвуют грудная клетка и диафрагма. Дети должны уметь пользоваться грудным, диафрагмальным (брюшным) и смешанным (полным) дыханием. Вначале различные типы дыхания осваиваются в покое, а затем в сочетании с движениями. Вдох и выдох проводят через нос, причём выдох должен быть продолжительнее вдоха, что способствует более полноценному последующему вдоху. Особенно хорошо дыхание развивают бег, плавание, катание на лыжах. В домашних условиях дыхание развивают с помощью уже описанных выше упражнений, дополняя их элементами закаливания. Младшие школьники лучше осваивают упражнения на дыхание, если используется игровой метод, либо упражнения сопровождаются звукопроизношением или шумным выдохом.

Существуют различные системы дыхательной гимнастики: Толкачёва, Стрельниковой, Бутейко, цигун, которые могут применяться на оздоровительных занятиях детей с задержкой психического развития, но использовать нужно ту, которая принесёт наибольший эффект.

Тематическое планирование с указанием количества часов, отводимых на освоение каждой темы

Основное содержание 340 часов

Содержание	5 класс	6 класс	7 класс	8 класс	9 класс	Итого:
Гимнастика с элементами акробатики	21	21	21	21	21	104
Лёгкая атлетика	22	22	24	22	22	112

Подвижные и спортивные игры	25	25	25	25	25	124
Итого:	68	68	68	68	68	340

Профильный труд.

Основной целью обучения предмета «Профильный труд» является подготовка обучающихся этой категории к жизни в современном высокотехнологичном обществе и овладение доступными профессионально-трудовыми навыками развитие мотивов, знаний и умений правильного выбора профиля и профессии с учетом личных интересов, склонностей, физических возможностей и состояния здоровья.

В процессе обучения предмета «Профильный труд» в 5-9 классах решаются следующие задачи:

- развитие социально-ценных качеств личности (потребности в труде, трудолюбия, уважения к людям труда, общественной активности и т.д.);
- подготовка учащихся к выполнению необходимых и доступных видов труда дома, в семье и по месту жительства;
- расширение знаний о материалах и их свойствах, технологиях использования;
- ознакомление с ролью человека-труженика и его местом на современном производстве;
- ознакомление с массовыми рабочими профессиями, формирование устойчивых интересов к определенным видам труда, побуждение к сознательному выбору профессии и получение первоначальной профильной трудовой подготовки;
- формирование представлений о производстве, структуре производственного процесса, деятельности производственного предприятия, содержании и условиях труда по массовым профессиям и т. п., с которыми связаны профили трудового обучения в школе;
- ознакомление с условиями и содержанием обучения по различным профилям и испытание своих сил в процессе практических работ по одному из выбранных профилей в условиях школьных учебно-производственных мастерских в соответствии с физическими возможностями и состоянием здоровья учащихся;
- формирование трудовых навыков и умений, технических, технологических, конструкторских и первоначальных экономических знаний, необходимых для участия в общественно полезном, производительном труде;
- формирование знаний о научной организации труда и рабочего места, планировании трудовой деятельности;
- совершенствование практических умений и навыков использования различных материалов в предметно-преобразующей деятельности;
- коррекция и развитие познавательных психических процессов (восприятия, памяти, воображения, мышления, речи);
- коррекция и развитие умственной деятельности (анализ, синтез, сравнение, классификация, обобщение);
- коррекция и развитие сенсомоторных процессов в процессе формирования практических умений;
- развитие регулятивной функции деятельности (включающей целеполагание, планирование, контроль и оценку действий и результатов деятельности в соответствии с поставленной целью);
- формирование информационной грамотности, умения работать с различными источниками информации;
- коррекция недостатков познавательной деятельности и повышение уровня общего развития;
- воспитание положительных качеств и свойств личности;
- формирование коммуникативной культуры, развитие активности, целенаправленности, инициативности.

Общая характеристика учебного предмета

Курс предмета «Профильный труд» является логическим продолжением изучения предмета «Ручной труд» в 1-4 классах. Распределение учебного материала, так же как и на предыдущем этапе, осуществляются концентрически, что позволяет обеспечить постепенный переход от исключительно практического изучения предмета к практико-теоретическому изучению, но с обязательным учетом значимости усваиваемых знаний и умений в формировании жизненных

компетенций. Содержание программы, обеспечивая освоение базового минимума, расширено в сторону получения прикладных знаний, умений и навыков для подготовки к самостоятельной жизни, уходу за детьми, снижению уровня опеки со стороны близких и окружающих подростка людей, формирование для каждого ребёнка максимально возможного уровня самостоятельности.

Обучение учащихся по программе «Профильный труд» предусматривает сообщение учащимся специальных знаний, выработку умений и навыков, необходимых для обслуживания себя и близких, ведения домашнего хозяйства, а также подготовку учащихся к профессиям обслуживающего труда, основным содержанием которых является уборка помещений различного назначения (детский сад, школа, больница, офис, частная квартира), уборка уличных территорий.

Программный материал составлен с учетом возрастных и психофизических особенностей развития учащихся, уровня их знаний и умений.

Основной базой обучения служит специально оборудованный кабинет, (имеющий учебную зону, рабочие столы, уборочный инвентарь), школьные помещения, школьный земельный участок.

Основными формами и методами обучения являются беседы, практические работы, сюжетно-ролевые игры.

При обучении по данной программе следует использовать специфические для вспомогательной школы методы: опираться на наглядные примеры, включать в подготовительную деятельность предметные действия, проговаривание вслух, работать с демонстрационными технологическими картами, дидактическими играми. Особое внимание уделяется повторению учебного материала.

Обязательным при обучении обслуживающему труду является изучение и соблюдение правил безопасности работы и гигиены труда при работе на всех рабочих местах, при проведении практических работ.

Особое значение придается развитию коммуникативных навыков поведения в общественных местах. Подготовка к работе уборщицей, санитаркой и др. предусматривает также необходимость сформировать навыки правильного поведения с различным контингентом, этичного и культурного поведения вообще, так как при выполнении своих функциональных обязанностей работники обслуживающего труда вступают в личный контакт с незнакомыми людьми. Для этого большое значение имеют разнообразие сюжетно-ролевые игры.

Предлагаемая программа имеет коррекционно-развивающую направленность, позволяет подготовить выпускников коррекционной школы к обучению в училище, адаптирует их к самостоятельной трудовой деятельности в обществе.

Содержание обучения по предмету имеет практическую направленность. Школа готовит своих воспитанников к непосредственному включению в жизнь, в трудовую деятельность в условиях современного общества.

В программе принцип коррекционной направленности обучения является ведущим. Особое внимание обращено на коррекцию имеющихся у отдельных учащихся специфических нарушений, на коррекцию всей личности в целом.

Обучение умственно отсталых учащихся носит воспитывающий характер. Аномальное состояние ребенка затрудняет решение задач воспитания, но не снимает их. При отборе программного учебного материала учтена его воспитывающая направленность, необходимость формирования таких черт характера и всей личности в целом, которые помогут выпускникам стать полезными членами общества.

Личностные и предметные результаты освоения учебного предмета

Изучение предмета «Профильный труд» в 5-9 классах направлено на достижение обучающимися личностных и предметных результатов.

Личностные результаты освоения программы включают индивидуально-личностные качества и социальные (жизненные) компетенции обучающегося, социально значимые ценностные установки.

Планируемые личностные результаты:

- 1) проявление доброжелательного отношения к сверстникам, умение сотрудничать и вести совместную деятельность с учителем и сверстниками;
- 2) овладение начальными навыками адаптации в динамично изменяющемся и развивающемся мире;
- 3) овладение социально-бытовыми навыками, используемыми в повседневной жизни;
- 4) овладение навыками коммуникации и принятыми нормами социального взаимодействия;
- 5) способность к осмыслению социального окружения, своего места в нем, принятие соответствующих возрасту ценностей и социальных ролей;

- б) принятие и освоение социальной роли обучающегося, проявление социально значимых мотивов учебной деятельности;
- 7) воспитание эстетических потребностей, ценностей и чувств;
- 8) развитие этических чувств, проявление доброжелательности, эмоционально-нравственной отзывчивости и взаимопомощи, проявление сопереживания к чувствам других людей;
- 9) сформированность установки на безопасный, здоровый образ жизни, наличие мотивации к творческому труду, работе на результат, бережному отношению к материальным и духовным ценностям;
- 10) проявление готовности к самостоятельной жизни.

Планируемые предметные результаты:

Минимальный уровень:

знание названий некоторых материалов; изделий, которые из них изготавливаются и применяются в быту, игре, учебе, отдыхе;

представления об основных свойствах используемых материалов;

знание правил хранения материалов; санитарно-гигиенических требований при работе с производственными материалами;

отбор (с помощью учителя) материалов и инструментов, необходимых для работы;

представления о принципах действия, общем устройстве машины и ее основных частей (на примере изучения любой современной машины: металлорежущего станка, швейной машины, ткацкого станка, автомобиля, трактора и др.);

представления о правилах безопасной работы с инструментами и оборудованием, санитарно-гигиенических требованиях при выполнении работы;

владение базовыми умениями, лежащими в основе наиболее распространенных производственных технологических процессов (шитье, литье, пиление, строгание и т. д.);

чтение (с помощью учителя) технологической карты, используемой в процессе изготовления изделия;

представления о разных видах профильного труда (деревообработка, металлообработка, швейные, малярные, переплетно-картонажные работы, ремонт и производств обуви, сельскохозяйственный труд, автодело, цветоводство и др.);

понимание значения и ценности труда;

понимание красоты труда и его результатов;

заботливое и бережное отношение к общественному достоянию и родной природе;

понимание значимости организации школьного рабочего места, обеспечивающего внутреннюю дисциплину;

выражение отношения к результатам собственной и чужой творческой деятельности («нравится»/«не нравится»);

организация (под руководством учителя) совместной работы в группе;

осознание необходимости соблюдения в процессе выполнения трудовых заданий порядка и аккуратности;

выслушивание предложений и мнений товарищей, адекватное реагирование на них;

комментирование и оценка в доброжелательной форме достижения товарищей, высказывание своих предложений и пожеланий;

проявление заинтересованного отношения к деятельности своих товарищей и результатам их работы;

выполнение общественных поручений по уборке мастерской после уроков трудового обучения;

посильное участие в благоустройстве и озеленении территорий; охране природы и окружающей среды.

Достаточный уровень:

определение (с помощью учителя) возможностей различных материалов, их целенаправленный выбор (с помощью учителя) в соответствии с физическими, декоративно-художественными и конструктивными свойствам в зависимости от задач предметно-практической деятельности;

экономное расходование материалов;

планирование (с помощью учителя) предстоящей практической работы;

знание оптимальных и доступных технологических приемов ручной и машинной обработки материалов в зависимости от свойств материалов и поставленных целей;

осуществление текущего самоконтроля выполняемых практических действий и корректировка хода

практической работы;

понимание общественной значимости своего труда, своих достижений в области трудовой деятельности.

Содержание учебного предмета

Основными задачами реализации содержания учебного предмета «Профильный труд» является подготовка обучающихся с ограниченными возможностями здоровья к условиям самостоятельной жизни и труду, формирование знаний, умений и навыков, способствующих обслуживанию себя и других. В связи с этим обучение обслуживающему труду ведется по двум направлениям:

1. обслуживание себя (домашний труд);
2. обслуживание других (профессиональный труд).

5

класс

Работа с бумагой и картоном. Виды бумаги и картона и их свойства. Определение направления волокон у бумаги и картона. Определение прямого угла на заготовке при разметке детали изделия. Умение пользования измерительной линейкой при разметке деталей по размерам. Разметка геометрических фигур (прямоугольника, квадрата, треугольника, окружности) и основы для аппликации. Крой деталей ножницами. Составление и наклейка узора. Расчёт развёртки коробки. Разметка развёртки коробки. Рицовка развёртки. Вырез углов. Склейка углов стенок коробки. Изготовление деталей для оклейки и выклейки коробки. Оклейка и выклейка коробки. Приклеивание аппликации.

Работа с тканью. Виды тканей и их свойства. Определение направления волокон в ткани. Виды срезов ткани их свойства. Знакомство с ручной иглой, назначение и устройство ручной иглы, изучение правил безопасной работы. Определение длины рабочей нитки, завязывание узелка. Свойства и виды ниток для ручного шитья, подбор игл для выполнения ручных видов работ. Знакомство с ручными стежками, виды ручных стежков, способы выполнения, применение. Защёгивание шва вподгибку с закрытым срезом на образце.

Уход за одеждой и обувью. Различие одежды по виду, назначению. Определение материалов, из которых сделаны одежда и обувь. Выбор видов ухода за одеждой и обувью. Выбор приспособлений для чистки одежды и обуви. Выбор режимов чистки (ручная - химическая). Выбор ёмкости для ручной стирки. Подготовка носков к стирке. Замачивание, прядок стирки, полоскание, отжим носков из разных материалов. Вывешивание носков на просушку. Выбор алгоритма ухода за обувью, сушки с учётом материала. Различие режимов хранения одежды и обуви (повседневное, межсезонное).

Уборка помещений. Правила подготовки тряпки для уборки, складывание, полоскание и отжим, развешивание для просушки. Влажное подметание пола. Правила ухода за полами с разными покрытиями. Особенности ухода за полами с покрытием линолеум. Правила мытья пола. Назначение хозяйственного инвентаря, устройство, приемы работы, подготовка инвентаря к хранению, порядок хранения, безопасное пользование инвентарем, виды спецодежды.

Уход за комнатными растениями. Названия комнатных растений, периодичность и приемы полива, правила обрезки растений, приспособления для опрыскивания.

6

класс

Уход за комнатными растениями. Режимы полива комнатных растений, инструменты для ухода за комнатными растениями, правила рыхления комнатных растений, подготовка воды для полива и опрыскивания комнатных растений. Правила опрыскивания растений.

Работа с тканью. Пошив однодетального изделия (салфетка). Выполнение обмёточных стежков при изготовлении изделий из ткани с последующим выворачиванием. Изготовление игольницы для хранения игл в виде игрушки (черепашки и шляпка). Выкраивание деталей игольницы, соединение деталей ручными стежками, выворачивание на лицевую сторону с последующим наполнением синтепоном или ватой. Украшение игольницы декором. Выполнение на образце стачного шва ручным способом. Расчёт ткани для пошива мешочка, раскрой детали мешочка. Отделка мешочка аппликацией, применение обмёточных стежков. Выполнение стачных и обмёточных стежков по боковым срезам мешочка. Обработка верхнего среза краевым швом вподгибку с закрытым срезом, продёргивание шнура в подгибку верхнего среза. Изготовление сумки хозяйственной. Обработка срезов салфетки – прихватки декоративными стежками, изготовление детали вешалки и соединение с деталью прихватки.

Уборка служебных помещений, кабинета. Вытирание подоконников, отопительных радиаторов, радиаторных ниш. Влажное подметание пола. Мытьё полов. Чистка зеркал и стеклянных поверхностей. Изучение правил ухода за мягкой мебелью. Чистка мебели щёткой. Устройство бытового пылесоса, правила безопасной работы. Уход за инвентарём после окончания уборки.

Работа с картоном и бумагой. Знакомство с картонажными изделиями. Изготовление блокнота в мягком переплёте, оформление обложки аппликацией. Подготовка бумажного блока, шитьё в два прокола. Изготовление блокнота в твёрдом переплёте. Выклейка сторон цветной бумагой. Вставка страничного блока в обложку. Знакомство с изделием тетрадь-малютка. Подготовка страниц, соединение с обложкой.

7 класс

Работа на пришкольном участке. Знакомство с породами деревьев. Строение дерева: ствол, крона. Основные породы деревьев на школьном участке. Осенний уход за плодовыми деревьями. Приствольный круг. Значение. Правила вскапывания приствольного круга. Секатор: устройство, наладка и правила безопасной работы. Составление плана подготовки плодового дерева к зиме. Правила обрезки, очистки ствола, обработка ран, побелка ствола и т.д.

Уход за одеждой и обувью. Правила хранения и ухода. Ручная стирка, полоскание, отжим, развешивание для просушки, утюжка. Повторение правил безопасной работы утюгом. Чистка одежды и обуви. Правила хранения межсезонной одежды и обуви.

Работа с картоном и бумагой. Изготовления картонажных изделий - блокнота в мягком переплёте. Подготовка стопы бумаги для бумажного блока, шитьё в два прокола. Окантовка корешка. Записная книжка в составном переплёте, украшение обложки аппликацией. Папка с клапанами и завязками. Раскрой деталей, приклеивание клапанов, закрепление завязок, выклейка внутренней части папки. Изготовление футляра для бумаг, раскрой деталей, оклейка внешней и внутренней части футляра. Изготовление коробочки для подарка.

Уборка лестниц в помещении. Лестница в школе: устройство (ступени, пролёт, площадка, ограждение (перила или поручни), материалы для изготовления, подметание лестницы, уборка мусора, протирка перил, мытьё лестницы моющими средствами. Моющие средства, правила безопасности при уборке лестницы. Резиновые перчатки: назначение, правила бережного обращения. Режим влажной уборки пола в кабинетах школы. Правила ухода за офисной мебелью.

Машинная стирка белья. Бытовая стиральная машина: устройство, принцип действия, производительность, правила пользования. Моющие средства: виды, правила пользования и хранения, меры безопасности. Сортировка белья. Отбеливающие и подсинивающие средства: виды, пользование, правила безопасности при работе.

Устройство кухни, правила уборки. Кухонная посуда и кухонный инвентарь. Посуда из различных материалов, правила ухода, свойства. Столовые приборы: назначение, правила ухода. Посудомоечная посуда: устройство, правила ухода, принципы работы. Устройство кухни. Правила уборки кухни. Кухонная раковина: материалы для изготовления. Бытовой холодильник: назначение, принципы работы. Правила хранения продуктов питания правила ухода за кухонной мебелью. Правила ухода за полом на кухне. Правила выполнения генеральной уборки кухни.

Первичная обработка овощей. Виды овощей. Питательная ценность овощей. Обработка и правила использования сушёных овощей. Требования к качеству и хранению овощей. Признаки порчи овощей. Обработка овощей на производстве: машины, инструменты. Понятие отходы при обработке овощей. Швейная машинка с ручным приводом. Заправка верхней нитки на швейной машине. Заправка нижней нитки. Пошив хозяйственной сумки, салфетки для уборки, полотенца для рук.

8 класс

Работа с картоном и бумагой. Изготовление блокнота в мягком переплёте, оформление обложки аппликацией. Подготовка бумажного блока, шитьё в два прокола. Изготовление блокнота в твёрдом составном или цельнотканевом переплёте. Выклейка сторон цветной бумагой. Вставка страничного блока в обложку. Подготовка страниц, соединение с обложкой. Изготовление футляра для документов, папка с клапанами и завязками, подарочные коробочки, крандашницы и т.д.

Работа с тканью. Работа на швейной машине с ручным приводом. Обработка срезов краевым швом вподгибку с закрытым срезом. Обмётывание срезов ручными стежками.

Уборка служебных помещений. Служебные помещения в школе: виды, назначение,

оборудование. Порядок хранения и расположение вещей в служебных помещениях. Правила уборки в служебных помещениях, работа с пылесосом. Протирка подоконников, отопительных радиаторов. Влажное подметание пола. Подметание и протирка пола шваброй. Чистка зеркал и стеклянных поверхностей. Полировка шкафов чистящим средством.

Уборка санитарных узлов. Устройство унитаза. Причины засора унитаза. Ликвидация засоров. Приспособления для обработки саноборудования: виды (щётка, вантуз), назначение, пользование. Чистящие и моющие средства по уходу за унитазом, способы использования. Причины засора в ванне и раковине, ликвидация засоров. Средства для чистки керамики и эмали. Общие правила уборки санузлов.

Стирка белья. Влажно-тепловая обработка изделий из ткани. Устройство стиральных машин. Моющие средства. Назначение, применение. Сортировка белья для стирки. Чтение ярлыков на одежде. Выбор режимов стирки. Назначение кипячения белья. Правила развешивания белья для досушивания.

Правила личной гигиены. Видами инфекционных заболеваний и меры профилактики. Значение профилактических прививок. Алгоритм мытья рук, правила стрижки ногтей, уход за руками спиртоглицериновыми смесями.

Ремонт одежды: пришивание пуговиц: вдевание нитки в иглу, уравнивание концов нитки, завязывание узелка, прокалывание ткани иглой через отверстие пуговицы, штопка разрыва на одежде, наложение заплат на белье и одежде, ремонт одежды по разорванному шву, изготовление и замена вешалки на одежде.

Общие требования к уходу за больными. Структура поликлиники: регистратура, профильные кабинеты, лаборатория, процедурный кабинет и т.д.) внутренний распорядок работы поликлиники. Расписание работы специалистов. Структура работы регистратуры. Требования к внешнему виду работника медицинского учреждения. Гигиенические требования к уборке в поликлинике. Работа дневного стационара. Необходимые документы при оформлении в стационар (медицинский полюс и другие). Структура отделения в больнице, правила ухода за лежачими больными, гигиенический уход за больными.

Уход за комнатными растениями. Работа в зимнем саду.

9 класс

Работа на пришкольном участке. Функциональные обязанности дворника. Особенности уборки территории в зависимости от времени года. Инструмент и хозяйинвентарь для уборки территории. Виды покрытий дорожек на пришкольном участке и особенностями ухода за твёрдыми и насыпными покрытиями. Кормушки для птиц, материалы для изготовления. Изготовление кормушек и развешивание на пришкольном участке. Виды декоративных кустарников. Правилами ухода за ними. Секатор, его устройство и правила безопасной работы с ним.

Вызов пожарной команды, полиции и аварийных служб. Алгоритм вызова пожарной команды, полиции и аварийных служб.

Работа с картоном и бумагой. Изготовление блокнота в мягком переплёте, оформление обложки аппликацией. Подготовка бумажного блока, шитьё в два прокола. Изготовление блокнота в твёрдом составном или цельнотканевом переплёте. Выклейка сторон цветной бумагой. Вставка страничного блока в обложку. Подготовка страниц, соединение с обложкой. Изготовление футляра для документов, папка с клапанами и завязками, подарочные коробочки, крадашницы и т.д.

Уход за спецодеждой. Выбор спецодежды в зависимости от вида предстоящей работы. Правила хранения и ухода за спецодеждой. Стирка спецодежды в стиральной машине и ручным способом, полоскание, отжим. Развешивание для просушки на воздухе. Раскладывание и установка сушилки для белья. Утюжка спецодежды (фартуки, косынки), складывание. Выполнение простейшего ремонта при эксплуатации спецодежды наложение заплат.

Работа с тканью. Изготовление салфетки для уборки. Замётывание срезов краевым швом вподгибку с закрытым срезом, прокладывание машинной строчки. Пошив сумки хозяйственной. Раскрой деталей, обработка ручек для сумки, отделка сумки аппликацией. Обработка верхнего среза, застрачивание уголков. Пошив фартука на поясе квадратной формы. Намётывание первого и второго подгиба, обработка срезов на швейной машине. Изготовление завязок. Присоединение завязок: подгиб противоположных углов фартука, вкладывание завязок в подгиб и прострачивание. Отделка фартука вышивкой или аппликацией.

Уборка служебных помещений. Служебные помещения в школе: виды, назначение, оборудование. Порядок хранения и расположение вещей в служебных помещениях. Правила

уборки в служебных помещениях. Правила безопасной работы пылесосом. Протирка подоконников, отопительных радиаторов. Влажное подметание пола. Подметание и протирка пола шваброй. Чистка зеркал и стеклянных поверхностей. Полировка шкафов чистящим средством.

Бытовой холодильник. Хранение продуктов, правила разморозки.

Работа на пришкольном участке. Ухаживают за комнатными растениями.

**Тематическое планирование
с определением основных видов учебной деятельности 5 класс**

п / п	Название разделов	Количество часов	В том числе самостоятельные работы	Характеристика основных видов деятельности ученика
1	Работа с картоном и бумагой	76 часов	2 часа	<p>Знакомство с видами бумаги и картона и их свойствами. Определение направления волокон у бумаги и картона. Определение прямого угла на заготовке при разметке детали изделия. Умение пользования измерительной линейкой при разметке деталей по размерам. Разметка геометрических фигур (прямоугольника, квадрата, треугольника, окружности) и основы для аппликации. Крой деталей ножницами. Составление и наклейка узора. Расчёт развёртки коробки. Разметка развёртки коробки. Рицовка развёртки. Вырез углов. Склейка углов стенок коробки. Изготовление деталей для оклейки и выклейки коробки. Оклейка и выклейка коробки. Приклеивание аппликации.</p>

2	Ручные стежки и строчки	16 часов	2 часа	<p>Знакомство с видами тканей и их свойствами. Определение направления волокон в ткани. Виды срезов ткани их свойства. Знакомство с ручной иглой, назначение и устройство ручной иглы, изучение правил безопасной работы. Определение длины рабочей нитки, завязывание узелка. Свойства и виды ниток для ручного шитья, подбор игл для выполнения ручных видов работ. Знакомство с ручными стежками, виды ручных стежков, способы выполнения, применение. Выполнение тренировочных упражнений , по контуру картонных деталей и на образце ткани. Замётывание шва вподгибку с закрытым срезом на образце.</p>
3	Работа с тканью	47 часов	4 часа	<p>Замётывание шва вподгибку с закрытым срезом на образце. Изготовление однодетального изделия, обработка срезов краевым швом. Разметка и раскрой детали вешалки. Обработка срезов вешалки и закрепление на салфетке в краевом шве. Обработка срезов салфетки-прихватки декоративными стежками используя в работе нитки мулине. Виды пуговиц, приёмы определения места пришивания пуговиц со сквозными отверстиями, на ножке с ушком, на ножке из ниток, правила закрепления нитки.</p>

4	Уход за одеждой и обувью	16 часов		<p>Наблюдение за изменениями погоды и проявлениями неблагоприятных условий(дождь, снег, ветер, зной, таяние снега и льда).</p> <p>Выявление в процессе наблюдения неблагоприятных природных воздействий и опасностей (скользко, грязно, холодно, жарко).</p> <p>Определение материалов, из которых сделаны одежда и обувь. Закрепление умения выбирать удобную и безопасную одежду и обувь. Выбор видов ухода за одеждой и обувью. Выбор приспособлений для чистки одежды и обуви. Выбор режимов чистки (ручная - химическая).</p> <p>Выбор ёмкости для ручной стирки. Подготовка носков к стирке. Замачивание, прядок стирки, полоскание, отжим носков из разных материалов. Вывешивание носков на просушку. Выбор алгоритма ухода за обувью, сушки с учётом материала.</p> <p>Различие одежды по виду, назначению. Различие режимов хранения одежды и обуви (повседневное, межсезонное).</p>
5	Уборка учебного кабинета.	14 часов		<p>Составление плана предстоящей работы. Правила подготовки тряпки для уборки, складывание, полоскание и отжим, развешивание для просушки. Выполнение практических работ: вытирание пыли с различных поверхностей. Влажное подметание пола. Правила ухода за полами с разными покрытиями. Особенности ухода за полами с покрытием линолеум. Правила мытья пола. Проверка результатов работы.</p>

6	Уход за комнатными растениями	22 часа		Теоретические сведения. Комнатные растения, виды и названия. Требования к размещению, светолюбивые и теневыносливые растения. Полив цветов, требования к температуре и качеству воды, периодичность, приёмы. Приспособления для опрыскивания. Правила обрезки растений. Обрезка и сбор сухих листьев. Подготовка воды для полива и опрыскивания. Чистка и промывка поддонов. Рыхление почвы. Обтирание цветочных горшков. Опрыскивание и полив растений.
7	Уборка пришкольной территории	5 часов		Территория вокруг школы. Правила безопасной работы на пришкольном участке. Виды хозинвентаря, назначение. правила безопасной работы, уход после окончания работы, хранение. Спецдежда: виды, назначение, бережное отношение
	ВСЕГО	196	8	

6

КЛАСС

п / п	Название разделов	Количество часов	В том числе самостоятельные работы	Характеристика основных видов деятельности ученика
1	Уход за комнатными растениями	11		Закрепление навыков ухода за комнатными растениями. Учащиеся выполняют практические задания, планируют предстоящую работу. Подготавливают воду для полива и опрыскивания растений. Протирают гладкие листья растений, осуществляют полив, рыхление. После полива протирают подоконники. Производят рыхление почвы. Протирают цветочные горшки и поддоны. Проветривают помещения. Работают в зимнем саду.

2	Работа с тканью	64	2	<p>Планируют предстоящую работу с помощью учителя. Составляют план предстоящей работы. Закрепляют полученные умения и навыки в пятом классе. Пошив однодетального изделия (салфетка). Закрепляют умения замётывания срезов краевым швом вподгибку с закрытым срезом.</p> <p>Закрепление умений выполнения обмёточных стежков на образце ткани. Применение обмёточных стежков при изготовлении изделий из ткани с последующим выворачиванием.</p> <p>Изготовление игольницы для хранения игл в виде игрушки (черепашки и шляпка). Выкраивание деталей игольницы, соединение деталей ручными стежками, выворачивание на лицевую сторону с последующим наполнением синтепоном или ватой. Украшение игольницы декором.</p> <p>Учатся выполнять на образце стачной шов ручным способом. Знакомство с изготовлением мешочка для хранения. Расчёт ткани для пошива мешочка, раскрой детали мешочка. Отделка мешочка аппликацией, применение обмёточных стежков. Выполнение стачных и обмёточных стежков по боковым срезам мешочка. Обработка верхнего среза краевым швом вподгибку с закрытым срезом, продёргивание шнура в подгибку верхнего среза.</p> <p>Изготовление сумки хозяйственной. Составление плана предстоящей работы. Выполнение этапов работы согласно составленного плана. Закрепление</p>
---	-----------------	----	---	---

				<p>полученных умений и навыков по теме работа с тканью. Обработка срезов салфетки – прихватки декоративными стежками, изготовление детали вешалки и соединение с деталью прихватки.</p>
3	Ежедневная уборка учебного кабинета	9		<p>Составление плана уборки кабинета. Выполнение практических заданий. Вытирание подоконников, отопительных радиаторов, радиаторных ниш. Полив и опрыскивание комнатных растений. Влажное подметание пола. Мытьё полов. Чистка зеркал и стеклянных поверхностей. Изучение правил ухода за мягкой мебелью. Чистка мебели щёткой. Устройство бытового пылесоса, правила безопасной работы. Уход за инвентарём после окончания уборки.</p>
4	Ежедневная уборка служебных помещений	13		<p>Служебные помещения в школе: виды, назначение, оборудование. Порядок хранения и расположение вещей в служебных помещениях. Правила уборки в служебных помещениях. Составление плана уборки служебных помещений в школе. Выполнение практических заданий. Правила безопасной работы пылесосом. Протирка подоконников, отопительных радиаторов. Влажное подметание пола. Подметание и протирка пола шваброй. Чистка зеркал и стеклянных поверхностей. Полировка шкафов чистящим</p>

				средством.
5	Ежедневная уборка жилых помещений.	22		<p>Виды жилых комнат, их назначение и правила уборки. Составление плана уборки спальни, гостиной, кухни. Правила вытирания пыли с различных поверхностей, выбор тряпки и чистящих средств. Правила безопасной работы бытовыми электроприборами. Выполнение практических заданий. Чистка ковровых покрытий электропылесосом. Чистка мягкой мебели пылесосом. Уход за оргтехникой. Полировка мебели. Полив и опрыскивание комнатных растений. Влажное подметание пола. Влажная уборка пола, уход за инвентарём после использования.</p>
6	Уход за мебелью	9		<p>Учащиеся получают теоретические сведения о мебели, видах и свойствах обивки правилах ухода. Знакомство с чистящими средствами по уходу за различными видами мебели. Повторение правил работы с бытовыми электроприборами. Выполнение практических заданий. Чистка мягкой мебели ручным способом, электрическим пылесосом. Выполнение влажной уборки пола. Закрепление умений и знаний ухода за комнатными растениями.</p>

7	Работа с картоном и бумагой	69	5	Закрепление умений и навыков работы с различными видами бумаги и картона. Знакомство с картонажными изделиями. Изготовление блокнота в мягком переплёте, оформление обложки аппликацией. Подготовка бумажного блока, шитьё в два прокола. Изготовление блокнота в твёрдом переплёте. Выклейка сторон цветной бумагой. Вставка страничного блока в обложку. Знакомство с изделием тетрадь-малютка. Подготовка страниц, соединение с обложкой. Закрепление умений и навыков путём изготовления картонажных изделий, нарезка бумаги для страничного блока, изготовление обложки для блокнота оформление аппликацией.
	ВСЕГО	197	7	

7

КЛАСС

п / п	Название разделов	Количество часов	В том числе самостоятельные работы	Характеристика основных видов деятельности ученика
1	Работа на пришкольном участке	10		Учащиеся знакомятся с породами деревьев. Изучают строение дерева: ствол, крона. Основные породы деревьев на школьном участке. Осенний уход за плодовыми деревьями. Приствольный круг. Значение. Правила вскапывания приствольного круга. Секатор: устройство, наладка и правила безопасной работы. Составление плана подготовки плодового дерева к зиме. Правила обрезки, очистки ствола, обработка ран, побелка ствола и т.д.

2	Уход за одеждой и обувью	12		Закрепление знаний, умений и навыков по уходу за одеждой и обувью. Правила хранения и ухода. Ручная стирка, полоскание, отжим, развешивание для просушки, утюжка. Повторение правил безопасной работы утюгом. Чистка одежды и обуви. Правила хранения межсезонной одежды и обуви.
3	Работа с картоном и бумагой	80		Закрепление навыков изготовления картонажных изделий. Составление плана изготовления блокнота в мягком переплёте. Подготовка стопы бумаги для бумажного блока, шитьё в два прокола. Окантовка корешка. Записная книжка в составном переплёте, украшение обложки аппликацией. Папка с клапанами и завязками. Раскрой деталей, приклеивание клапанов, закрепление завязок, выклейка внутренней части папки. Изготовление футляра для бумаг, раскрой деталей, оклейка внешней и внутренней части футляра. Изготовление коробочки для подарка.
4	Уборка лестниц в помещении	12	2	Теоретические сведения, лестница в школе: устройство (ступени, пролёт, площадка, ограждение (перила или поручни), материалы для изготовления. Моющие средства. правила безопасности при уборке лестницы. Резиновые перчатки: назначение, правила бережного обращения. Выполнение практических работ, подметание лестницы, уборка мусора, протирка перил, мытьё лестницы моющими средствами.

5	Ремонт одежды	6		Практическое повторение на закрепление умений и навыков пришивания пуговиц. Ремонт по разорванному шву ручными стачными стежками. Приёмы штопки белья, применение приспособления «грибок».
6	Машинная стирка белья	10		Учащиеся знакомятся с теоретическими сведениями. Бытовая стиральная машина: устройство, принцип действия, производительность, правила пользования. Моющие средства: виды, правила пользования и хранения, меры безопасности. Сортировка белья. Отбеливающие и подсинивающие средства: виды, пользование, правила безопасности при работе. Выполнение практических работ. Сортировка и взвешивание грязного белья. Подготовка стиральной машины к работе. Сушка на воздухе. Отбеливание и подсинивание белого белья. Утюжка белья.
7	Устройство кухни, правила уборки.	13		Знакомство с кухонной посудой, и кухонным инвентарём. Посуда из различных материалов, правила ухода, свойства. Столовые приборы: назначение, правила ухода. Посудомоечная посуда: устройство, правила ухода, принципы работы. Устройство кухни. Правила уборки кухни. Кухонная раковина: материалы для изготовления. Бытовой холодильник: назначение, принципы работы. Правила хранения продуктов питания правила ухода за кухонной мебелью. Правила ухода за полом на кухне. Правила выполнения генеральной уборки кухни.

8	Гигиена питания	7		<p>Теоретические сведения. Продукты питания: виды, значение для питания. Изменение качества продукта в результате долгого хранения. Обеденный стол: эстетическое оформление, сервировка. Столовое бельё: виды, правила ухода. Бумажные салфетки: виды, назначение, применение. Учащиеся на практике осваивают способы укладывания бумажных салфеток.</p>
9	Первичная обработка овощей	9		<p>Теоретические сведения. Виды овощей. Питательная ценность овощей. Обработка и правила использования сушёных овощей. Требования к качеству и хранению овощей. Признаки порчи овощей. Обработка овощей на производстве: машины, инструменты. Понятие отходы при обработке овощей. Выполнение практических работ: очистка овощей и нарезка разными способами.</p>

1 0	Работа с тканью	43	1	<p>Знакомство с швейной машиной с ручным приводом. Тренировочные упражнения прокладывания машинных строчек на бумаге по линиям. Заправка верхней нитки на швейной машине. Заправка нижней нитки.</p> <p>Тренировочные упражнения прокладывания машинных строчек на образце бумаги. Тренировочные упражнения прокладывания машинных строчек на образце ткани. Салфетка для уборки. Анализ образца. Составление плана изготовления салфетки для уборки. Раскрой детали салфетки. Обработка срезов краевым швом. Прокладывание машинных строчек. Полотенце для рук. Составление плана изготовления полотенца. Обработка срезов полотенца краевым швом, прокладывание машинной строчки. Изготовление вешалки для полотенца, закрепление на полотенце. Пошив хозяйственной сумки. Раскрой деталей, отделка сумки аппликацией. Изготовление ручек для сумки. Соединение боковых срезов, обработка верхнего среза, закрепление ручек.</p>
1 1	Ежедневная уборка служебного помещения	22	2	<p>Теоретические сведения. Общее представление о работе учреждения. Режим влажной уборки пола в кабинетах школы. Правила ухода за офисной мебелью. Составление плана ежедневной уборки служебного помещения. Выполнение практических работ: уход за мебелью, чистка зеркал, уход за комнатными цветами, мытьё полов и т.д.</p>

1 2	Ежедневная уборка учебного кабинета	8	1	Составление плана уборки кабинета. Выполнение практических заданий. Вытирание подоконников, отопительных радиаторов, радиаторных ниш. Полив и опрыскивание комнатных растений. Влажное подметание пола. Мытьё полов. Чистка зеркал и стеклянных поверхностей. Изучение правил ухода за мягкой мебелью. Чистка мебели щёткой. Устройство бытового пылесоса, правила безопасной работы. Уход за инвентарём после окончания уборки.
	ВСЕГО	232	6	

8

КЛАСС

п / п	Название разделов	Количество часов	В том числе самостоятельные работы	Характеристика основных видов деятельности ученика
1	Работа с картоном и бумагой	114	2	Закрепление умений и навыков работы с различными видами бумаги и картона. Знакомство с картонажными изделиями. Изготовление блокнота в мягком переплёте, оформление обложки аппликацией. Подготовка бумажного блока, шитьё в два прокола. Изготовление блокнота в твёрдом составном или цельнотканевом переплёте. Выклейка сторонки цветной бумагой. Вставка страничного блока в обложку. Подготовка страниц, соединение с обложкой.
2	Работа с	20		Закрепление умений и навыков путём изготовления картонажных изделий, нарезка бумаги для страничного блока, изготовление обложки для блокнота оформление аппликацией. Изготовление футляра для документов,

	тканью			<p>папка с клапанами и завязками, подарочные коробочки, крандашницы и т.д.</p> <p>Закрепление умений и навыков изготовления простых изделий из ткани. Закрепление навыков работы на швейной машине с ручным приводом. Повторение правил безопасной работы с инструментами и приспособлениями.</p> <p>Составление плана предстоящей работы. Обработка срезов краевым швом вподгибку с закрытым срезом. Обметывание срезов ручными стежками.</p>
3	Уборка служебных помещений	26	2	<p>Закрепление умений и навыков по теме. Служебные помещения в школе: виды, назначение, оборудование.</p> <p>Порядок хранения и расположение вещей в служебных помещениях.</p> <p>Правила уборки в служебных помещениях.</p> <p>Составление плана уборки служебных помещений в школе.</p> <p>Выполнение практических заданий. Правила безопасной работы пылесосом. Протирка подоконников, отопительных радиаторов. Влажное подметание пола.</p> <p>Подметание и протирка пола шваброй. Чистка зеркал и стеклянных поверхностей.</p> <p>Полировка шкафов чистящим средством. Уход за комнатными растениями.</p> <p>Выполнение практических работ самостоятельно или с незначительной помощью учителя.</p>

4	Уборка санитарных узлов	7		<p>Теоретические сведения. Устройство унитаза. Причины засора унитаза. Ликвидация засоров. Приспособления для обработки саноборудования: виды (щётка, вантуз), назначение, пользование. Чистящие и моющие средства по уходу за унитазом, способы использования. Причины засора в ванне и раковине, ликвидация засоров. Средства для чистки керамики и эмали. Общие правила уборки санузлов.</p>
5	Стирка белья	10		<p>Повторение теоретических знаний. Устройство стиральных машин. Моющие средства. Назначение, применение. Сортировка белья для стирки. Чтение ярлыков на одежде. Выбор режимов стирки. Назначение кипячения белья. Правила развешивания белья для досушивания. Практические работы. Сортировка белья. Стирка белья в машине автомат. Протирка стиральной машины после стирки.</p>
6	Влажно-тепловая обработка изделий из ткани	22	2	<p>Учащиеся учатся различать бельё и одежду по принадлежности и значению (бельё: постельное: простыня, пододеяльник, наволочка; нижнее: трусы, майка, футболка, пижама; для гигиенических целей: полотенце для рук и лица и т.д.)различать одежду по цвету, материалу. Установка гладильной доски, подключение утюга к сети, определение готовности утюга к работе, раскладывание одежды на гладильной доске, смачивание одежды водой с использованием клавиши на утюге или пульверизатора; изучают технологию</p>

				глажения разных видов одежды; изучают правила хранения выглаженного белья.
7	Личная гигиена	6		Знакомство с правилами личной гигиены. Учащиеся знакомятся с видами инфекционных заболеваний и мерами профилактики, значение профилактических прививок. Изучают на практике алгоритм мытья рук, правила стрижки ногтей, уход за руками спирто-глицериновыми смесями.
8	Уход за одеждой и обувью	12		Учащиеся слушают объяснения учителя, выполняют практические задания. Учатся выбирать ёмкость для ручной стирки, определение количества и температуры воды, выбор моющего средства для данного количества белья с использованием мерок (мерный стакан, ложка) и растворение его в воде, опускание белья в воду, замачивание, полоскание, отжим белья, вывешивание белья на просушку. Складывание одежды, раскладывание по полкам в шкафу, вывешивание на «плечики».

9	Ремонт одежды	29		Учащиеся закрепляют умения и навыки выполнения элементарного ремонта одежды: пришивание пуговиц; вдевание нитки в иглу, уравнивание концов нитки, завязывание узелка, прокалывание ткани иглой через отверстие пуговицы, штопка разрыва на одежде, наложение заплата на белье и одежде, ремонт одежды по разорванному шву, изготовление и замена вешалки на одежде. Повторение правил безопасной работы.
10	Общие требования к уходу за больными	6		Учащиеся слушают объяснения учителя о долге медицинского работника перед больным, о причинах лечения в стационаре, необходимости иметь медицинский полус и другие документы при оформлении в стационар, Структура отделения в больнице, правила ухода за лежачими больными, гигиенический уход за больными.
11	Структура поликлиники	7		Теоретические сведения. Структура поликлиники: регистратура, профильные кабинеты, лаборатория, процедурный кабинет и т.д.) внутренний распорядок работы поликлиники. Расписание работы специалистов. Структура работы регистратуры. Требования к внешнему виду работника медицинского учреждения. Работа дневного стационара. Гигиенические требования к уборке в поликлинике.

1 2	Уход за комнатными растениями	7		Закрепление навыков ухода за комнатными растениями. Учащиеся выполняют практические задания, планируют предстоящую работу. Подготавливают воду для полива и опрыскивания растений. Протирают гладкие листья растений, осуществляют полив, рыхление. После полива протирают подоконники. Производят рыхление почвы. Протирают цветочные горшки и поддоны. Проветривают помещения. Работают в зимнем саду.
	ВСЕГО	266	6	

9

КЛАСС

п / п	Название разделов	Количество часов	В том числе самостоятельные работы	Характеристика основных видов деятельности ученика
1	Уборка дорожек, газонов спортплощадки, и территории прилегающей школе, в осеннее время.	10		Учащиеся знакомятся с функциональными обязанностями дворника. Слушают объяснения учителя об особенностях уборки территории в зависимости от времени года. Знакомятся с инструментами и хозинвентарём для работы на пришкольном участке. Знакомятся с правилами безопасной работы. Знакомятся с видами покрытий дорожек на пришкольном участке и особенностями ухода за твёрдыми и насыпными покрытиями. Кормушки для птиц, материалы для изготовления. Составляют план изготовления кормушек. Изготавливают кормушки и развешивают на пришкольном участке.

2	Уход за декоративными кустарниками	4		Учащиеся рассматривают виды декоративных кустарников в журналах цветоводство. Знакомятся с правилами ухода за ними. Секатор, его устройство и правила безопасной работы с ним. Выполняют практические работы по обрезке кустарников на пришкольном участке, убирают мусор.
3	Вызов пожарной команды, полиции аварийных служб.	2		Причины вызова пожарной команды, полиции и аварийных служб. Алгоритм вызова пожарной команды, полиции и аварийных служб.
4	Работа с картоном и бумагой	97		Закрепление умений и навыков работы с различными видами бумаги и картона. Знакомство с картонажными изделиями. Изготовление блокнота в мягком переплёте, оформление обложки аппликацией. Подготовка бумажного блока, шитьё в два прокола. Изготовление блокнота в твёрдом составном или цельнотканевом переплёте. Выклейка сторон цветной бумагой. Вставка страничного блока в обложку. Подготовка страниц, соединение с обложкой. Закрепление умений и навыков путём изготовления картонажных изделий, нарезка бумаги для страничного блока, изготовление обложки для блокнота оформление аппликацией. Изготовление футляра для документов, папка с клапанами и завязками, подарочные коробочки, крандашницы и т.д.

5	Уход за спецодеждой	16	2	<p>Закрепление знаний и умений выбора спецодежды в зависимости от вида предстоящей работы. Правила хранения и ухода за спецодеждой. Выполнение практических работ. Стирка спецодежды в стиральной машине и ручным способом, полоскание, отжим. Развешивание для просушки на воздухе.</p> <p>Раскладывание и установка сушилки для белья. Утюжка спецодежды (фартуки, косынки), складывание. Выполнение простейшего ремонта при эксплуатации спецодежды наложение заплата.</p>
6	Практическое повторение	30		<p>Выполнение практических работ для закрепления умений и навыков. Уборка учебного кабинета, уход за комнатными растениями. Изготовление изделий из картона и бумаги и т.д.</p>
7	Культура поведения	6		<p>Значение культуры общения в отношениях людей. Правила поведения в общественных местах. Нормы и формы обращения к различным возрастным группам. Час общения: «Профессиональное самоопределение».</p> <p>Проведение ролевых игр «телефонный звонок работодателю», «подача заявления о приеме на работу».</p>

8	Работа с тканью	34		<p>Выполнение практических работ: Изготовление салфетки для уборки. Замётывание срезов краевым швом вподгибку с закрытым срезом, прокладывание машинной строчки. Пошив сумки хозяйственной. Раскрой деталей, обработка ручек для сумки, отделка сумки аппликацией. Обработка верхнего среза, застрачивание уголков. Пошив фартука на поясе квадратной формы. Намётывание первого и второго подгиба, обработка срезов на швейной машине. Изготовление завязок. Присоединение завязок: подгиб противоположных углов фартука, вкладывание завязок в подгиб и прострачивание. Отделка фартука вышивкой или аппликацией.</p>
9	Уборка служебных помещений	25	2	<p>Закрепление умений и навыков по теме. . Служебные помещения в школе: виды, назначение, оборудование. Порядок хранения и расположение вещей в служебных помещениях. Правила уборки в служебных помещениях. Составление плана уборки служебных помещений в школе. Выполнение практических заданий. Правила безопасной работы пылесосом. Протирка подоконников, отопительных радиаторов. Влажное подметание пола. Подметание и протирка пола шваброй. Чистка зеркал и стеклянных поверхностей. Полировка шкафов чистящим средством. Уход за комнатными растениями. Выполнение практических работ самостоятельно или с незначительной помощью</p>

				учителя.
10	Гигиенические и санитарно-эпидемиологические требования	23	1	Учащиеся знакомятся с требованиями санитарии и гигиены служебных помещений. Учатся выбирать моющие средства для предстоящей работы. Изучают режим и правила проветривания помещений. Закрепление навыков ухода за бытовым холодильником. Хранение продуктов, правила разморозки. Ухаживают за комнатными растениями. Выполняют уход за деревянной и мягкой мебелью. Вытирание пыли с различных поверхностей, мытьё полов. Уход за инвентарём после работы.

1 1	Уборка лестниц в помещени и	14		Выполнение практических работ на закрепление умений и навыков. Моющие средства. правила безопасности при уборке лестницы. Резиновые перчатки: назначение, правила бережного обращения, влажное подметание лестницы, уборка мусора, протирка перил, мытьё лестницы моющими средствами. Мытьё дверей. Мытьё стен и плитусов. Уход за инвентарём.
1 2	Уборка пришколь ной территори и в весеннее время	4	2	Повторение правил безопасной работы на пришкольном участке. Правила выбора спецодежды. Повторение правил работы хозинвентарём
	ВСЕГО	265	7	

Программа внеурочной деятельности "АЗБУКА ЗДОРОВЬЯ"
направление спортивно-оздоровительного

Пояснительная записка

Обязательным компонентом ФГОС является внеурочная деятельность. Внеурочная деятельность рассматривается как специально организованная деятельность обучающихся в рамках вариативной части образовательного плана.

Рабочая программа по внеурочной деятельности (спортивно-оздоровительного направления) составлена в соответствии с новыми стандартами второго поколения.

Внеурочная деятельность по спортивно-оздоровительному направлению увеличивает пространство, в котором школьники могут развивать свою творческую и познавательную активность, реализовывать свои лучшие личностные качества.

Как помочь школьнику, как сделать так, чтобы он начал жить активной, интересной и полноценной жизнью? Как сделать так, чтобы учение в школе вызывало прилив энергии, а обучение было в радость, развивало рефлексивные умения учащихся? Именно в решении этих вопросов и заключается

АКТУАЛЬНОСТЬ программы «Азбука здоровья».

Современное, быстро развивающееся образование, предъявляет высокие требования к обучающимся и их здоровью. Тем самым, обязывая образовательное учреждение создавать условия, способствующие сохранению и укреплению здоровья, формированию ценностного отношения обучающихся к собственному здоровью и здоровью окружающих. При этом здоровье рассматривается как сложный, многоуровневый феномен, включающий в себя физиологический, психологический и социальный аспекты. Именно образовательное учреждение призвано вооружить ребенка индивидуальными способами ведения здорового образа жизни, нивелируя негативное воздействие социального окружения.

Приоритетность проблемы сохранения и укрепления здоровья обучающихся нашла отражение в многочисленных исследованиях ученых. Это подчеркивает необходимость формирования у обучающихся мотивации на ведение здорового образа жизни через организацию культурной здоровьесберегающей практики детей, через деятельные формы взаимодействия, в результате которых только и возможно становление здоровьесберегающей компетентности.

Программа внеурочной деятельности по общекультурному оздоровительному

направлению «Азбука здоровья» включает в себя знания, установки, личностные ориентиры и нормы поведения, обеспечивающие сохранение и укрепление физического и психического здоровья. Данная программа является комплексной программой по формированию культуры здоровья обучающихся, способствующая познавательному и эмоциональному развитию ребенка, достижению планируемых результатов освоения основной образовательной программы начального общего образования.

Программа внеурочной деятельности по спортивно-оздоровительному направлению «Азбука здоровья» направлена на нивелирование следующих школьных факторов риска: школьные страхи, большие учебные нагрузки и трудности в усвоении школьной программы, интенсификация учебного процесса, адаптация первоклассников. Только наличие системы работы по формированию культуры здоровья и здорового образа жизни позволит сохранить здоровье обучающихся в дальнейшем.

Программа внеурочной деятельности по спортивно-оздоровительному направлению «Азбука здоровья» носит образовательно-воспитательный характер и направлена на осуществление следующих **ЦЕЛЕЙ**:

- формировать установки на ведение здорового образа жизни и коммуникативные навыки, такие как, умение сотрудничать, нести ответственность за принятые решения;
- развивать навыки самооценки и самоконтроля в отношении собственного здоровья;
- обучать способам и приемам сохранения и укрепления собственного здоровья.

Цели конкретизированы следующими **ЗАДАЧАМИ**:

1. Формирование:

- представлений о: факторах, оказывающих влияющих на здоровье; правильном (здоровом) питании и его режиме; полезных продуктах; рациональной организации режима дня, учёбы и отдыха; двигательной активности; причинах возникновения зависимостей от табака, алкоголя и других психоактивных веществ, их пагубном влиянии на здоровье; основных компонентах культуры здоровья и здорового образа жизни; влиянии эмоционального состояния на здоровье и общее благополучие;
- навыков конструктивного общения;
- потребности безбоязненно обращаться к врачу по вопросам состояния здоровья, в том числе связанным с особенностями роста и развития; формировать у учащихся необходимые знания, умения и навыки по здоровому образу жизни;
- формировать у учащихся мотивационную сферу гигиенического поведения, безопасной жизни, физического воспитания;
- обеспечить физическое и психическое саморазвитие;
- научить использовать полученные знания в повседневной жизни;
- добиться потребности выполнения элементарных правил здоровьесбережения.

2. Обучение:

- ✓ осознанному выбору модели поведения, позволяющей сохранять и укреплять здоровье;
- ✓ правилам личной гигиены, готовности самостоятельно поддерживать своё здоровье;
- ✓ элементарным навыкам эмоциональной разгрузки (релаксации);
- ✓ упражнениям сохранения зрения.

Общая характеристика курса.

Программа внеурочной деятельности по общекультурному оздоровительному направлению «Азбука здоровья» предназначена для обучающихся 1-4 классов. Все занятия по внеурочной деятельности проводятся после всех уроков основного расписания, продолжительность соответствует рекомендациям СанПиН..

Программа внеурочной деятельности по общекультурному направлению «Азбука здоровья», предполагает обучение на двух основных уровнях:

- ✓ первый - информативный, который заключается в изучении правил и закономерностей здорового образа жизни;
- ✓ второй — поведенческий, позволяющий закрепить социально одобряемые модели поведения.

Принципы построения программы:

Данная программа позволяет реализовать в школьной практике принципы

государственной политики и общие требования к содержанию образования в Законе «Об образовании».

Принцип научности - в основе которого содержится анализ статистических медицинских исследований по состоянию здоровья школьников.

Принцип доступности - определяет содержание курса в соответствии с возрастными особенностями младших школьников.

Принцип системности - определяет взаимосвязь и целостность содержания, форм и принципов предлагаемого курса.

Принцип сознательности – нацеливает на формирование у обучаемых глубокого понимания, устойчивого интереса, осмысленного отношения к познавательной деятельности.

Принцип систематичности и последовательности – проявляется во взаимосвязи знаний, умений, навыков. Система подготовительных и подводящих действий позволяет перейти к освоению нового, и опираясь на него, приступить к познанию последующего, более сложного материала. Систематически проводимые формы организации познавательной деятельности в сочетании со здоровьесберегающими мероприятиями приучают учащихся постоянно соблюдать оздоровительно воспитательный режим.

Принцип повторения знаний, умений и навыков является одним из важнейших. В результате многократных повторений вырабатываются динамические стереотипы. Характер элементов деятельности пожелает проявляться в изменении упражнений и условий их выполнения, в разнообразии методов и приёмов, в различных формах заданий.

Принцип постепенности. Стратегия и тактика систематического и последовательного обучения важна для формирования здоровьесберегающих условий всестороннего образования ребёнка.

Принцип индивидуализации осуществляется на основе закономерностей обучения и воспитания. Опираясь на индивидуальные особенности учащихся, педагог всесторонне развивает каждого ребёнка, планирует и прогнозирует его развитие. С учётом уровня индивидуальной подготовленности ученика, его двигательных способностей и состояния здоровья, намечают пути совершенствования умений и навыков.

Принцип непрерывности выражает закономерности построения педагогики оздоровления как целостного процесса. Он тесно связан с принципом системного чередования нагрузок и отдыха.

Принцип цикличности способствует упорядочению процесса педагогики оздоровления. Он заключается в повторяющейся последовательности занятий, что улучшает подготовленность ученика к каждому последующему этапу обучения.

Принцип учёта возрастных и индивидуальных особенностей учащихся является фундаментом для формирования знаний, умений и навыков, развития функциональных возможностей организма в процессе использования средств здоровьесберегающих технологий.

Принцип наглядности – обязывает строить процесс обучения с максимальным использованием форм привлечения органов чувств к процессу познания. Принцип наглядности направлен для связи чувственного восприятия с мышлением.

Принцип активности – предполагает в учащихся высокую степень подвижности, самостоятельности, инициативы и творчества.

Принцип всестороннего и гармонического развития личности. Содействует развитию психофизических способностей, знаний, умений и навыков, осуществляемых в единстве и направленных на всестороннее – физическое, интеллектуальное, духовное, нравственное и эстетическое – развитие личности ребёнка.

Принцип оздоровительной направленности решает задачи укрепления здоровья школьника.

Принцип формирования ответственности у учащихся за своё здоровье и здоровье окружающих людей.

При этом необходимо выделить **практическую направленность** курса. Содержание занятий направлено на развитие у учащихся негативного отношения к вредным привычкам, на воспитание силы воли, обретение друзей и организацию досуга.

Обеспечение мотивации

Быть здоровым – значит быть счастливым и успешным в будущей взрослой жизни.

Занятия носят научно-образовательный характер.

Основные виды деятельности учащихся:

- ✓ навыки дискуссионного общения;
- ✓ опыты;
- ✓ игра.

Изучение программного материала начинается с 1 класса на доступном младшим школьникам уровне, преимущественно в виде учебных игр и в процессе практической деятельности. Кроме того, каждый отдельный раздел курса включает в себя дополнительные виды деятельности:

- чтение стихов, сказок, рассказов;
- постановка драматических сценок, спектаклей;
- прослушивание песен и стихов;
- разучивание и исполнение песен;
- организация подвижных игр;
- проведение опытов;
- выполнение физических упражнений, упражнений на релаксацию, концентрацию внимания, развитие воображения.

Организация учебных занятий предполагает, что любое занятие для детей должно стать уроком радости, открывающим каждому ребёнку его собственную индивидуальность и резервные возможности организма, которые обеспечивают повышение уровней работоспособности и адаптивности.

Он не должен быть уроком «заучивания», на котором вместо достижения оздоровительного эффекта создаётся только дополнительная нагрузка. Каждое занятие должно стать настоящим уроком «здоровотворчества».

Место курса в учебном плане

Программа рассчитана на 4 года, 135 часов. В 1 классе – 33 часа, 2-4 классы по 34 часа. Занятия проводятся 1 раз в неделю по 35 минут (в 1 классе), по 45 минут во 2 - 4 классах. Программа рассчитана на детей 7-10 лет, реализуется за 4 года.

1-й год обучения 1 час в неделю, 4 часа в месяц.

2-й год обучения 1 час в неделю, 4 часа в месяц.

3-й год обучения 1 час в неделю, 4 часа в месяц.

4-й год обучения 1 час в неделю, 4 часа в месяц.

Описание ценностных ориентиров содержания программы «Азбука здоровья»

Одним из результатов преподавания программы «Азбука здоровья» является решение задач воспитания – осмысление и интериоризация (присвоение) младшими школьниками системы ценностей.

Ценность жизни – признание человеческой жизни величайшей ценностью, что реализуется в бережном отношении к другим людям и к природе.

Ценность природы основывается на общечеловеческой ценности жизни, на осознании себя частью природного мира частью живой и неживой природы. Любовь к природе – это бережное отношение к ней как к среде обитания и выживания человека, а также переживание чувства красоты, гармонии, её совершенства, сохранение и приумножение её богатства.

Ценность человека как разумного существа, стремящегося к добру и самосовершенствованию, важность и необходимость соблюдения здорового образа жизни в единстве его составляющих: физического, психического и социально-нравственного здоровья.

Ценность добра – направленность человека на развитие и сохранение жизни, через сострадание и милосердие как проявление высшей человеческой способности любви.

Ценность истины – это ценность научного познания как части культуры человечества, разума, понимания сущности бытия, мироздания.

Ценность семьи как первой и самой значимой для развития ребёнка социальной и образовательной среды, обеспечивающей преемственность культурных традиций народов

России от поколения к поколению и тем самым жизнеспособность российского общества. Ценность свободы как свободы выбора человеком своих мыслей и поступков образа жизни, но свободы, естественно ограниченной нормами, правилами, законами общества, членом которого всегда по всей социальной сути является человек.

Ценность гражданственности – осознание человеком себя как члена общества, народа, представителя страны и государства.

Планируемые результаты изучения курса.

Целью реализации основной образовательной программы начального общего образования является обеспечение планируемых результатов по достижению выпускником начальной общеобразовательной школы целевых установок, знаний, умений, навыков и компетенций, определяемых личностными, семейными, общественными, государственными потребностями и возможностями ребёнка младшего школьного возраста, индивидуальными особенностями его развития и состояния здоровья.

Выстраивая предполагаемый образ выпускника школы, исходим из того, что он представляет собой динамическую систему, которая постоянно изменяется, самосовершенствуется, наполняясь новым содержанием. А значит, образ выпускника – это не конечный результат, не итог в развитии личности, а тот базовый уровень, развитию и становлению которого должна максимально способствовать школа.

Следовательно, выпускник младших классов школы как современного образовательного учреждения должен иметь устойчивый интерес к учению, наблюдательность, осведомленность, применять знания на практике, быть исполнительным, уверенным, инициативным, добросовестным, заботливым, аккуратным, правдивым, креативным, инициативным, чувствовать доброту, иметь привычку к режиму, навыки гигиены, уметь согласовывать личное и общественное, иметь навыки самоорганизации, открытый внешнему миру.

В соответствии с ФГОС на ступени начального общего образования решаются следующие **задачи**:

- становление основ гражданской идентичности и мировоззрения обучающихся;
- формирование основ умения учиться и способности к организации своей деятельности: принимать, сохранять цели и следовать им в учебной деятельности, планировать свою деятельность, осуществлять ее контроль и оценку, взаимодействовать с педагогом и сверстниками в учебном процессе;
- духовно-нравственное развитие и воспитание обучающихся, предусматривающее принятие ими моральных норм, нравственных установок, национальных ценностей;
- укрепление физического и духовного здоровья обучающихся.

Соответствие целей и задач программы внеурочной деятельности по оздоровительному направлению «Азбука здоровья» целям и задачам основной образовательной программы учреждения будет способствовать осуществлению пролонгированного эффекта от ее реализации в педагогической практике.

В процессе обучения и воспитания собственных установок, потребностей в значимой мотивации на соблюдение норм и правил здорового образа жизни, культуры здоровья у обучающихся, формируются познавательные, личностные, регулятивные, коммуникативные универсальные учебные действия.

Универсальными компетенциями учащихся на этапе начального общего образования по формированию здорового и безопасного образа жизни являются:

- умения организовывать собственную деятельность, выбирать и использовать средства для достижения её цели;
- умения активно включаться в коллективную деятельность, взаимодействовать со сверстниками в достижении общих целей;
- умения доносить информацию в доступной, эмоционально-яркой форме в процессе общения и взаимодействия со сверстниками и взрослыми людьми.

Результатами освоения учащимися содержания программы по формированию здорового и безопасного образа жизни являются:

ЛИЧНОСТНЫЕ РЕЗУЛЬТАТЫ — готовность и способность обучающихся к саморазвитию,

сформированность мотивации к учению и познанию, ценностно-смысловые установки выпускников начальной школы, отражающие их индивидуально-личностные позиции, социальные компетентности, личностные качества; сформированность основ российской, гражданской идентичности.

Личностными результатами программы внеурочной деятельности по общекультурному направлению «Азбука здоровья» является формирование следующих умений:

✓ *Определять и высказывать* под руководством учителя самые простые и общие для всех людей правила поведения при сотрудничестве (этические нормы);

✓ В предложенных педагогом ситуациях общения и сотрудничества, опираясь на общие для всех простые правила поведения, *делать выбор*, при поддержке других участников группы и педагога, как поступить.

МЕТАПРЕДМЕТНЫЕ РЕЗУЛЬТАТЫ — освоенные обучающимися универсальные учебные действия (познавательные, регулятивные и коммуникативные).

Метапредметными результатами программы внеурочной деятельности по общекультурному направлению «Азбука здоровья» - является формирование следующих универсальных учебных действий (УУД):

1. РЕГУЛЯТИВНЫЕ УУД:

✓ *Определять и формулировать* цель деятельности на уроке с помощью учителя.

✓ *Проговаривать* последовательность действий на уроке.

✓ *Учить высказывать* своё предположение (версию) на основе работы с иллюстрацией, *учить работать* по предложенному учителем плану.

Средством формирования этих действий служит технология проблемного диалога на этапе изучения нового материала.

✓ *Учиться совместно с учителем и другими учениками давать* эмоциональную *оценку* деятельности класса на уроке.

Средством формирования этих действий служит технология оценивания образовательных достижений (учебных успехов).

2. ПОЗНАВАТЕЛЬНЫЕ УУД:

✓ *Делать предварительный отбор* источников информации: *ориентироваться* в учебнике (на развороте, в оглавлении, в словаре).

✓ *Добывать новые знания: находить ответы* на вопросы, используя учебник, свой жизненный опыт и информацию, полученную на уроке.

✓ *Перерабатывать* полученную информацию: *делать* выводы в результате совместной работы всего класса.

✓ *Преобразовывать* информацию из одной формы в другую: составлять рассказы на основе простейших моделей (предметных, рисунков, схематических рисунков, схем);

✓ *Находить и формулировать* решение задачи с помощью простейших моделей (предметных, рисунков, схематических рисунков).

Средством формирования этих действий служит учебный материал и задания учебника, ориентированные на линии развития средствами предмета.

3. КОММУНИКАТИВНЫЕ УУД:

✓ *Умение донести* свою позицию до других: оформлять свою мысль в устной и письменной речи (на уровне одного предложения или небольшого текста).

✓ *Слушать и понимать* речь других.

Средством формирования этих действий служит технология проблемного диалога (побуждающий и подводящий диалог).

✓ *Совместно договариваться* о правилах общения и поведения в школе и следовать им.

✓ *Учиться выполнять* различные роли в группе (лидера, исполнителя, критика).

✓ Средством формирования этих действий служит организация работы в парах и малых группах (в приложении представлены варианты проведения уроков).

ПРЕДМЕТНЫЕ РЕЗУЛЬТАТЫ — освоенный обучающимися в ходе изучения учебных предметов опыт специфической для каждой предметной области деятельности по получению нового знания, его преобразованию и применению, а также система основополагающих элементов научного знания, лежащая в основе современной научной

картины мира.

ОЗДОРОВИТЕЛЬНЫЕ РЕЗУЛЬТАТЫ ПРОГРАММЫ ВНЕУРОЧНОЙ ДЕЯТЕЛЬНОСТИ:

✓ осознание обучающимися необходимости заботы о своём здоровье и выработки форм поведения, которые помогут избежать опасности для жизни и здоровья, а значит, произойдет уменьшение пропусков по причине болезни и произойдет увеличение численности обучающихся, посещающих спортивные секции и спортивно-оздоровительные мероприятия;

✓ социальная адаптация детей, расширение сферы общения, приобретение опыта взаимодействия с окружающим миром.

Первостепенным результатом реализации программы внеурочной деятельности будет сознательное отношение обучающихся к собственному здоровью во всем его проявлениях

1 КЛАСС

На первом году обучения учащиеся **узнают**, как заботиться об органах чувств, правильно ухаживать за зубами, руками и ногами; **учатся** правильному питанию, узнают, как сон сделать полезным, знакомятся с правилами поведения в школе, обучаются искоренять свои вредные привычки не только на теоретических занятиях, но и в играх.

ТЕМАТИЧЕСКОЕ ПЛАНИРОВАНИЕ И СОДЕРЖАНИЕ КУРСА "АЗБУКА ЗДОРОВЬЯ"

1 класс (33 часа)

Дружи с водой (2ч) Советы доктора Воды. Друзья Вода и Мыло.

Забота об органах чувств (5 ч) Глаза – главные помощники человека. Чтобы уши слышали. Зачем человеку кожа. Надёжная защита организма. Если кожа повреждена.

Уход за зубами (3 ч) Почему болят зубы. Чтобы зубы были здоровыми. Как сохранить улыбку красивой.

Уход за руками и ногами (1 ч) «Рабочие инструменты» человека.

Как следует питаться (2 ч) Питание – необходимое условие для жизни человека. Здоровая Пища для всей семьи.

Как сделать сон полезным (1 ч) Сон – лучшее лекарство.

Настроение в школе (2 ч) Как настроение?

Настроение после школы(1 ч) Я пришёл из школы.

Поведение в школе (2 ч) Я – ученик.

Вредные привычки (2 ч)

Мышцы, кости и суставы (2 ч) Скелет – наша опора. Осанка – стройная спина.

Как закаляться (2 ч) Если хочешь быть здоров.

Как правильно вести себя на воде (1 ч) Правила безопасности на воде.

Народные игры.(2 ч)

Подвижные игры (3ч)

Доктора природы(2 ч)

ФОРМЫ РАБОТЫ В ПЕРВОМ КЛАССЕ:

- ✓ Экскурсии
- ✓ Игры
- ✓ Практические занятия
- ✓ Воспитательное мероприятие
- ✓ Викторины

ТЕМАТИЧЕСКОЕ ПЛАНИРОВАНИЕ

курса «Азбука здоровья».

1 КЛАСС (33 часа)

№	Тема занятия	Количество часов	Сроки
1.	Дружи с водой.	2	
2.	Забота об органах чувств.	4	

3.	Уход за зубами.	3	
4.	Уход за руками и ногами.	1	
5.	Уход за руками и ногами.	1	
6.	Забота о коже.	2	
7.	Как следует питаться.	2	
8.	Как сделать сон полезным.	1	
9.	Настроение в школе.	1	
10.	Настроение после школы	1	
11.	Поведение в школе	1	
12.	Вредные привычки.	2	
13.	Мышцы, кости и суставы.	2	
14.	Как закаляться.	1	
15.	Как правильно вести себя на воде.	1	
16.	Народные игры.	2	
17.	Подвижные игры.	4	
18.	Доктора природы.	2	

Всего: 33 часа

ТЕМАТИЧЕСКИЙ ПЛАН С ОПРЕДЕЛЕНИЕМ ОСНОВНЫХ ВИДОВ ДЕЯТЕЛЬНОСТИ

№п/п	Тема	Кол-во часов	Содержание занятий
1	<i>Советы доктора Воды.</i>	1	Вступительное слово учителя. Солнце, воздух и вода – наши лучшие друзья. Заучивание слов. Беседа по стихотворению «Мойдодыр». Оздоровительная минутка. Советы доктора Воды. Игра «Доскажи словечко».

2	<i>Друзья Вода и мыло</i>	1	Повторение правил доктора Воды. Сказка о микробах. Заучивание слов. Оздоровительная минутка. Игра «Наоборот». Творческая работа.
3	<i>Глаза – главные помощники человека.</i>	1	Беседа об органах зрения. Заучивание слов. Опыт со светом. Гимнастика для глаз. Игра «Полезно – вредно». Правила бережного отношения к зрению.
4	<i>Подвижные игры</i>	1	Знакомство с доктором Свежий Воздух. Игры на свежем воздухе. «Мяч в воздухе», «Попрыгунчики», Раз, два, три-беги!»
5	<i>Чтобы уши слышали.</i>	1	Разыгрывание ситуации. Проведение опытов. Оздоровительная минутка. Правил сохранения слуха.
6	<i>Почему болят зубы.</i>	1	Игра «Угадай-ка!» Рассказ учителя. Анализ ситуации. Знакомство с доктором Здоровые Зубы. Упражнение «Держи осанку». Творческое рисование.
7	<i>Чтобы зубы были здоровыми.</i>	1	Беседа. Знакомство с доктором Здоровая Пища. Упражнение «Спрятанный сахар». Оздоровительная минутка. Зачем человеку зубная щётка? Практическая работа. Разучивание стихотворение. Тест.
8	<i>Как сохранить улыбку красивой?</i>	1	Психологический тренинг «Сотвори солнце в себе». Встреча с доктором Здоровые Зубы. Практические занятия. Оздоровительная минутка. Памятка «Как сохранить зубы». Творческая работа.
9	<i>«Рабочие инструменты» человека.</i>	1	Разгадывание загадок. Работа с пословицами и поговорками. Оздоровительная минутка. Игросоревнование «Кто больше?» Памятка «Это полезно знать». Практическая работа.
10	<i>Подвижные игры.</i>	1	Разучивание игр «Медвежья охота», «Совушка», «Не пропусти мяч».
11	<i>Зачем человеку кожа.</i>	1	Игра «Угадайка». Встреча с доктором Здоровая Кожа. Проведение опытов. Рассказ учителя. Оздоровительная минутка «Солнышко». Правила ухода за кожей.
12	<i>Надёжная защита организма.</i>	1	Беседа об органах чувств. Рассказ учителя. Практическая работа. Оздоровительная минутка. Работа по таблице «Строение кожи». Моделирование схемы. Тест.
13	<i>Если кожа</i>	1	Рассказ учителя о повреждениях кожи. Игра «Можно или

	<i>повреждена.</i>		нельзя». Оздоровительная минутка «Этюд души». Практическая работа в парах «Как оказать первую помощь?»
14	<i>Подвижные игры.</i>	1	Разучивание игр «Круговые салки», эстафеты со скакалками, «Весёлая эстафета», «Поезд».
15	<i>Питание – необходимое условие для жизни человека.</i>	1	Повторение правил здоровья. Заучивание слов. Встреча с доктором Здоровая Пища. Упражнение для осанки «Гора». Работа по таблице «Органы пищеварения». Игра «Продолжи сказку».
16	<i>Здоровая пища для всей семьи.</i>	1	Советы доктора Здоровая Пища. Анализ ситуации. Игра «Угадайка». Проведение опыта. Оздоровительная минутка. Игра «Что разрушает здоровье, что укрепляет?». Золотые правила питания.
17	<i>Сон – лучшее лекарство</i>	1	Игры «Можно - нельзя», «Юный кулинар». Повторение правил здоровья Анализ ситуации. Оздоровительная минутка «Хождение по камушкам», Игра по гигиене сна «Плохо – хорошо».
18	<i>Как настроение?</i>	1	Встреча с доктором Любовь. Оздоровительная минутка. Упражнение «Азбука волшебных слов. Тест.
19	<i>Я пришёл из школы.</i>	1	Беседа. Анализ и разыгрывание ситуации. Упражнение «Любишь – не любишь», Рассказ учителя. Оздоровительная минутка. Работа с пословицами. Игра «Закончи рассказ».
20	<i>Подвижные игры по выбору детей.</i>	1	Оздоровительная минутка «Упражнения животных». Игра «Знаешь ли ты правила?» Творческая работа «Придумай правила». Анализ ситуаций. Чтение и работа по содержанию рассказов М.Кунина «Федя на перемене», «В гардеробе», «В столовой».
21	<i>Я – ученик.</i>	2	Оздоровительная минутка «Упражнения животных». Игра «Знаешь ли ты правила?» Творческая работа «Придумай правила».
22			Анализ ситуаций. Чтение и работа по содержанию рассказов М.Кунина «Федя на перемене», «В гардеробе», «В столовой».
23	<i>Вредные привычки.</i>	2	Беседа «Это красивый человек». Игра «Да - нет». Оздоровительная минутка «Деревце». Анализ ситуации.

24			Слово учителя. Заучивание слов. Это нужно запомнить! Практическая работа в парах.
25	<i>Подвижные игры.</i>	1	Разучивание игр «Золотое зёрнышко», «Не зевай!», «Западня».
26	<i>Скелет – наша опора.</i>	1	Рассказ учителя. Практическая работа. Оздоровительная минутка «Самомассаж ушей». Это интересно. Правила первой помощи.
27	<i>Осанка – стройная спина!</i>	1	Встреча с доктором Стройная Осанка. Это интересно! Оздоровительная минутка. Работа по таблице. Правила для поддержания правильной осанки. Практические упражнения.
28	<i>Если хочешь быть здоров.</i>	1	Сказка о микробах. Правила закаливания. Оздоровительная минутка. Практическая работа. Творческая работа. Это интересно! Тест «Здоровый человек – это...»
29	<i>Правила безопасности на воде.</i>	1	Рассказ учителя. Знакомство с правилами поведения на воде. Работа по таблицам «Учись плавать». Имитация движений пловца.
30	<i>Подвижные игры.</i>	1	По выбору учащихся.
31	<i>Весёлые старты.</i>	1	Командные соревнования.
32-33	<i>Обобщающие занятия «Доктора здоровья».</i>	2	Встреча с докторами здоровья. Игра-рассуждение «Здоровый человек-это...», Оздоровительная минутка. Игра «Хорошо-плохо». Повторение правил здоровья. Памятка Здоровичков. Анализ ситуаций. Подвижные игры на воздухе.
Итого: 33 ч			

ОЖИДАЕМЫЕ РЕЗУЛЬТАТЫ

Личностные	Регулятивные	Познавательные	Коммуникативные
Объяснять положительные и отрицательные оценки, в том числе неоднозначных поступков.	Определять цель учебной деятельности с помощью учителя и самостоятельно, искать средства её	Предполагать, какая информация необходима.	При необходимости отстаивать свою точку зрения, аргументируя её. Учиться подтверждать

Формулировать самому простые правила поведения в природе. Испытывать любовь к красоте родной природы.	осуществления.		аргументы фактами.
--	----------------	--	--------------------

2 КЛАСС

На втором году обучения учащиеся *знакомятся* с правилами безопасного поведения в доме, на улице, в транспорте, на воде; *обучаются* правилам обращения с огнём; как уберечься от поражения электрическим током; уберечься от порезов, ушибов, переломов. *Обучаются* правилам оказания первой медицинской помощи.

СОДЕРЖАНИЕ КУРСА "АЗБУКА ЗДОРОВЬЯ"

2 класс – 34 часа

Почему мы боеем(3ч) Причины болезни. Признаки болезни. Как здоровье?

Кто и как предохраняет нас от болезней(2ч) Как организм помогает себесам. Здоровый образ жизни

Кто нас лечит(1ч) Какие врачи нас лечат

Прививки от болезней(2ч) Инфекционные болезни. Прививки от болезней

Что нужно знать о лекарствах(2) Какие лекарства мы выбираем. Домашняя аптечка

Как избежать отравлений(2ч) Отравление лекарствам Пищевые отравления

Безопасность при любой погоде(2ч) Если солнечно и жарко Если на улице дождь и гроза

Правила безопасного поведения в доме, на улице, в транспорте(2ч) Опасность в нашем доме Как вести себя на улице

Правила безопасного поведения на воде(1ч) Вода – наш друг

Правила общения с огнём(1ч) Чтобы огонь не причинил вреда

Как уберечься от поражения электрическим током(1ч) Чем опасен электрический ток

Как уберечься от порезов, ушибов, переломов.(1ч) Травмы

Как защититься от насекомых(1ч)

Укусы насекомых

Предосторожности при обращении с животными(1ч)

Что мы знаем про кошек и собак

Первая помощь при отравлении жидкостями, пищей, парами, газом(2ч)

Отравление ядовитыми веществами Отравление угарным газом

Первая помощь при перегревании и тепловом ударе, при ожогах и

Как помочь себе при тепловом ударе

Как уберечься от мороза

Первая помощь при травмах(3ч) Растяжение связок и вывих костей Переломы

Если ты ушибся и порезался

Первая помощь при попадании инородных тел в глаз, ухо, нос(1ч)

Если в глаз, ухо, нос или горло попало постороннее

Первая помощь при укусах насекомых, змей, собак и кошек(1ч)

Укусы змей

Сегодняшние заботы медицины(3ч)

Расти здоровым Воспитай себя

Я выбираю движение

ФОРМЫ РАБОТЫ ВО ВТОРОМ КЛАССЕ:

- ✓ Экскурсии
- ✓ Игры
- ✓ Практические занятия
- ✓ Воспитательное мероприятие
- ✓ Викторины

ТЕМАТИЧЕСКОЕ ПЛАНИРОВАНИЕ

курса «Азбука здоровья»

2 КЛАСС (34 часа)

№	Тема занятия	Количество часов	Сроки
1.	Почему мы боеем.	3	
2.	Кто и как предохраняет нас от болезней.	2	
3.	Кто нас лечит.	1	
4.	Прививки от болезней.	2	
5.	Что нужно знать о лекарствах.	2	
6.	Как избежать отравлений.	2	
7.	Безопасность при любой погоде.	2	
8.	Правила безопасного поведения в доме, на улице, в транспорте.	2	
9.	Правила безопасного поведения на воде.	1	
10.	Правила обращения с огнём.	1	
11.	Как уберечься от поражения электрическим током.	1	
12.	Как уберечься от порезов, ушибов, переломов.	1	
13.	Как защититься от насекомых.	1	
14.	Предосторожности при обращении с животными.	1	
15.	Первая помощь при отравлении жидкостями, пищей, парами, газом.	2	
16.	Первая помощь при перегревании и тепловом ударе, при ожогах и обморожении.	2	
17.	Первая помощь при травмах.	3	
18.	Первая помощь при попадании инородных тел в глаз, ухо, нос.	1	
19.	Первая помощь при укусах насекомых, змей, собак и кошек.	1	
20.	Сегодняшние заботы медицины.	3	

Всего – 34 часа

ТЕМАТИЧЕСКИЙ ПЛАН С ОПРЕДЕЛЕНИЕМ ОСНОВНЫХ ВИДОВ ДЕЯТЕЛЬНОСТИ

№ п/п	Наименование раздела	Кол-во ч	Тема занятия	УУД	Содержание занятия

		ас о в			
1-3	Почему мыболеем	3	<p><i>Разные причины болезней.</i></p> <p><i>Признаки некоторые хболезней</i></p> <p><i>Как ваше здоровье?</i></p>	<p>1. Регулятивные УУД: Определять и формулировать цель деятельностина занятие с помощью учителя.</p> <p>Проговаривать последовательно стьдействий на занятие.</p> <p>Учить высказывать своё предположение (версию) на основеработы с иллюстрацией, учить работать по</p>	<p>Повторение девиза «Уроков здоровья».</p> <p>Анализстихотворения. Оздоровительная минутка. Повторение мудрых слов.</p> <p>Анализ ситуации в стихотворении С. Михалкова «Грипп». Оздоровительная минутка. Игра – соревнование «Кто больше знает?». Практическая работа по составлению правил «Как помочь больному?»</p> <p>Игра- соревнование «Кто больше знает?». Тест «Твоё здоровье», Оздоровительная минутка. Практическая работа «Помоги себе сам».</p>
				предложенному учителем плану.	
4-5	Кто и как предохраняет нас от болезней.	2	<p><i>Организм-сам себе помощник</i></p>	<p>Средством формирования этихдействий служит технология проблемного диалога на этапе изучения нового материала.</p>	<p>Повторение причин болезни. Рассказ учителя. Режим дня. Оздоровительная минутка. Тест «Умеешь ли ты готовить уроки?». Составление памятки «Как правильно готовить уроки».</p>

			<i>Здоровый образ жизни.</i>		Встреча с докторами Здоровья. Повторение правил. Анализ ситуации. Игра «Вставь словечко». Оздоровительная минутка. Мудрые слова доктора Свежий Воздух.
6	Кто нас лечит.	1	<i>Какие врачинас лечат.</i>	Учиться совместно с учителем и другими учениками давать эмоциональную оценку деятельности класса на занятие.	Повторение составляющих здорового образа жизни. Беседа по теме. Оздоровительная минутка. Анализ ситуации. Самоанализ здоровья.
7-8	Прививки от болезней.	2	<i>Инфекции и болезни.</i>		Словарная работа. Игра – соревнование «Кто больше знает?». Оздоровительная минутка. Анализ ситуации в стихотворении С. Михалкова «Поднялась температура...»
			<i>Прививки от болезней.</i>	Средством формирования этих действий служит технология оценивания образовательных достижений (учебных успехов).	Анализ ситуации в стихотворении С. Михалкова «Прививка». Оздоровительная минутка. Игра «Полезно – вредно».
9-10	Что нужно знать о лекарствах.	2	<i>Как выбрать лекарства</i>		Игра «Кто больше знает?» Беседа «Из чего получают лекарства». Словарная работа.
					Оздоровительная минутка. Анализ ситуации в стихотворении С. Михалкова.

			<i>Домашняя аптечка.</i>	2. Познавательные УУД: Делать предварительный отбор источников информации: ориентировать ся в учебнике (на развороте, в оглавлении, в словаре). Добывать новые знания:	Игра «Светофор здоровья». Анализ ситуации. Работа над стихотворением С. Михалкова «Для больного человека...» Аптека дома. Оздоровительная минутка. Это полезно знать!
1 1- 1 2	Как избежать отравлений.	2	<i>Лекарственные отравления</i>		Беседа по теме. Игра – соревнование «Кто больше?» Оздоровительная минутка. Признаки лекарственного отравления. Помогите себе сами! Практическая работа.
			<i>Пищевые отравления.</i>	находить ответы на вопросы, используя учебник, свой жизненный опыт и информацию, полученную на занятии. Перерабатывать полученную информацию:	Повторение признаков лекарственного отравления. Оздоровительная минутка. Признаки пищевого отравления. Составление памятки "Первая помощь при отравлениях".
1 3- 1 4	Безопасность при любой погоде.	2	<i>Солнце – наш друг?</i>	делать выводы в результате совместной работы всего класса.	Повторение правил поведения при пищевом отравлении. Беседа по теме. Анализ ситуации в стихотворении С. Михалкова «Забыла Таня про обед...» Оздоровительная минутка. Признаки солнечного ожога. Практическая работа «Помогите себе сами!»
			<i>На улице</i>	составлять	Повторение правил. Беседа по

			<i>дождь и гроза.</i>	рассказы на основе простейших моделей (предметных, рисунков, схематических рисунков, схем);	картине К. Маковского «Дети, бегущие от грозы». Правила поведения при грозе. Оздоровительная минутка. Помоги себе сам!
1 5- 1 6	Правила безопасного поведения в доме, на улице, в транспорте.	2	<i>Опасность в нашем доме.</i>	находить и формулировать решение задачи с помощью простейших моделей (предметных, рисунков, схематических рисунков). Средством формирования этих действий служит учебный материал и задания учебника, ориентированные на линии развития средствами предмета.	Анализ ситуации в стихотворении Э. Успенского «Мама приходит с работы...» Правила безопасного поведения в доме. Оздоровительная минутка. Игра «Светофор здоровья».
			<i>Правила поведения на улице.</i>		Правило перехода улицы в местах, где нет светофора. Игра «Светофор здоровья». Оздоровительная минутка. Анализ ситуации. Заучивание слов. Правила безопасности поведения в транспорте.
1 7	Правила безопасного поведения на воде.	1	<i>Вода – наш друг.</i>	3. Коммуникативные УУД: Умение донести свою позицию до других: оформлять	Встреча с доктором Вода. Правила поведения на воде. Обсуждения стихотворения И. Емельянова. Оздоровительная минутка. Игра «Светофор здоровья». Когда опасность рядом.

18	Правила обращения с огнём.	1	<i>Чтобы огонь не причинил вреда.</i>	свою мысль в устной и письменной речи (на уровне одного предложения или небольшого текста).	Повторение правил поведения на воде. Беседа «Чем опасен огонь?» Игра «Светофор здоровья». Обсуждение ситуаций. Оздоровительная минутка. Правила поведения при пожаре в доме. Практическая работа «План эвакуации при пожаре».
19	Как уберечься от поражения электрическим током.	1	<i>Чем опасен электрический ток.</i>	Слушать и понимать речь других. Средством формирования этих действий служит технология проблемного диалога (побуждающий и подводящий диалог).	Повторение правил поведения при пожаре в доме. Рассказ учителя. Словарная работа. Первая помощь пострадавшему. Оздоровительная минутка. Игра «Светофор здоровья».
20	Как уберечься от порезов, ушибов, переломов.	1	<i>Травмы.</i>	Преобразовывать информацию из одной формы в другую:	Виды травм. Оказание первой помощи при порезах, ушибах, переломах (практическая работа в парах). Оздоровительная минутка. Заучивание слов.
21	Как защититься от насекомых.	1	<i>Укусы насекомых.</i>	Преобразовывать информацию из одной формы в другую:	Беседа по теме. Анализ ситуации в стихотворении С. Михалкова «Вдруг какой – то страшный зверь...» Признаки аллергии. Помогите себе сам. Оздоровительная минутка. Словарная работа. Заучивание слов
22	Предосторожности при обращении с животными.	1	<i>Про собак и кошек.</i>	Совместно договариваться о правилах общения и поведения в	Беседа о домашних животных. Обсуждение стихотворения. Правила обращения с животными. Оздоровительная

				школе и следоватѣлим.	минутка. Составление правил. Это интересно!
2 3- 2 4	Первая помощь при отравлении жидкостями, пищей, парами, газом	2	<i>Отравление ядовитыми веществами.</i>	Учиться выполнять различные роли в группе (лидера, исполнителя, критика).	Виды отравлений. Игра – соревнование «Кто больше знает?» Рассказ учителя. Оздоровительная минутка. Игра «Светофор здоровья» Признаки отравления ядовитыми веществами. Словарная работа. Первая помощь при отравлениях.
			<i>Отравление угарным газом.</i>	Средством формирования этих действий служит организация работы в парах и малых группах (в приложении представлены варианты проведения занятий).	Беседа по теме. Заучивание слов. Оздоровительная минутка. Признаки отравления угарным газом. Помоги себе сам (составление правил). Игра «Вставь пропущенные слова».
2 5- 2 6	Первая помощь при перегревании и тепловом ударе, при ожогах и обморожении и.	2	<i>Помочь себе при тепловом ударе.</i>		Признаки теплового удара. Оздоровительная минутка. Помоги себе сам! Игра «Светофор здоровья».
			<i>Как уберечься от мороза.</i>		Работа с отрывком из сказки С. Михалкова «Мороз и морозец». Признаки обморожения. Оздоровительная минутка. Составление правил. Игра

					«Полезно – вредно».
2 7- 2 9	Первая помощь при травмах.	3	<i>Растяжения вывихи.</i>		Повторение «Какие бывают травмы». Рассказ учителя. Признаки растяжения связок и вывиха костей. Оздоровительная минутка. Практическая работа в группах.
			<i>Переломы</i>		Виды переломов. Знакомство с правилами. Оздоровительная минутка. Практическая работа в парах
			<i>Если ты ушибся или порезался.</i>		Анализ ситуации в стихотворении С. Михалкова «Таня пальчик наколола...» Оздоровительная минутка. Помоги себе сам! Словарная работа. Практическая работа в парах.
3 0	Первая помощь при попадании и инородных тел в глаз, ухо, нос.	1	<i>Если в глаз, ухо, нос или горло попало инородное тело.</i>	Оздоровительные результаты программы внеурочной деятельности: осознание обучающимися необходимости заботы о своём здоровье и выработки форм поведения, которые помогут избежать опасности для	Беседа по теме. Если соринка попала в глаз. Оздоровительная минутка. Когда крошка попала в горло. Если что-то попало в ухо. Отгадывание кроссворда «Органы».
3 1	Первая помощь при укусах насекомых, змей.	1	<i>Если укусила змея.</i>		Работа в онлайн энциклопедии: Это интересно! Признаки укусы змеи. Оздоровительная минутка. Первая помощь при укусе змеи. Отгадывание

				жизни и здоровья, а значит, произойдет уменьшение пропусков по причине болезни и произойдет увеличение численности обучающихся,	кроссворда.
3 2- 3 4	Сегодняшние заботы медицины	3	<i>Я здоровье берегу.</i>		Беседа о неизлечимых болезнях века. Оздоровительная минутка. Решение задач.
			<i>Здоровый образ жизни.</i>	посещающих спортивные секции спортивно-оздоровительные мероприятия;	Беседа по теме. Тест «Оцени себя сам». Оздоровительная минутка.
			<i>Я выбираю движение.</i>	социальная адаптация детей, расширение сферы общения, приобретение опыта взаимодействия с окружающим миром	Урок – праздник «В путь дорогу собирайтесь, за здоровьем отправляйтесь!»

Ожидаемые результаты.

Личностные	Регулятивные	Познавательные	Коммуникативные
Осознавать себя гражданином России и частью многоликого изменяющегося мира, в том числе объяснять, что связывает тебя с твоими близкими,	Определять цель учебной деятельности с помощью учителя и самостоятельно, искать средства её осуществления.	Предполагать, какая информация необходима. Самостоятельно отбирать для решения учебных задач, необходимые словари,	При необходимости отстаивать свою точку зрения, аргументируя её. Учиться подтверждать аргументы фактами. Организовывать учебное

<p>одноклассниками, друзьями. Сформулировать самому простые правила поведения в природе. Испытывать чувство гордости за красоту родной природы.</p>		<p>справочники, энциклопедии. Сопоставлять и отбирать информацию, полученную из различных источников.</p>	<p>взаимодействие в группе.</p>
---	--	--	---------------------------------

К концу 2 класса учащиеся должны знать:

В результате усвоения программы учащиеся должны уметь:

- ✓ выполнять санитарно-гигиенические требования: соблюдать личную гигиену и осуществлять гигиенические процедуры в течение дня;
- ✓ осуществлять активную оздоровительную деятельность;
- ✓ формировать своё здоровье.

Учащиеся должны знать:

- ✓ факторы, влияющие на здоровье человека;
- ✓ причины некоторых заболеваний;
- ✓ причины возникновения травм и правила оказания первой помощи;
- ✓ виды закаливания (пребывание на свежем воздухе, обливание, обтирание, солнечные ванны) и правила закаливания организма; влияние закаливания на физическое состояние и укрепление здоровья человека;
- ✓ о пользе физических упражнений для гармоничного развития человека;
- ✓ основные формы физических занятий и виды физических упражнений.

3 КЛАСС

В третьем классе учатся уважительному отношению к родителям, близким; учатся выбирать друзей; воспитывают в себе чувство сострадания к беспомощным и больным; усваивают правила поведения в общественных местах.

СОДЕРЖАНИЕ КУРСА "АЗБУКА ЗДОРОВЬЯ"

3 класс – 34 часа

Чего не надо бояться(1ч) Как воспитывать уверенность и бесстрашие

Добрым быть приятнее, чем злым, завистливым и жадным(2ч) Учимся думать. Спешит делать добро.

Почему мы говорим неправду(2ч) Поможет ли нам обман. «Неправда – ложь» в пословицах и поговорках

Почему мы не слушаемся родителей(2ч) Надо ли прислушиваться к советам родителей. Почему дети и родители не всегда понимают друг друга

Надо ли уметь сдерживать себя(2ч) Все ли желания выполнимы. Как воспитать в себе сдержанность

Не грызи ногти, не ковыряй в носу(2ч) Как отучить себя от вредных привычек. Как отучить себя от вредных привычек (продолжение)

Как относиться к подаркам(2ч) Я принимаю подарок. Я дарю подарок

Как следует относиться к наказаниям(1ч) Наказание

Как нужно одеваться(1ч) Одежда

Как вести себя с незнакомыми людьми(1ч) Ответственное поведение

Как вести себя, когда что – то болит(1ч) Боль

Как вести себя за столом(2ч) Сервировка стола. Правила поведения за столом

Как вести себя в гостях(1ч) Ты идёшь в гости

Как вести себя в общественных местах(2ч) Как вести себя в транспорте и на улице. Как вести себя в театре, в кино, школе

«Нехорошие слова». Недобрые шутки(2ч) Умеем ли мы вежливо общаться. Умеем ли мы разговаривать по телефону

Что делать. Если не хочется в школу(1ч) Помоги себе сам

Чем заняться после школы(1ч) Умей организовать свой досуг

Как выбрать друзей(2ч) Что такое дружба. Кто может считаться настоящим другом

Как помочь родителям(1ч) Как доставить родителям радость

Как помочь больным и беспомощным(2ч) Если кому –нибудь нужна твоя помощь.

Спешите делать добро

Повторение(3ч) Огонёк здоровья. Путешествие в страну здоровья. Культура здорового образа жизни

ФОРМЫ РАБОТЫ В ТРЕТЬЕМ КЛАССЕ:

- ✓ Экскурсии
- ✓ Игры
- ✓ Практические занятия
- ✓ Воспитательное мероприятие
- ✓ Викторины
- ✓ Дискуссии

Тематическое планирование

курса «Азбука здоровья»

3 класс (34 часа)

№	Тема занятия	Количество часов	Сроки
1.	Чего не надо бояться.	1	
2.	Добрым быть приятнее, чем злым, завистливым и жадным.	2	
3.	Почему мы говорим неправду.	2	
4.	Почему мы не слушаемся родителей.	2	
5.	Надо уметь сдерживать себя.	2	
6.	Не грызи ногти, не ковыряй в носу.	2	
7.	Как относиться к подаркам.	2	
8.	Как следует относиться к наказаниям.	1	
9.	Как нужно одеваться.	1	
10.	Как вести себя с незнакомыми людьми.	1	
11.	Как вести себя, когда что-то болит.	1	
12.	Как вести себя за столом.	2	
13.	Как вести в гостях.	1	
14.	Как вести себя в общественных местах.	2	
15.	«Нехорошие слова». Недобрые шутки.	2	
16.	Что делать, если не хочется в школу.	1	
17.	Чем заняться после школы.	1	
18.	Как выбрать друзей.	2	
19.	Как помочь родителям.	1	
20.	Как помочь беспомощным и больным.	2	
21.	Повторение.	3	

Всего-34 часа

ТЕМАТИЧЕСКИЙ ПЛАН С ОПРЕДЕЛЕНИЕМ ОСНОВНЫХ ВИДОВ ДЕЯТЕЛЬНОСТИ

Тема 1. Как воспитывать уверенность и бесстрашие.(1час)

Беседа по теме «Как воспитывать уверенность и бесстрашие.» Работа по стихотворению Э Успенского «Академик Иванов». Анализ ситуации по стихотворению И. Токмаковой «Не буду бояться». Игра «Давайте разберемся», практическое занятие.

Тема 2. Учимся думать. (1час)

Беседа по теме занятия. Заучивание слов. Игра «Почему это произошло?». Беседа «Свое мнение».

Тема 3. Спешим делать добро. (1час)

Игра «Продолжи сказку». Беседа по теме. Заучивание пословицы. Игра в пословицы. Беседа «Доброта, отзывчивость, скромность».

Тема 4. Поможет ли нам обман. (1час)

Беседа «Что такое ложь?». Игра «Продолжите рассказы». Творческая работа.

Тема 5. «Неправда – ложь» в пословицах и поговорках. (1час)

Чтение рассказа Л. Н. Толстого «Косточка». Беседа по прочитанному. Заучивание слов. Заучивание пословиц о правде и лжи.

Тема 6. Надо ли прислушиваться к советам родителей. (1час)

Беседа по теме. Анализ ситуаций на примере стихотворения С. Михалкова «Я ненавижу слово «спать». Творческая работа «Портрет родителей». Пожелание себе. Чтение и обсуждение отрывка из рассказа Е. Чарушина «Курочка».

Тема 7. Почему дети и родители не всегда понимают друг друга. (1час)

Беседа по теме. Анализ рассказа М. Горького «Воробышек». Оздоровительная минутка. Игра «Почему нам запрещают?».

Тема 8. Все ли желания выполнимы. (1час)

Беседа по теме. Анализ ситуаций в стихотворениях «Две сестрички дружно жили» и А. Барто «Девочка - рёвушка. Толкование пословиц и крылатых выражений.

Тема 9. Как воспитать в себе сдержанность. (1час)

Беседа «Что такое каприз?». Игра «Проверь себя». Оздоровительная минутка. Работа с толковым словарем. Толкование пословиц.

Тема 10- 11. Как отучить себя от вредных привычек. (2часа)

Анализ ситуации в стихотворении С. Михалкова «Пятерня! Пятерня!». Беседа по теме «Вредные привычки». Составление памятки «Это полезно знать!». Повторение основного девиза. Работа со стихотворением Г. Остера «Нет приятнее занятия...». Заучивание слов. Игра «Давай поговорим». Чтение стихотворений на тему занятия.

Тема 12. Я принимаю подарок. (1час)

Беседа по теме. Игра «Закончите предложение». Анализ ситуации в стихотворении Г Остера «Если ты пришел на елку...» и Н. Носова «Письмо Незнайки». Составление памятки «Это полезно помнить!». Игра «Подбери слова благодарности».

Тема 13. Я дарю подарки. (1час)

Беседа по теме. Анализ ситуации из песни Э Успенского «У нашей мамы праздник» и стихотворении Г Остера «Если друг на день рождения...». Ввод понятия «эмоция» и его происхождение. Игра «Выбери ответ». Составление памятки «Это полезно знать!».

Тема 14. Наказание. (1час)

Беседа по теме. Анализ ситуаций в стихотворении «Мальчик нарядный в гости идет» и стихотворении Э Мошковской «Я ушел в свою обиду». Творческая работа.

Тема 15. Одежда. (1час)

Беседа по теме. Игра «Кто больше знает?». Игра «Закончи фразу». Толкование пословицы. Игра «Найди правильный ответ». Анализ ситуации в стихотворении Э Мошковской «Смотрите, в каком я платьице!». Обсуждение высказывания А. П. Чехова.

Тема 16. Ответственное поведение. (1час)

Беседа по теме. Игра «Закончите высказывание». Составление памятки «Правила поведения с незнакомыми людьми». Чтение стихов «Азбука безопасности». Анализ ситуации по отрывку из рассказа А. Раскина «Как папа опаздывал».

Тема 17. Боль. (1час)

Разгадывание кроссворда. Беседа по теме. Анализ ситуаций в стихотворении О. Дриза «Шип в мою ладонь впился...». Игра «Закончите фразу».

Тема 18. Сервировка стола. (1час)

Беседа по теме. Разгадывание кроссворда. Работа над правильным правописанием и

произношением слова «аппетит». Беседа «Как правильно накрыть стол». Практическая работа по этой теме. Беседа «Мы идем в кафе».

Тема 19. Правила поведения за столом. (1 час)

Беседа по теме. Анализ ситуации в стихотворении З. Александровой «Ложкою мешая, сердится Танюшка...» Работа над правилами поведения за столом. Анализ ситуации в стихотворении Г. Остера «От знакомых уходя...»

Тема 20. Ты идешь в гости. (1 час)

Анализ ситуаций. Беседа по теме. Составление приглашений. Составление памятки «В гости надо приходиться...»

Тема 21. Как вести себя в транспорте и на улице. (1 час)

Беседа по теме. Составление памятки «О правилах поведения в транспорте, на улице». Чтение стихотворений «Азбука поведения». Игра «Выбери правильный ответ».

Тема 22. Как вести себя в театре, кино, школе. (1 час)

Беседа по теме. Анализ ситуации в стихотворении А. Барто «В театре». Игра «Найди правильный ответ». Беседа «Правила поведения в общественных местах, школе, в детском саду, на игровой площадке».

Тема 23. Умеем ли мы вежливо обращаться. (1 час)

Беседа по теме. Игра «Комплимент». Анализ ситуации. Беседа «Умей правильно отказаться от предложения». Чтение стихотворений о «волшебных» словах.

Тема 24. Умеем ли мы разговаривать по телефону. (1 час)

Беседа по теме. Игра «Телефон». Составление памятки «Правила ведения телефонного разговора». Игра «Комплимент».

Тема 25. Помоги себе сам. (1 час)

Анализ ситуации в стихотворении И. Токмаковой «Скоро в школу». Работа с мудрыми мыслями. Беседа по теме. Чтение и анализ стихотворения С. Маршака «Кот и лодыри». Анализ ситуации в стихотворении Г. Остера «Если друг твой самый лучший...» Игра «Закончи предложения».

Тема 26. Умей организовать свой досуг. (1 час)

Беседа по теме. Стихотворный монтаж. Игра «Давай поговорим». Анализ ситуации в потешных сказках (по мотивам русского фольклора).

Тема 27. Что такое дружба. (1 час)

Беседа по теме. Работа с пословицами. Игра «Закончи рассказ». Игра «Хочу быть». Чтение стихотворения П. Синявского «Ветерок с березкой шепчется». Анализ ситуации в рассказе Л. Н. Толстого «Отец и сыновья».

Тема 28. Кто может считаться настоящим другом. (1 час)

Беседа по теме. Чтение и анализ отрывка из рассказа В. Осеевой «Долг». Игра «Продолжи предложение». Анализ ситуации в стихотворении А. Шалыгина «Настроение упало». Игра «Любит - не любит». Анализ выражения А. Экзюпери «Ты всегда в ответе за тех, кого приручил...»

Тема 29. Как доставить родителям радость. (1 час)

Чтение отрывков из стихотворений детских писателей. Беседа по теме. Игра «Давай поговорим». Анализ ситуации в стихотворении Г. Ширковца «Не пойму я взрослых этих...» Игра «Комплимент».

Тема 30. Если кому -нибудь нужна твоя помощь. (1 час)

Беседа по теме. Игра «Выбери правильный ответ». Анализ ситуации в стихотворении Е. Благиной «Наш дедушка». Игра «Давай поговорим». Анализ ситуации в рассказе Л. Н. Толстого «Старый дед и внучек».

Тема 31. Спешите делать добро. (1 час)

Беседа по теме. Толкование пословиц. Игра «Кто больше знает?» Высказывания великих людей о доброте. Инсценировка отрывка из произведения Н. Носова «Приключения Незнайки и его друзей». Чтение стихотворений о доброте.

Тема 32. Огонек здоровья. (1 час)

Беседа по теме Театральная постановка «Доктор Айболит». Викторина «Будь здоров!» Работа над пословицами о здоровье.

Тема 33. Путешествие в страну здоровья. (1 час)

Игра- путешествие «В страну здоровья». Станция «Мойдодыр» (о личной гигиене). Станция

«Неосторожность» (оказание первой помощи при несчастных случаях). Станция «Не болей» (профилактика инфекционных заболеваний). Станция «Опрятность» (уход за одеждой). Станция «Долой грязь» (гигиена жилища) и т. д.

Тема 34. Культура здорового образа жизни. (1час)

Урок - соревнование. Культура поведения. Человек и окружающий мир. Культура общения. Человек и его здоровье. Писатели детям.

Ожидаемые результаты

Личностные	Регулятивные	Познавательные	Коммуникативные
Осознавать себя гражданином России и частью многоликого изменяющегося мира, в том числе объяснять, что связывает тебя с твоими близкими, одноклассниками, друзьями. Объяснять положительные и отрицательные оценки, в том числе неоднозначных поступков, с позиции общечеловеческих и гражданских ценностей.	Определять цель учебной деятельности с помощью учителя и самостоятельно, искать средства её осуществления. Составлять план выполнения задач. Работая по плану, сверять свои действия с целью и, при необходимости, исправлять ошибки с помощью учителя. Составлять и отбирать информацию, полученную из различных источников	Предполагать, какая информация необходима. Самостоятельно отбирать для решения учебных задач, необходимые словари, справочники, энциклопедии. Сопоставлять и отбирать информацию, полученную из различных источников	Оформлять свои мысли в устной и письменной речи с учётом своих учебных и жизненных ситуаций. При необходимости отстаивать свою точку зрения, аргументируя её. Учиться подтверждать аргументы фактами. Организовывать учебное взаимодействие в группе.
Формулировать самому простые правила поведения в природе. Испытывать чувство гордости за красоту родной природы. Вырабатывать в противоречивых жизненных ситуациях правила поведения.	источников		

КЛАСС

Учащиеся воспитывают в себе нравственные и этические качества; уверенность и бесстрашие; сдержанность; умение преодолевать вредные привычки. Учатся заботиться о себе и своей семье.

СОДЕРЖАНИЕ КУРСА "АЗБУКА ЗДОРОВЬЯ"

4 КЛАСС – 34 часа

Наше здоровье(4ч) Что такое здоровье. Что такое эмоции. Чувства и поступки. Стресс

Как помочь сохранить себе здоровье(3ч) Учимся думать и действовать. Учимся находить причину и последствия событий. Умей выбирать.

Что зависит от моего решения(2ч) Принимаю решение. Я отвечаю за своё решение.

Злой волшебник – табак(1ч) Что мы знаем о курении

Почему некоторые привычки называются вредными(5ч) Зависимость. Умей сказать НЕТ. Как сказать НЕТ. Почему вредной привычке ты скажешь НЕТ. Я умею выбирать –

тренинг безопасного поведения.

Помоги себе сам(1ч) Волевое поведение.

Злой волшебник – алкоголь(3ч) Алкоголь. Алкоголь – ошибка. Алкоголь – сделай выбор

Злой волшебник – наркотик(2ч) Наркотик. Наркотик – тренинг безопасного поведения.

Мы – одна семья(2ч) Мальчишки и девчонки. Моя семья.

Повторение(11ч) Дружба. День здоровья. Умеем ли мы правильно питаться. Я выбираю кашу. Чистота и здоровье. Откуда берутся грязнули. Чистота и порядок. Будем делать хорошо и не будем плохо. КВН «Наше здоровье». Я здоровье берегу – сам себе я помогу. Будьте здоровы.

ФОРМЫ РАБОТЫ В ЧЕТВЁРТОМ КЛАССЕ:

- ✓ Экскурсии
- ✓ Игры
- ✓ Практические занятия
- ✓ Воспитательное мероприятие
- ✓ Викторины
- ✓ Дискуссии
- ✓ КВН

Тематическое планирование

курса «Азбука здоровья»

4 класс (34 часа)

№	Тема занятия	Количество часов	Сроки
1.	<i>Наше здоровье.</i>	4	
2.	Как помочь сохранить здоровье.	3	
3.	Что зависит от моего решения.	2	
4.	Злой волшебник – табак.	1	
5.	Почему некоторые привычки называются вредными.	5	
6.	Помоги себе сам.	1	
7.	Злой волшебник – алкоголь.	3	
8.	Злой волшебник – наркотик.	2	
9.	Мы – одна семья.	2	
10.	Повторение.	11	

Всего-34 часа

ТЕМАТИЧЕСКИЙ ПЛАН С ОПРЕДЕЛЕНИЕМ ОСНОВНЫХ ВИДОВ ДЕЯТЕЛЬНОСТИ

Тема 1. Что такое здоровье? (1час)

Слово учителя. Практическая работа. Встреча с медсестрой. Оздоровительная минутка. Игра «Давай поговорим». Творческое задание «Здоровье – это...»

Тема 2. Что такое эмоции? (1час)

Практическая работа. Работа со словарём. Игры «Кто больше знает?», «Продолжи предложение». Оздоровительная минутка. Игра «Твоё имя».

Тема 3. Чувства и поступки. (1час)

Работа со стихотворением Дж. Родари. Беседа по теме. Оздоровительная минутка. Игра «Кто больше знает?» Творческая работа в тетради.

Тема 4. Стресс. (1час)

Рассказ учителя. Словарная работа. Практическая работа. Оздоровительная минутка. Игра «Кто больше знает?» Заучивание слов.

Тема 5. Учимся думать и действовать. (1час)

Повторение. Чтение и анализ стихотворений. Оздоровительная минутка. Беседа по теме.

Игра «Что? Зачем? Как?»

Тема 6. Учимся находить причину и последствия событий. (1час)

Игра «Почему это произошло?» Работа с пословицами. Оздоровительная минутка. Игры «Назови возможные последствия», «Что? Зачем? Как?»

Тема 7. Умей выбирать. (1час)

Анализ сказки. Оздоровительная минутка. Беседа по теме. Игра «Комплимент».

Тема 8. Принимаю решение.(1час)

Практическая работа по составлению правил. Игра «Давай поговорим». Оздоровительная минутка. Психологический тренинг. Работа со стихотворением Б. Заходера «Что красивей всего?»

Тема 9. Я отвечаю за своё решение.(1час)

Практическая работа. Анализ ситуации. Оздоровительная минутка. Игры «Что я знаю о себе», «Продолжите предложение».

Тема 10. Что мы знаем о курении. (1час)

Игра «Волшебный стул». Встреча с медработником. Работа над пословицами. Беседа по сказке. Оздоровительная минутка. Это интересно! Творческая работа.

Тема 11. Зависимость. (1час)

Анализ ситуации в стихотворении Э. Мошковской «Странные вещи». Словарная работа. Оздоровительная минутка. Это полезно знать! Игра «Давай поговорим».

Тема 12. Умей сказать НЕТ. (1час)

Анализ ситуации. Беседа по теме. Оздоровительная минутка. Игры «Давай поговорим», «Что? Зачем? Как?».

Тема 13. Как сказать НЕТ. (1час)

Игра «Зеркало и обезьяна». Рассказ учителя. Оздоровительная минутка. Игра «Продолжите предложение». Толкование пословиц. Психологический тренинг.

Тема 14. Почему вредной привычке ты скажешь НЕТ? (1час)

Робота со стихотворением А. Костецкого «Я всё люблю, что есть на свете...» Игра «Комплимент». Оздоровительная минутка. Рассказ учителя. Работа с плакатом «Дерево решений». Практическая работа.

Тема 15. Я умею выбирать – тренинг безопасного поведения. (1час)

Анализ ситуации. Игра «Выбери правильный ответ». Оздоровительная минутка. Работа с деревом решений. Творческая работа.

Тема 16. Волевое поведение. (1час)

Рассказ учителя. Игра «Давай поговорим». Оздоровительная минутка. Игра «Сокровища сердца». Психологический тренинг.

Тема 17. Алкоголь. (1час)

Встреча с медработником. Коллективное рисование. Это интересно! Оздоровительная минутка. Игра «Беседа по кругу». Это полезно помнить!

Тема 18. Алкоголь – ошибка. (1час)

Работа над стихотворением. Анализ ситуации в басне С.Михалкова «Непьющий воробей». Игра «Выбери ответ». Оздоровительная минутка. Это полезно помнить! Психологический тренинг.

Тема 19. Алкоголь – сделай выбор. (1час)

Беседа по теме. Игра «Список проблем». Оздоровительная минутка. Творческая работа с деревом решений. Психологический тренинг.

Тема 20. Наркотик. (1час)

Анализ ситуации. Рассказ учителя. Встреча с медработником. Оздоровительная минутка. Правила безопасности. Творческая работа. Игра «Давай поговорим».

Тема 21. Наркотик – тренинг безопасного поведения. (1час)

Игра «Пирамида». Повторение правил. Оздоровительная минутка. Практическая работа. Игра «Давай поговорим». Психологический тренинг.

Тема 22. Мальчишки и девчонки. (1час)

Беседа по теме. Игра «Противоположности». Оздоровительная минутка. Игра «Давай поговорим». Анализ ситуации в стихотворении Э. Успенского «Если был бы я девчонкой...» Творческая работа.

Тема 23. Моя семья. (1час)

Защита рисунков. Анализ ситуации в рассказе К.Д.Ушинского «Сила не право». Оздоровительная минутка. Чтение и анализ стихотворения. Игра «Продолжи предложение».

Тема 24. Дружба. (1час)

Игровое занятие с любимыми героями. Разыгрывание ситуаций.

Тема 25. День здоровья. (1час)

Открытие праздника. Игры и соревнования.

Тема 26. Умеем ли мы правильно питаться?(1час)

Сюжетно - ролевая игра «Мы идём в магазин». Это интересно! Отгадывание загадок. Оздоровительная минутка «Вершки и корешки». Инсценировка «Спор овощей». Игра «Какие овощи выросли в огороде?» Встреча с Доктором Айболитом.

Тема 27. Я выбираю кашу. (1час)

Игра «Пословицы запутались». Это интересно! Игры «Отгадай - ка», «Затейники». Оздоровительная минутка «Зёрнышко». Конкурс «Самая вкусная и полезная каша» Игра «Угадай сказку».

Тема 28. Чистота и здоровье. (1час)

Праздник чистоты с Мойдодыром. Инсценировка. Игра «Три движения».

Тема 29. Откуда берутся грязнули? (игра – путешествие) (1час)

Остановка на станции «Грязнулька». Анализ ситуаций в стихотворении Л.Яхнина «Жил на свете мальчик странный...», Э.Успенского «Очень страшная история». Это полезно помнить! Работа со стихотворением.

Тема 30. Чистота и порядок (продолжение путешествия). (1час)

Работа с пословицами и поговорками. Игра «Угадай». Оздоровительная минутка. Работа со стихотворениями.

Тема 31. Будем делать хорошо и не будем плохо.(1час)

Беседа по теме. Работа с пословицами. Высказывания о доброте. Оздоровительная минутка. Игра «Кто больше знает?» Это интересно! Чтении и анализ стихотворений.

Тема 32. КВН «Наше здоровье» (1час)

Тема 33. Я здоровье берегу – сам себе я помогу (урок-праздник) (1час)

Тема 34. Будем здоровы. (1час)

Посещение медицинского кабинета. Игра «Письма». Практическая работа «Выпуск стенной газеты».

Ожидаемые результаты.

Личностные	Регулятивные	Познавательные	Коммуникативные
------------	--------------	----------------	-----------------

<p>сознавать себя гражданином России и частью многоликого изменяющегося мира, в том числе объяснять, что связывает тебя с твоими близкими, одноклассниками, друзьями.</p> <p>Объяснять положительные и отрицательные оценки, в том числе неоднозначных поступков, с позиции общечеловеческих и гражданских ценностей.</p> <p>Формулировать самому простые правила поведения в природе.</p>	<p>Определять цель учебной деятельности с помощью учителя и самостоятельно, искать средства её осуществления.</p> <p>Составлять план выполнения задач.</p> <p>Работая по плану, сверять свои действия с целью и, при необходимости, исправлять ошибки с помощью учителя.</p> <p>Составлять и отбирать информацию, полученную из различных источников</p>	<p>Предполагать, какая информация необходима.</p> <p>Самостоятельно отбирать для решения учебных задач, необходимые словари, справочники, энциклопедии.</p> <p>Сопоставлять и отбирать информацию, полученную из различных источников</p>	<p>Оформлять свои мысли в устной и письменной речи с учётом своих учебных и жизненных ситуаций.</p> <p>При необходимости отстаивать свою точку зрения, аргументируя её.</p> <p>Учиться подтверждать аргументы фактами.</p> <p>Организовывать учебное взаимодействие в группе.</p>
<p>Испытывать чувство гордости за красоту родной природы.</p> <p>Вырабатывать в противоречивых жизненных ситуациях правила поведения.</p>			

Результаты освоения курса внеурочной деятельности

Личностными результатами программы внеурочной деятельности по спортивно-оздоровительному направлению «Азбука здоровья» является формирование следующих умений:

-Определять и высказывать под руководством учителя самые простые и общие для всех людей правила поведения при сотрудничестве (этические нормы);

-В предложенных педагогом ситуациях общения и сотрудничества, опираясь на общие для всех простые правила поведения, делать выбор, при поддержке других участников группы и педагога, как поступить.

Метапредметными результатами программы внеурочной деятельности по спортивно-оздоровительному направлению «Азбука здоровья» - является формирование следующих универсальных учебных действий (УУД):

Регулятивные УУД:

-Определять и формулировать цель деятельности на занятии с помощью учителя.

-Проговаривать последовательность действий на занятии.

-Учить высказывать своё предположение (версию) на основе работы с иллюстрацией, учить работать по предложенному учителем плану.

-Средством формирования этих действий служит технология проблемного диалога на этапе изучения нового материала.

-Учиться совместно с учителем и другими учениками давать эмоциональную оценку деятельности класса на уроке.

-Средством формирования этих действий служит технология оценивания образовательных достижений (учебных успехов).

Познавательные УУД:

-Делать предварительный отбор источников информации: ориентироваться в книге (на развороте, в

оглавлении, в словаре).

-Добывать новые знания: находить ответы на вопросы, используя книгу, свой жизненный опыт и информацию, полученную на уроке.

-Перерабатывать полученную информацию: делать выводы в результате совместной работы всего класса.

-Преобразовывать информацию из одной формы в другую: составлять рассказы на основе простейших моделей (предметных, рисунков, схематических рисунков, схем); находить и формулировать решение задачи с помощью простейших моделей (предметных, рисунков, схематических рисунков).

-Средством формирования этих действий служит учебный материал и задания, ориентированные на линии развития средствами предмета.

Коммуникативные УУД:

-Умение донести свою позицию до других: оформлять свою мысль в устной и письменной речи (на уровне одного предложения или небольшого текста).

-Слушать и понимать речь других.

-Средством формирования этих действий служит технология проблемного диалога (побуждающий и подводящий диалог).

-Совместно договариваться о правилах общения и поведения в школе и следовать им.

-Учиться выполнять различные роли в группе (лидера, исполнителя, критика).

-Средством формирования этих действий служит организация работы в парах и малых группах (в приложении представлены варианты проведения уроков).

Программа «Азбука здоровья» включает четыре основных направления:

1. Направление «Основы здорового образа жизни».
2. Направление «Воспитание культуры здоровья»
3. Направление «Профилактика вредных привычек»
4. Направление «Подвижные и развивающие игры»

Программа внеурочной деятельности «Культура общения» 5-9 класс

Пояснительная записка

Общение – основное условие развития обучающихся с ОВЗ, важнейший фактор формирования личности, один из главных видов деятельности человека, направленный на познание и оценку самого себя через посредство других людей.

Под общением понимается взаимодействие людей, направленное на согласование и объединение усилий с целью достижения общего результата. С первых дней жизни ребёнка общение является одним из важнейших факторов его психического развития.

Культура общения людей основана на соблюдении определённых правил, которые выработались человечеством на протяжении многих веков. Эти правила называются этикетом.

Этикет определяет формы, технику общения в различных жизненных ситуациях (как спорить, не обижая и не унижая собеседника, как принимать гостей, вести себя за столом, разговаривать по телефону и т.д.).

Культурный, воспитанный человек не только владеет техникой общения, но и обладает такими качествами, как приветливость, добросердечие, учтивость, уважительное отношение к людям.

Подражая взрослым, ребёнок без труда усвоит все правила приличия. Самое важное, чтобы норма поведения взрослых во всех ситуациях была верной. В школьном возрасте ребёнок сам готов постепенно учиться тому, что и как нужно делать, чтобы не попасть впросак. Следует показать пример нормальных человеческих отношений, дать ребёнку знания об основных принципах, на которых эти отношения строятся, и контролировать, как ведёт себя ребёнок. Самый лучший способ прививать детям хорошие манеры – постоянно показывать им пример. Прав был А.С. Макаренко, говоря: «Не думайте, что вы воспитываете ребёнка только тогда, когда с ним разговариваете. Вы воспитываете его в каждый момент его жизни».

Цель: формирование знаний, умений и навыков культурного общения и норм поведения в различных жизненных ситуациях.

Задачи:

1) познакомить обучающихся с ОВЗ (интеллектуальными нарушениями) с правилами, нормами поведения в общественных местах;

2) развивать коммуникативные способности обучающихся с ОВЗ, содействовать

формированию адаптивного типа взаимодействия со сверстниками и взрослыми, уважительного и тактичного отношения к личности другого человека.

Основными методами и приемами по реализации программы являются изучение речевого этикета, приучение обучающихся с умственной отсталостью (интеллектуальными нарушениями) к выполнению правил культурного поведения и разъяснение им соответствующих норм морали на основе игровой деятельности, решения проблемных ситуаций.

Методы: словесный (беседа, рассказ, объяснение); практический; наглядный (показ видео и мультимедийных материалов, иллюстраций).

Формы проведения занятий: беседа, диалог, речевая игра, ролевые игры, тестирование, инсценирование, практические занятия, конкурсы.

Знания, полученные в процессе усвоения материала, должны убедить детей в том, что только они сами, их собственные мысли, чувства и действия, способность оценить других, понять и выразить себя через общение – являются путем к успеху в жизни, к возможности завоевать сердца людей.

Главное назначение данного направления – формирование навыков общения и культуры поведения детей, развитие и совершенствование их нравственных качеств, ориентация на общечеловеческие ценности.

Предлагаемая программа внеурочной деятельности по общекультурному направлению – это практический педагогический курс для развития навыков межличностного взаимодействия детей со сверстниками и взрослыми. Благодаря специально разработанным играм и упражнениям у детей сформируются эмоционально- мотивационные установки по отношению к себе, окружающим, сверстникам и взрослым.

Ожидаемые результаты:

- обогащение личного опыта общения обучающихся с умственной отсталостью (интеллектуальными нарушениями);
- ориентация на выполнение нравственных норм - заповедей в процессе общения;
- овладение нормами речевого этикета и культуры поведения.
- овладение обучающимися с ОВЗ культурой общения.

Календарно-тематическое планирование 6 класс

Сроки проведения	Тема	Форма проведения
Сентябрь	1. «Жили-были пятиклашки».	Игра
	2. Учимся представляться.	Игровая программа
	3. Правила поведения за столом.	Дискуссия
	4. Хорошие манеры.	Беседа
Октябрь	1. Правила гостеприимства.	Беседа
	2. Прощание с гостем.	Конкурс
	3. «Мы в гостях».	.Ролевая игра
	4. Правила поведения при торжественных событиях. Поздравление и пожелания.	Беседа
Ноябрь	1. Правила поведения при торжественных событиях.	Беседа
	2. Правила расставания. Прощание с близкими перед отъездом.	Диспут

	3.Правила расставания.	Беседа
Декабрь	1.Пора ложиться спать. Прощание перед сном.	Дискуссия
	2.Традиционные приветствия в момент пробуждения. Утреннее приветствие.	Ролевая игра
	3.О том, как быть уступчивым.	Беседа
	4.Вежливая просьба.	Беседа
Январь	1.Вежливая просьба. «Вежливый слон».	Ролевая игра
	2.Общественный транспорт. Правила поведения.	.Сюжетно – ролевая игра
Февраль	1.Сюжетно – ролевая игра «Мы идем в театр».	Сюжетно – ролевая игра
	2.В театре (кино, цирке, на концерте, на стадионе)	Ролевая игра
	3. «Вы заболели. Правила поведения в поликлинике».	Ролевая игра
	4.Экскурсия в детскую библиотеку. Правила поведения.	Экскурсия
Март	1.Посещение мест общепита. Поведение в кафе.	Экскурсия
	2.Правила поведения в парикмахерской.	Ролевая игра
	3.Сострадание. Утешение. Милосердие. Забота.	Ролевая игра
Апрель	1.В доме больной. Правила поведения у постели больного.	Беседа
	2.Разговор с младшим, как разговор сильного со слабым.	Беседа
	3.Обращение к взрослому знакомому.	Ролевая игра
	4.Разговор с незнакомым на улице.	Игра
Май	1. «Правила общения по телефону».	Ролевая игра
	2.Вежливый разговор по телефону.	Беседа
	3.Правила поведения с животными.	Беседа
	Разговор о животных и с животными.	
	4.Правила поведения с животными.	Игровая игра

Календарно-тематическое планирование

6 класс

Сроки	Тема	Форма проведения
Сентябрь	1. Речь - как средство передачи мыслей и чувств. Наука риторика.	Занятие
	2. Волшебница речь .	Беседа
	3. «Язык мой - друг мой».	Занятие
	4. Учимся строить предложения.	Занятие
Октябрь	1. «В гостях у дедушки Этикета».	.Час – общения
	2. Чудесные превращения слов.	Занятие
	3. Слова приветствия.	Занятие
	4. Слова прощания.	Игровая программа
Ноябрь	1. Слова выражения просьбы, благодарности.	Игра
	2. «Чтобы радость людям дарить, надо добрым и вежливым быть».	Ролевая игра
Декабрь	1. Красота внешняя и внутренняя.	Беседа
	2. Улыбнись улыбкою своею. «Скажи улыбкой».	Занятие практикум
	3. Как учиться вежливости.	Занятие практикум
	4. Слово-это тоже поступок.	Занятие практикум
Январь	1. Слова извинения. «Сосчитай вежливые слова».	Тренинг
	2. Правила хорошего тона, дурной тон.	Занятие практикум
	1. Помощники устного слова.	Занятие практикум

Февраль	2. Знакомство через посредника и без посредника.	Занятие практикум
	3. Этикетные выражения и знаки внимания (рукопожатие, вставание, поклон, улыбка).	Беседа
	4. Уметь слушать собеседника.	Занятие практикум
Март	1. Слушали, услышали, прослушали.	Занятие практикум
	2. Как вести себя в гостях.	Ролевая игра
	3. Правила гостеприимства.	Игровая программа
Апрель	1. У тебя в гостях. 2. «Быть хорошим хозяином совсем не просто».	Занятие практикум Игровая программа
	3. Понятия «адресат-адресант».	Занятие
	4. Напиши мне письмо.	Занятие практикум
Май	1. То же слово, да не так бы молвить.	Занятие практикум
	2. Настроение, чувства, тон говорящего.	Занятие практикум
	3. Говорящий взгляд.	Занятие практикум
	4. Общение с младшими.	Занятие практикум
	Общение с одноклассниками и ровесниками.	Дискуссия
	«Я в различных жизненных ролях».	Творческое занятие

Календарно-тематическое планирование 7 класс

Сроки проведения	Тема	Форма проведения
	1. Знакомство.	Занятие практикум

Сентябрь	2. «Здравствуй, это я».	Игровой тренинг
	3.Этикет школьной жизни.	Игровой тренинг
	4.Разрешите мне «сказать».	Творческое занятие
Октябрь	1.Культура речи.	Ролевая игра
	2.Значение речи в жизни человека.	Творческое занятие
	3.Грамотность, как свойство устной речи.	Творческое занятие
	4.Поговорим о вежливости.	Занятие - практикум
Ноябрь	1.Для чего быть вежливым.	Тренинг
	2.Правила хорошего тона.	Беседа
	3.Обращение с просьбой.	Ролевая игра
Декабрь	1.Волшебные слова. «Уроки этикета» .	Чтение книги
	2.Разговор.	Беседа
	3.Как ты говоришь.	Ролевая игра
	4.Как нужно вести себя во время разговора. Проигрывание речевых ситуаций.	Занятие - практикум
Январь	1.Разговор с незнакомым на улице.	Ролевая игра
	2.Обращение к взрослому.	Игра
	Учимся писать письма.	Занятие-практикум
Февраль	1. «Я вам пишу...».	Занятие – практикум
	2.У тебя в гостях подруга.	Дискуссия
	3.«Не для того идут в гости, что дома нечего обедать».	Ролевая игра

	4. Умение слушать собеседника.	Беседа
Март	1. Вежливый слушатель.	Круглый стол
	2. Мимика и жесты в устной речи.	Занятие-практикум
	3. «Угадай по мимике моё настроение».	Ролевая игра
Апрель	1. Об уступчивости.	Беседа
	2. В кругу друзей.	Игровая программа
	3. Не ссориться и не обижать друг друга.	Беседа
	4. Пожелания друзьям.	Занятие-практикум
Май	1. Составление поздравлений.	Творческое занятие
	2. Слова благодарности.	Творческое занятие
	3. «У меня зазвонил телефон...».	Практикум по телефонному этикету
	4. «О невежах и вежливости».	Устный журнал

Календарно-тематическое планирование 8 класс

Сроки проведения	Тема	Форма проведения
Сентябрь	1. «С кем поведешься...».	Устный журнал
	2. Слова-паразиты.	Занятие-практикум
	3. Диалог.	Беседа
	4. Понятие диалога и его слагаемых.	Занятие-практикум
Октябрь	1. Виды диалога: беседа, спор.	Ролевая игра
	2. «Мы можем понимать друг друга».	Занятие-практикум.

	3.Письменное приглашение.	Занятие практикум.
	4.Приглашение по телефону.	Занятие практикум.
Ноябрь	1.Приглашение и ответ на него.	Конкурс приглашений
	2.Вежливо, невежливо, грубо.	Занятие-практикум
	3.Этикетные жанры и словавежливости.	Ролевая игра
Декабрь	1.Будьте взаимно вежливы.	Игровая программа
	2. Паспорт человека.	Дискуссия
	3. «Портрет культурного человека».	Творческое занятие
	4.Учитывай с кем, почему и для чего ты общаешься.	Занятие практикум
Январь	1.Правила и законы общения.	Ролевая игра
	2.Правила и законы общения. «С тобой приятно общаться».	Тест-игра
Февраль.	1.Мы живем среди людей.	Тест-игра
	2. Этикет народов мира. 3. «Вокруг света».	Ролевая игра Игра-путешествие
Март	1.Спор.	Занятие - практикум
	2.Виды споров.	Занятие - практикум
	3.Культура спора.	Тест-игра
Апрель.	1.Разговор с взрослым.	Дискуссия
	2.Тон разговора.	Ролевая игра
	3. «Искусство делать комплименты».	Занятие - практикум
	4.Об одном и том же по-разному.	Игра-путешествие

Май	1.Выражение собственной точки зрения.	Дискуссия
	2.Самое беспокойное слово нас	Тренинг
	3.Обманчивое «Потому».	Дискуссия
	4.Учимся прощать.	Тест-игра

Календарно-тематическое планирование 9 класс

Сроки проведения	Тема	Форма проведения
Сентябрь	1.«С кем поведешься...».	Тест-игра
	2.Слова-паразиты.	Занятие - практикум
	3.Диалог.	Ролевая игра
	4.Понятие диалога и его с	Тест-игра
Октябрь	1.Виды диалога: беседа, спор.	Беседа, спор
	2. «Как правильно вести себя за столом».	Занятие - практикум
	3.«Мы можем понимать друг друга».	Ролевая игра
	4.Письменное приглашение.	Творческое - занятие
Ноябрь	1.Приглашение по телефону.	Занятие - практикум
	2.Приглашение и ответ на н	Конкурс приглашений
	3.Вежливо, невежливо, грубо.	Беседа, спор
Декабрь.	1.Этикетные жанры и слова вежливости.	Практическое - занятие
	2.Будьте взаимно вежливы.	Ролевая игра
	3.Паспорт человека.	Дискуссия

	4.Учитывай с кем, почему и для чего ты общаешься.	Практическое - занятие
Январь	1.Правила и законы общения .	Ролевая игра
	2.Правила и законы общения. «С тобой приятно общаться»	Тест-игра
Февраль.	1.Мы живем среди людей.	Беседа
	2.Этикет народов мира. Игра-путешествие «Во кругсвета».	Ролевая игра Игра-путешествие
	3.Спор.	Ролевая игра
	4.Виды споров.	Дискуссия
Март	1.Культура спора.	Беседа, спор
	2.Разговор с взрослым .	Дискуссия
	3.Тон разговора .	Тест-игра
Апрель	1.Занятие - практикум «Искусство делать комплименты».	Занятие - практикум
	2.Об одном и том же по-р	Ролевая игра
	3.Выражение собствен нойточки зрения.	Тест-игра
	4.Самое беспокойное слово на свете.	Занятие - практикум
Май	1.Обманчивое «Потому».	Ролевая игра
	2.Учимся прощать.	Ролевая игра
	3.Взаимоотношение в семье	Тест-игра

	4. «Семь наших «Я». Научись смотреть на себя со стороны.	Дискуссия
--	---	-----------

РАБОЧАЯ ПРОГРАММА ВНЕУРОЧНОЙ ДЕЯТЕЛЬНОСТИ ПО СОЦИАЛЬНОМУ НАПРАВЛЕНИЮ

«Я учусь общаться».

ПОЯСНИТЕЛЬНАЯ ЗАПИСКА.

АКТУАЛЬНОСТЬ

Нравственное воспитание молодёжи является неоспоримой и важнейшей целью всякого общества. Недостатки, допущенные в нравственном воспитании, наносят обществу невозвратимый и невозполнимый урон. Нравственность человека с детского возраста складывается из его добродетельных поступков, которые затем закрепляются в его сознании, что отражается в нравственной культуре личности. Сегодня наше общество, вступившее в 21 век, находится в стадии возрождения, становления общенациональной культуры, нравственности и духовности. Наша основная задача - помочь ребёнку разобраться в изменениях общества, стать человеком умеющим войти в это общество и жить в нём, принося пользу обществу, основываясь на твердых нравственных позициях. Именно в младшем школьном возрасте произошло глубокое, окрашенное чувством усвоение понятий, которые лягут в основу представлений ребёнка о сущности человека и общества, о достойном поведении людей, об ответственности каждого перед самим собой и окружающими. Тогда можно надеяться, что в старшем возрасте дети смогут отстоять и утвердить эти ценности в своей деятельности.

В основу программы были взяты материалы из программы Максакова В.И. «Организация воспитания младших школьников» Москва, 2003.-253с.

В соответствии с Федеральным государственным образовательным стандартом начального общего образования программа нравственного воспитания и развития опирается на следующие ценности: патриотические чувства гражданина России; гражданская идентификация; общечеловеческие ценности; поликультурный мир; личное нравственное самосовершенствование.

В процессе деятельности школы по воспитанию нравственных основ личности младшего школьника решаются следующие общие задачи:

- формирование основ морали – осознанной обучающимся необходимости определенного поведения, обусловленного принятыми в обществе представлениями о добре и зле, должном и недопустимом; укрепление у младшего школьника позитивной нравственной самооценки и самоуважения, жизненного оптимизма;
- формирование способности к самостоятельным поступкам и действиям, совершаемым на основе морального выбора, к принятию ответственности за их результаты, целеустремленности и настойчивости в достижении результата;

В области формирования социальной культуры:

- укрепление доверия к другим людям;
- развитие доброжелательности и эмоциональной отзывчивости, понимания и сопереживания другим людям;
- формирование осознанного и уважительного отношения к традиционным российским религиям и религиозным организациям, к вере и религиозным убеждениям;
- развитие навыков организации и осуществления сотрудничества с педагогами, сверстниками, родителями, старшими детьми в решении общих проблем;

В области формирования семейной культуры:

- формирование отношения к семье как к основе российского общества;
- формирование у младшего школьника почтительного отношения к родителям, осознанного, заботливого отношения к старшим и младшим;
- знакомство обучающегося с культурно-историческими и этническими традициями российской семьи.
- формирование ценностного отношения к здоровью и здоровому образу жизни.

Воспитание нравственных чувств и этического сознания:

Начальные представления о моральных нормах и правилах нравственного поведения, в том числе об этических нормах взаимоотношений в семье, между поколениями, представителями различных социальных групп;
нравственно-этический опыт взаимодействия со сверстниками, старшими и младшими детьми, взрослыми в соответствии с общепринятыми нравственными нормами;
неравнодушие к жизненным проблемам других людей, сочувствие к человеку, находящемуся в трудной ситуации;
способность эмоционально реагировать на негативные проявления в детском обществе и обществе в целом, анализировать нравственную сторону своих поступков и поступков других людей;
почтительное отношение к родителям, уважительное отношение к старшим, заботливое отношение к младшим;
знание традиций своей семьи и школы, бережное отношение к ним.

Программа «Я учусь общаться» реализует нравственное направление во внеурочной деятельности в 1-4 классах. Главное назначение данного курса формирование навыков общения и культуры поведения обучающихся в начальных классах, развитие и совершенствование их нравственных качеств, ориентация на общечеловеческие ценности, развитие самосознания учащихся, личностное развитие каждого, сплочение совершенствование классного коллектива как значимой социально – психологической группы.

Особенность изучаемого курса состоит в том, что размышляя о жизни, о своём собственном жизненном опыте и поведении, о своих возможностях, интересах, успехах, задачах, о своей взаимосвязи с другими людьми и ответственности перед собой и перед ними – не только самыми близкими, но и теми, кто отдалён от нас пространством и временем, ребёнок постигает это через собственное интеллектуальное и художественное развитие.

Смыслообразующие идеи программы:

- наиболее продуктивные и достойные человека способы взаимодействия людей друг с другом – сотрудничество, компромисс, взаимные уступки, что невозможно без умения общаться, договариваться, преодолевать себя;
- умение жить в коллективе, если дети заняты общей, увлекательной для них деятельностью, если в классе доброжелательная атмосфера, если каждый стремится понять себя и другого и в то же время умеет принимать достойное индивидуальное решение и следовать ему;
- умение принимать достойное решение – самостоятельный и ответственный выбор, осуществляемый конкретной личностью, исходя из её индивидуальных интересов и возможностей и из интересов и возможностей окружающих;
- осуществлять самостоятельный выбор, требуемый от человека определённой личностной зрелости, оно невозможно без осмысленной инициативы и определённой компетентности;
- умение быть самостоятельным – целостное проявление человека. В нём проявляется индивидуальность, отражается прошлое, проецируется будущее школьника.
- углубление внутрисемейных отношений, обогащение связи школы с семьёй, привлечение родителей к совместной работе с детьми.

Курс по воспитанию у ребёнка умений жить вместе и быть самостоятельными даёт возможность каждому высказаться, отстоять свою точку зрения, слышать друг друга, доносить своё сообщение до сверстников, адекватно реагировать на сообщение другого. На этих занятиях дети научатся размышлять о непростых вопросах, быть искренними, терпимыми, заинтересованными в поиске истины, уважения любого мнения, равноправия позиций, взаимной доброжелательности.

Изучение данного курса тесно связано с такими дисциплинами, как «Окружающий мир», «Трудовое обучение», «Литературное чтение», «Математика».

Основным методом реализации программы является познание самого себя, умение договариваться и жить в коллективе, быть коммуникабельным человеком, изучение речевого этикета, приучение школьников к выполнению культурного поведения и разъяснение им соответствующих норм морали на основе игровой деятельности, решение проблемных ситуаций.

Содержание рабочей программы предполагает решение следующих задач:

- обучение навыкам общения и сотрудничества;
- формирование у младших школьников навыков речевого этикета и культуры поведения;
- развитие коммуникативных умений в процессе общения;
- введение в мир человеческих отношений, нравственных ценностей, формирование личности;

Воспитательные идеи программы:

Старайся делать добро.

Бойся обидеть человека.

Люби и прощай людей.

Поступай по отношению к другим, так как хотел бы, чтобы они поступали по отношению к тебе.

Основные разделы программы:

«Воспитания умения жить вместе»

«Воспитание самостоятельности»

Формы организации внеурочной деятельности:

- Классные часы;
- Беседы, викторины;
- Коллективные творческие дела;
- Смотры-конкурсы, выставки
- Тренинги общения
- Наблюдение учащихся за событиями в городе, стране
- Обсуждение, обыгрывание проблемных ситуаций
- Ролевые игры
- Просмотр и обсуждение кинофильмов, мультфильмов

Итог подводится в конце каждого занятия с помощью цветописы, регулярная фиксация школьника своего настроения с помощью цвета позволяет педагогу проанализировать, какое настроение преобладает в классе, насколько одноклассники дружелюбны друг к другу, эффективна ли работа с коллективом; регулярное фиксирование своего настроения важно и для ребёнка, оно является стимулом более осознанного отношения к себе и к своей жизни, самоанализа и самовоспитания. Изучение всего курса завершается принятием правил общей жизни: «Мы договорились, что...» Этот документ, возникающий как реакция на определённые негативные ситуации жизни класса, помогает детям справиться с ними, преодолеть трудности.

Учитель, проводя наблюдения за поведением своих воспитанников, оценивает проявление ими правил поведения и отражает это в характеристиках учащихся на конец каждого года обучения. Учебные успехи школьников, перечень добрых дел, результаты их внешкольной и внеурочной деятельности (труд, участие в олимпиадах, конкурсах, выставках и пр.), характеристики ученика составляют содержание его портфолио.

Результатами программы станет: высокий уровень самосознания, самодисциплины, понимания учащимися ценностей человеческой жизни, духовный и культурный подъем,

СТРУКТУРА ЗАНЯТИЙ

1. Разминка

Её цель – создать доброжелательную атмосферу, раскрепостить детей, поддержать их взаимный интерес, помочь обрести уверенность в себе и «мы – чувство».

2. Повторение и объяснение нового материала

Повторение и объяснение нового материала тоже имеют нетрадиционный вид и выступают чаще всего как БЕСЕДА, ДИСКУССИЯ, РАБОТА ДЕТЕЙ СО СЛОВАРЯМИ и т.д. Поэтому на этих занятиях нет учебников, а вместо обычных школьных тетрадей дети работают в альбомах или блокнотах.

3. Домашнее задание

На этих занятиях дети получают домашнее задание. Но, во-первых, это необязательно, а во-вторых, само задание НЕТРАДИЦИОННО: понаблюдай, подумай, узнай свою родословную, обсуди с близкими свой характер, вспомни или нарисуй, сочини, изобрази, приклей в тетрадь свою лучшую фотографию и др. Каждый ученик участвует в совместных обсуждениях и выполняет домашние и любые задания только добровольно.

4. Итог, оценка

Использование технологии цветописи. Известно, что настроение человека можно выразить с помощью цвета и что у большинства людей определённое настроение связывается на подсознательном уровне с определённым же цветом. Регулярная фиксация школьником своего настроения с помощью цвета наглядно показывает педагогу, какое настроение преобладает в классе, есть ли дети, чьё настроение не совпадает с общим, кто из детей требует особого внимания, насколько одноклассники дружелюбны друг к другу, эффективна ли работа с коллективом. В то же время регулярное фиксирование своего настроения важно и для ребёнка. Оно может стать для него стимулом более осознанного отношения к себе и к своей жизни, самоанализа и самовоспитания.

Для этого можно на стене класса вывесить цветок из ватмана, на лепестки которого дети ежедневно приклеивают кружочки разного цвета. При этом им сообщается, что например, Жёлтый кружочек обозначает «мне интересно», зелёный – «мне неинтересно», Красный – «мне хорошо», синий – «мне плохо».

Возможен и другой вариант. В классе вывешивается изображения двух лиц: хмурого и весёлого. Перед уходом из школы каждый ребёнок приклеивает рядом с одним из этих лиц кружочек любого цвета. В этом случае школьник свободен в своих цветовых ассоциациях, но его настроение всё равно оказывается зафиксированным.

ПЛАНИРУЕМЫЕ РЕЗУЛЬТАТЫ

Планируемые результаты воспитания определяются поставленными выше задачами и ориентируются на следующие критерии.

1. Изменения в модели поведения школьника:

- проявление коммуникативной активности при получении знаний в *диалоге* (высказывать свои суждения, анализировать высказывания участников беседы, добавлять, приводить доказательства); в *монологическом высказывании* (рассказ, описание, творческая работа);
- соблюдение культуры поведения и общения, правильных взаимоотношений; проявление доброжелательности, взаимопомощи, сочувствия, сопереживания;
- активное участие в альтруистической деятельности, проявление самостоятельности, инициативы, лидерских качеств;
- создание условий для реальной социально ценной деятельности и обеспечение формирования реально действующих мотивов.

2. Изменения объема знаний, расширение кругозора в области нравственности и этики:

- использование полученной на уроках информации во внеурочной и внешкольной деятельности;
- краткая характеристика (высказывание суждений) общечеловеческих ценностей и осознанное понимание необходимости следовать им;
- объективная оценка поведения реальных лиц, героев художественных произведений и фольклора с точки зрения соответствия нравственным ценностям.

3. Изменения в мотивационной и рефлексивной сфере личности:

- способность объективно оценивать поведение других людей и собственное;
- сформированность самоконтроля и самооценки: действия контроля ситуативного поведения, побуждение вовремя его изменить; способность «видеть» свои недостатки и желание их исправить.

Тематическое планирование

1 класс

Курс «Воспитание умения жить вместе»- 14ч.

№	Тема	Дата
1	Учимся жить вместе.	
2	Кто я?	
3	Как я выгляжу?	
4	Расскажу о себе.	
5	Моё поведение.	
6	Чем богат человек!	

7	Мои чувства!	
8	Моё настроение!	
9	Этика – наука о морали.	
10	Школьный этикет.	
11	Зачем быть вежливым?	
12	Добро и зло в сказках.	
13	Проект «Сказка о вежливости».	

2 класс

Курс «Воспитание умения жить вместе» -14ч.

№	Тема	Дата
1	Я среди людей.	
2	Кто я и как выгляжу.	
3	Я – личность	
4	Добро и зло в сказках	
5	Что за прелесть эти сказки!	
6	Сказка – волшебство, чудо и правда	
7	Сказка ложь – да в ней намёк.	
8	Кто сочиняет сказки?	
9	Русские народные сказки.	
10	Праздники в жизни человека.	
11	Отношение к старшим	
12	Отношение к учителю.	
13	Проект «Речевой этикет».	

3 класс

Курс «Воспитание самостоятельности»- 14 ч.

№	Тема	Дата
1	Мы учились жить вместе. Зачем?	
2	Чем мы будем заниматься в этом году?	
3	Азбука этики. Основные понятия этики.	
4	Как я выгляжу.	
5	Нравственные сказки	
6	Человек и его имя.	
7	Проект «Я и мои друзья»	
8	Речевой этикет	
9	Умение общаться.	
10	Этикет в общественных местах.	
11	Библиотека – хранительница знаний.	
12	Отзывчивость и доброта.	
13	Ролевая игра: Праздничный этикет.	
14	Инсценировка детских сказок о дружбе	

4 класс

Курс «Воспитание самостоятельности»- 14 ч.

№	Тема	Дата
1	Азбука этики. Культура поведения и такт.	
2	Культура общения.	
3	Человек и его имя.	
4	Моя малая Родина.	
5	Устав – основной закон школы.	
6	Речевой этикет.	
7	Школьный этикет.	
8	Праздники в жизни человека.	
9	Цветы в жизни человека.	
10	Нравственные отношения в коллективе.	
11	Как решить конфликт.	

12	Законы дружбы	
13	« Я будущий пятиклассник»	
14	Обобщающий урок по курсу «Воспитание самостоятельности»	

2.5. Программа воспитания

Программа нравственного развития (воспитания) обучающихся с ТМНР направлена на обеспечение их нравственного развития в единстве урочной, внеурочной и внешкольной деятельности, в совместной педагогической работе образовательной организации, семьи и других институтов общества.

В основу этой Программы положены ключевые воспитательные задачи, базовые национальные ценности российского общества, общечеловеческие ценности в контексте формирования у них нравственных чувств, нравственного сознания и поведения.

Программа обеспечивает:

- организацию системы воспитательных мероприятий, позволяющих обучающемуся использовать на практике полученные знания и усвоенные модели и нормы поведения;
- формирование целостной образовательной среды, включающей урочную, внеурочную и внешкольную деятельность и учитывающей историко-культурную, этническую и региональную специфику.

Программа включает: цель, задачи, основные направления работы, перечень планируемых результатов воспитания (социальных компетенций, моделей поведения обучающихся с ТМНР), формы организации работы.

Программа нравственного развития направлена на обеспечение личностного и социокультурного развития обучающихся с умеренной, тяжелой, глубокой умственной отсталостью, с ТМНР в единстве урочной, внеурочной и внешкольной деятельности, в совместной педагогической работе образовательной организации, семьи и других институтов общества. В основу данной программы положены ключевые воспитательные задачи, базовые национальные ценности российского общества, общечеловеческие ценности в контексте формирования у обучающихся нравственных чувств, нравственного сознания и поведения. Программа предлагает следующие направления нравственного развития обучающихся: Осмысление ценности жизни (своей и окружающих). Развитие способности замечать и запоминать происходящее, радоваться новому дню, замечая какие-то события, встречи, изменения происходят в жизни; на доступном уровне осознавать значимость этих событий для каждого по отдельности и для всех людей. Отношение к себе и к другим, как к самоценности. Воспитание чувства уважения к друг другу, к человеку вообще. Формирование доброжелательного отношения к окружающим, умение устанавливать контакт, общаться и взаимодействовать с людьми. Поддержание у ребенка положительных эмоций и добрых чувств в отношении окружающих с использованием общепринятых форм общения, как вербальных, так и невербальных. Независимо от внешних проявлений инвалидности, взрослые, сопровождающие обучение и воспитание ребенка, общаются с ним как с обычным ребенком, без проявлений жалости, которая унижает человеческое достоинство развивающейся личности. Отношение к учащемуся с уважением его достоинства – является основным требованием ко всем работникам организации. Взрослый, являясь носителем нравственных ценностей, служит эталоном, примером для детей. Осмысление свободы и ответственности. Дети учатся выбирать деятельность, выбирать способ выражения своих желаний. Делая выбор, они учатся принимать на себя посильную ответственность и понимать результаты своих действий. К примеру, нужно приготовить еду, чтобы утолить голод, но можно не готовить – тогда мы останемся голодными. Ребенок, на доступном ему уровне, учится предвидеть последствия своих действий, понимать, насколько его действия соотносятся с нормами и правилами жизни людей. Выбирая ту или иную деятельность, не всегда желаемую, но необходимую, ребенок учится управлять своими эмоциями и поведением, у него формируются волевые качества. Укрепление веры и доверия. Выполняя поручения или задания, ребенок учится верить в то, что «я смогу научиться делать это самостоятельно», в то, что «мне помогут, если у меня не получится» и в то, что «даже если не получится – меня все равно будут любить и уважать». Взрослые (педагоги, родители) создают ситуации успеха, мотивируют стремление ребенка к самостоятельным действиям, создают для него атмосферу доверия и доброжелательности. Формирование доверия к окружающим у ребенка с ТМНР происходит посредством общения с ним во время занятий, внеурочной деятельности, а также ухода: при

кормлении, переодевании, осуществлении гигиенических процедур. В процессе ухода ребенок включается в общение со взрослым, который своим уважительным отношением (с эмпатией) и доброжелательным общением, вызывает у ребенка доверие к себе и желание взаимодействовать. Уход следует рассматривать как часть воспитательного процесса, как способ коммуникации и взаимодействия с ребенком. Деятельность работника, осуществляющего уход, не должна сводиться к механическим действиям (тьютер, санитарка, воспитатель).

Взаимодействие с окружающими на основе общекультурных норм и правил социального поведения. Усвоение правил совместной деятельности происходит в процессе специально организованного общения, в игре, учебе, работе, досуге. Для этого важны эталоны поведения, ориентиры («подсказки») и др. Таким эталоном для ребенка являются люди, живущие с ним рядом (носители гуманистических ценностей и социальноодобряемых норм поведения).

Ребенку с нарушением интеллекта трудно понять смысл и содержание нравственных категорий, поэтому их усвоение возможно только на основе общения, совместной деятельности, подражания взрослым. Ребенок «впитывает в себя» примеры и возможные способы реагирования на различные ситуации повседневной жизни, копируя и примеряя на себя поведение взрослых. Важно, чтобы педагог, который работает с детьми с инвалидностью, помнил о том, что независимо от степени выраженности нарушений каждый человек уникален, он равноправный член общества.

Во время общения с ребенком возникают разные ситуации, в которых педагог должен проявлять спокойствие, терпение, настойчивость, доброжелательность. От реакции педагога зависит то, как ребенок станет в дальнейшем относиться к себе и к окружающим. Например, если кто-то из детей громко кричит и проявляет агрессию, другие дети, наблюдая за реакциями взрослого, учатся терпению и уважению к сверстнику, независимо от его поведения. Некоторые дети проявляют инициативу: подходят к однокласснику, пытаются ему помочь, успокаивают, протягивают игрушку, гладят по голове и т.д.

Ориентация в религиозных ценностях и следование им на доступном уровне предпочтительна для семейного воспитания, но, по согласованию с родителями, возможна в образовательной организации. Работа по данному направлению происходит с учетом желания и вероисповедания обучающихся и их семей и предполагает знакомство с основными религиозными ценностями и святынями в ходе: подготовки и участия в праздниках, посещения храма, паломнических поездок и т.д. Ребенку с нарушениями интеллектуального развития сложно постичь смысл религиозного учения и понять, почему верующие празднуют тот или иной праздник, почему ведут себя определенным образом в храме, что происходит во время богослужения. Участвуя в религиозных событиях, дети усваивают нормы поведения, связанные с жизнью верующего человека. Программа выполняется в семье, на занятиях по предмету «Развитие речи и окружающий мир» и в рамках внеурочной деятельности. Основными организационными формами внеурочной деятельности, через которые реализуется содержание программы, являются: оздоровительные лагеря, проекты, экскурсии, праздники, походы и др.

Уклад общеобразовательной организации

Уклад школы удерживает ценности, принципы, нравственную культуру взаимоотношений, традиции воспитания, в основе которых лежат российские базовые ценности, определяет условия и средства воспитания, отражающие самобытный облик МКОУ "СОШ №25 г. Нижнеудинск" и её репутацию в окружающем образовательном пространстве, социуме.

Год рождения школы МКОУ "СОШ №25 г. Нижнеудинск" - 1933 год. Открытие школы связано с основанием поселка лесозаготовителей. До 1963 года школа называлась Шумская железнодорожная восьмилетняя школа №13. В 1965 году присвоен статус средней школы. МКОУ "СОШ №25 г. Нижнеудинск" удалено от районного центра, плановая мощность рассчитана на 450 обучающихся, на данный момент обучается

264 ученика, работает 25 педагогов. В поселке нет градообразующего предприятия, сохранены объекты социальной инфраструктуры: школа, детский сад, почта, больница, культурно - досуговый центр, пожарная часть. Большая часть населения безработная, имеет низкий социально-экономический

статус (60% детей из малоимущих семей).

В школе открыто 2 класса детей с ОВЗ на уровне общего образования, всего 44 ребёнка с ОВЗ, из них: 12 – дети-инвалиды (на каждых 6 учеников приходится 1 ребёнок с ОВЗ).

Школа имеет два здания: двухэтажное здание, построенное в мае 1941 года и здание новой школы, открытое в 1980 году. Инициатор постройки новой школы - фронтовик полковой разведки, а затем директор школы Матушевич Д.И.

С 25 июня по 2 июля 2019 г. школа находилась в зоне ЧС по наводнению. В связи с чем, с 2019 по 2020 г.г., производился сложный, трудоемкий капитальный ремонт. Во время ремонта образовательный процесс проходил в здании 1941 г., здании детского сада и детской школы искусств. Эти события не могли оставить равнодушными ни участников образовательного процесса, ни жителей поселка. После завершения ремонта обновлена материально-техническая база: получена новая мебель, современное оборудование для обучения детей. После ликвидации ЧС 25 учеников были награждены Благодарственными письмами Министерства образования Иркутской области.

В связи с наводнением из школы произошел большой отток педагогов-стажистов (перемена места жительства), что, несомненно, повлияло на результаты обучения. Опыт и стаж работы учителей в среднем превышает 24 года.

Одновременно с этим, мы отмечаем, что в школе преобладает позитивный климат, как для обучающихся, так и для педагогов. 72 % учителей подтвердили возможность влиять на принимаемые руководством решения, 78% отметили, что сотрудников объединяют общие взгляды на организацию обучения. В основном, не смотря на отток педагогических кадров, коллектив учителей стабилен, имеется работоспособная творческая группа педагогов.

В школе разработаны законы и правила жизни всех участников образовательных отношений, записанные в Уставе. Школа работает под девизом «За Родину, добро и справедливость», имеет свою эмблему.

Миссия школы заключается в создании открытого комфортного образовательного пространства для самореализации обучающихся. Эффективность реализации данной миссии возможна при непрерывном развитии ответственности учащихся за результаты своего образования, ответственности педагога за качество образования и ответственного родительства.

Ключевой ценностью воспитательной деятельности учащегося выступает «активная личность», использующая потенциал образовательного пространства (учитель, ресурсы, программы, родитель) для достижения своих социально значимых целей.

На сегодняшний день школа работает над формированием системы межличностных взаимоотношений всех участников образовательного процесса. Педагогический коллектив школы заинтересован в создании медиативной среды, все педагоги прошли курсы повышения квалификации, изучили медиативные технологии, которые позволяют увидеть проблемы не только учеников и их семей, но и с понимаем относиться к своим коллегам. Главным наставником для ребят становится классный руководитель, который обеспечивает комфортную жизнедеятельность ребенка школы.

В школе развита система жизнедеятельности: действует ученическое самоуправление – Совет обучающихся, который на протяжении многих лет хранит школьные традиции (всегда существовали знаменные группы, осуществлялся вынос знамен РФ и Иркутской области на все тожественные мероприятия), имеет свои символы (галстук триколор); реализуются кружки внеурочной деятельности (школьный спортивный клуб «Русская лапта», «Азбука профессий», кружки центра «Точка роста»: «Практическая биология», «Удивительное рядом»); созданы кружки дополнительного образования: «Юный спецназовец», школьный театр «Родник», «Природная лаборатория», «Легоконструирование» и др.).

С 2023 года создана первичная детская организация «Движение первых».

В школе действует волонтерский отряд «Твори добро», где ребята оказывают помощь труженикам тыла, ветеранам педагогического труда в уборке дров, уборке урожая. Ежегодно ребята оказывают помощь детскому саду «Журавлик» в уборке снега, следят за памятником павшим воинам в Великой Отечественной войне.

С 2023 г. школа внедряет региональный пилотный проект «Антибуллингвая политика школы».

В школе созданы комфортные и безопасные условия для организации учебно-воспитательного процесса. С ребятами школы классные руководители реализуют программу по правилам дорожного движения «Дети и дорога», проводятся инструктажи, профилактические недели, организуются встречи с инспекторами пожарной безопасности, дорожной безопасности, полиции, действуют отряды «Дружина юных пожарных» и «Юный инспектор дорожного движения».

Воспитывающее пространство школы складывается из внешнего и внутреннего вида школы. Благодаря участию школы в Программе по развитию личностного потенциала при поддержке Фонда «Вклад в будущее» и МГПУ была проведена экспертиза школьной среды по методике В. А. Ясвина. Таким образом, мы увидели «рисковые зоны» и поняли, что необходимо внести изменения в организационно - технологический, социальный и предметно-пространственный компоненты среды и для изменения соотношений типов сред.

С 2021 года участники образовательных отношений работают над созданием экспозиционного зала «Наша память». В результате, в стенах школы появляются пространства, в которых хранится память о ветеранах Великой Отечественной войны, участниках – ветеранах боевых действий наших дней, о школе и тех, кто создает славу ей. Пространства, посвящённые малой Родине, займут особое место и будут оказывать воспитательное воздействие на ребят. Совместные проекты с родителями: «Озеленение школьного двора», «Широкая Масленица» и всеми любимой участниками образовательных отношений «День коммерсанта», позволяют быть причастным к общим делам и заботам школы. В каждом классе создан родительский комитет, оказывающий помощь в жизнедеятельности школы: контроль питания, помощь в ремонте школы, организация и помощь при проведении праздников. Для повышения культуры родителей в школе создан консультативный центр. Школа поддерживает связь с выпускниками. В течение 7-ми лет, выпускник школы оказывает помощь при проведении новогодних праздников: каждый ребёнок начальной школы получает сладкий

подарок; а выпускникам 11-х классов на выпускном вечере вручаются ноутбуки для дальнейшей учёбы.

Социальными партнерами школы являются:

Шумское МО,

МКДОУ «Журавлик»,

МКУК Шумского МО,

МБУ ДО Нижнеудинская РДШИ «Шумская ДШИ»,

военно-спортивный клуб «Сокол»,

МБУ ДО «Дом Детского Творчества г. Нижнеудинск».

ОГБУ СПО «Нижнеудинское медицинское училище»,

ГБПУ Иркутской области «Тулунский аграрный техникум».

Таким образом, уклад школьной жизни в нашей школе строится как «открытая модель гражданского общества».

2.2. Направления воспитания

Рабочая программа воспитания реализуется в единстве учебной и воспитательной деятельности школы в соответствии с ФГОС по направлениям воспитания:

гражданское воспитание: формирование российской гражданской идентичности, принадлежности к общности граждан Российской Федерации, к народу России как источнику власти в российском государстве и субъекту тысячелетней Российской государственности, изучение и уважение прав, свобод и обязанностей гражданина Российской Федерации;

патриотическое воспитание: воспитание любви к родному краю, Родине, своему народу, уважения к другим народам России, формирование общероссийской культурной идентичности;

духовно-нравственное воспитание обучающихся на основе духовно-нравственной культуры народов России, традиционных религий народов России, формирование традиционных российских семейных ценностей; воспитание честности, доброты, милосердия, сопереживания, справедливости, коллективизма, дружелюбия и взаимопомощи, уважения к старшим, к памяти предков, их вере и культурным традициям;

эстетическое воспитание: формирование эстетической культуры на основе российских традиционных духовных ценностей, приобщение к лучшим образцам отечественного и мирового искусства;

физическое воспитание: развитие физических способностей с учётом возможностей и состояния здоровья, формирование культуры здорового образа жизни, эмоционального благополучия, личной и общественной безопасности, навыков безопасного поведения в природной и социальной среде, чрезвычайных ситуациях;

трудовое воспитание: воспитание уважения к труду, трудящимся, результатам труда (своего и других людей), ориентации на трудовую деятельность, получение профессии, личностное самовыражение в продуктивном, нравственно достойном труде в российском обществе, на достижение выдающихся

результатов в труде, профессиональной деятельности;

экологическое воспитание: формирование экологической культуры, ответственного, бережного отношения к природе, окружающей среде на основе российских традиционных духовных ценностей, навыков охраны и защиты окружающей среды;

познавательное направление воспитания: стремление к познанию себя и других людей, природы и общества, к получению знаний, качественного образования с учётом личностных интересов и потребностей.

2.3. Виды, формы и содержание воспитательной деятельности

Виды, формы и содержание воспитательной деятельности описываются с учётом специфики, уклада школы, интересов субъектов воспитания, реальной воспитательной деятельности, имеющихся в школе ресурсов, планов.

Инвариантные модули:

Урочная деятельность

Внеурочная деятельность

Классное руководство

Основные школьные дела

Внешкольные мероприятия

Организация предметно-пространственной среды

Взаимодействие с родителями (законными представителями)

Самоуправление

Профилактика и безопасность

Социальное партнёрство

Профориентация

Вариативные модули: Детские общественные объединения, Волонтерская деятельность, Школьный спортивный клуб «Русская лапта», Школьный театр «Родник», Дополнительное образование.

2.3.1. Модуль «Урочная деятельность»

Реализация воспитательного потенциала урока (урочной деятельности, аудиторных занятий в рамках максимально допустимой учебной нагрузки) предусматривает:

максимальное использование воспитательных возможностей содержания учебных предметов для формирования у обучающихся российских традиционных духовно-нравственных и социокультурных ценностей; подбор соответствующего тематического содержания, текстов для чтения, задач для решения, проблемных ситуаций для обсуждений;

включение учителями в рабочие программы по всем учебным предметам, курсам, модулям целевых ориентиров воспитания в качестве воспитательных целей уроков занятий, освоения учебной тематики, их реализация в обучении;

включение учителями в рабочие программы учебных предметов, курсов, модулей, тематики в соответствии с календарным планом воспитательной работы школы;

выбор методов, методик, технологий, оказывающих воспитательное воздействие на личность в соответствии с воспитательным идеалом, целью и задачами воспитания; реализация приоритета воспитания в учебной деятельности;

полноценную реализацию потенциала уроков в предметных областях целевой воспитательной духовно-нравственной направленности по основам религиозных культур и светской этики в начальной школе, основам духовно-нравственной культуры народов России в основной школе с учетом выбора родителями обучающихся учебных предметов, курсов, модулей в соответствии с их мировоззренческими и культурными потребностями;

привлечение внимания обучающихся к ценностному аспекту изучаемых на уроках предметов, явлений и событий, инициирование обсуждений, высказываний своего мнения, выработки своего личностного отношения к изучаемым событиям, явлениям, лицам;

применение интерактивных форм учебной работы: интеллектуальных, стимулирующих познавательную мотивацию, игровых методик, дискуссий, дающих возможность приобрести опыт ведения конструктивного диалога; групповой работы, которая учит строить отношения и действовать в команде, способствует развитию критического мышления;

побуждение обучающихся соблюдать нормы поведения, правила общения со сверстниками и педагогами, соответствующие укладу школы, установление и поддержка доброжелательной атмосферы;

инициирование и поддержка исследовательской деятельности в форме индивидуальных и групповых проектов, что дает возможность приобрести навыки самостоятельного решения теоретической проблемы, генерирования и оформления собственных идей, уважительного отношения к чужим идеям, публичного выступления, аргументирования и отстаивания своей точки зрения.

2.3.2. Модуль «Внеурочная деятельность»

Реализация воспитательного потенциала внеурочной деятельности в школе осуществляется в рамках следующих выбранных обучающимися и родителями (законными представителями) курсов, занятий:

курсы, занятия патриотической, гражданско-патриотической, военно- патриотической, краеведческой, историко-культурной направленности;

курсы, занятия духовно-нравственной направленности по религиозным культурам народов России, основам духовно-нравственной культуры народов России, духовно-историческому краеведению;

курсы, занятия познавательной, научной, исследовательской, просветительской направленности;

курсы, занятия экологической, природоохранной направленности;

курсы, занятия в области искусств, художественного творчества разных видов и жанров;

курсы, занятия туристско-краеведческой направленности;

курсы, занятия оздоровительной и спортивной направленности.

Направления развития личности			Внеурочные занятия по выбору	
Инвариант				
курсы,	занятия	патриотической,	«Разговоры	о

гражданско-патриотической, военно - патриотической, краеведческой, историко-культурной направленности	важном
курсы, занятия познавательной, научной, исследовательской, просветительской направленности;	«Основы функциональной грамотности»
	«Тропинка к профессии»
	«Россия - мои горизонты»
Вариативная часть	
курсы, занятия патриотической, гражданско-патриотической, военно-патриотической, краеведческой, историко-культурной направленности	«ОДНКНР»
курсы, занятия оздоровительной и спортивной направленности	ШСК «Русская лапта»
курсы, занятия познавательной, научной, исследовательской, просветительской направленности	Развитие личностного потенциала подростка
	«Практическая
	«Удивительное рядом (физика)

2.3.3. Классное руководство

Реализация воспитательного потенциала классного руководства предусматривает:

планирование и проведение классных часов;

поддержку активной позиции каждого обучающегося, предоставления им возможности обсуждения и принятия решений, создания благоприятной среды для общения;

иницирование и поддержку участия класса в общешкольных мероприятиях, делах, оказание необходимой помощи обучающимся в их подготовке, проведении и анализе;

организацию интересных и полезных для личностного развития обучающихся совместных дел, позволяющих вовлекать в них школьников с разными потребностями, давать им возможности для самореализации, устанавливать и укреплять доверительные отношения, стать для них значимым взрослым, задающим образцы поведения;

сплочение коллектива класса через: игры и тренинги на командообразование; внеучебные и внешкольные мероприятия, походы, экскурсии; празднования в классе дней рождения обучающихся;

выработку совместно с обучающимися правил поведения класса, помогающих освоить нормы и правила общения, которым они должны следовать в школе;

изучение особенностей личностного развития обучающихся класса через наблюдение за их поведением в повседневной жизни, в специально создаваемых педагогических ситуациях, в играх, беседах по нравственным проблемам; результаты наблюдения сверяются с результатами бесед с родителями, учителями, а также (при необходимости) со школьным психологом;

доверительное общение и поддержку обучающихся в решении проблем (налаживание взаимоотношений с одноклассниками или педагогами, успеваемость и т. д.), совместный поиск решений проблем, коррекцию поведения обучающихся через частные беседы индивидуально и вместе с их родителями, с другими обучающимися класса;

индивидуальную работу с обучающимися класса по ведению личных портфолио, в которых они фиксируют свои учебные, творческие, спортивные, личностные достижения;

регулярные консультации с учителями-предметниками, направленные на формирование единства мнений и требований педагогов по вопросам обучения и воспитания, предупреждение и разрешение конфликтов между учителями и обучающимися;

проведение мини-педсоветов для решения конкретных проблем класса, интеграцию воспитательных влияний педагогов на обучающихся, привлечение учителей-предметников к участию в классных делах, дающих им возможность лучше узнавать и понимать детей, общаясь и наблюдая их во внеучебной обстановке, участвовать в родительских собраниях класса;

организацию и проведение регулярных родительских собраний, информирование родителей о школьных успехах и проблемах обучающихся, их положении в классе, о жизни класса в целом, помощь родителям и иным членам семьи в отношениях с учителями, администрацией;

создание и организацию работы родительского комитета класса, участвующего в решении вопросов воспитания и обучения в классе, школе;

привлечение родителей (законных представителей), членов семей обучающихся к организации и проведению воспитательных дел, мероприятий в классе и школе;

проведение в классе праздников, фестивалей, конкурсов, соревнований и т. д.

2.3.4. Модуль «Основные школьные дела»

В МКОУ "СОШ №25 г. Нижнеудинск" модуль основные общешкольные дела реализуется по направлениям:

«Здоровье. Физкультура. Спорт», «Знание. Интеллект. Наука», «Общество. Гражданственность. Патриотизм», «Природа. Мир. Земля», «Эстетика. Культура. Нравственность».

Реализация воспитательного потенциала основных школьных дел предусматривает:

общешкольные праздники, ежегодные творческие (театрализованные, музыкальные, литературные и т.п.) мероприятия, связанные с (общероссийскими, региональными) праздниками, памятными датами, в которых участвуют все классы;

участие во всероссийских акциях, посвященных значимым событиям в России, мире;

торжественные мероприятия, связанные с завершением образования, переходом на следующий уровень образования, символизирующие приобретение новых социальных статусов в школе, обществе;

церемонии награждения (по итогам учебного периода, года) обучающихся и педагогов за активное участие в жизни школы, достижения в конкурсах, соревнованиях, олимпиадах, значительный вклад в развитие школы, города и региона;

социальные проекты в школе, совместно разрабатываемые и реализуемые обучающимися и

педагогами, в том числе с участием организаций — социальных партнёров школы, комплексы дел благотворительной, экологической, патриотической, трудовой и др. направленности;

проводимые для жителей поселения, своего района и организуемые совместно с семьями обучающихся праздники, фестивали, представления в связи с памятливыми датами, значимыми событиями для жителей поселения, своего района;

вовлечение по возможности каждого обучающегося в школьные дела в разных ролях: сценаристов, постановщиков, исполнителей, корреспондентов, ведущих, декораторов, музыкальных редакторов, ответственных за костюмы и оборудование, за приглашение и встречу гостей и т. д., помощь обучающимся в освоении навыков подготовки, проведения, анализа общешкольных дел;

наблюдение за поведением обучающихся в ситуациях подготовки, проведения, анализа основных школьных дел, мероприятий, их отношениями с обучающимися разных возрастов, с педагогами и другими взрослыми.

2.3.5. Модуль «Внешкольные мероприятия».

Реализация воспитательного потенциала внешкольных мероприятий предусматривает:

внешкольные тематические мероприятия воспитательной направленности, организуемые педагогами, по изучаемым в школе учебным предметам, курсам (предметные декады, заседание клуба «Знатоков», литературные чтения);

организуемые в классах классными руководителями, в том числе совместно с родителями (законными представителями) обучающихся, экскурсии, походы выходного дня (в музей, картинную галерею, на предприятие и др.) с привлечением к их планированию, организации, проведению, оценке мероприятия;

экологические и другие походы, экскурсии, слеты и т. п., организуемые педагогами, в том числе совместно с родителями (законными представителями) обучающихся (для изучения историко-культурных мест, событий, биографий проживавших в этой местности российских поэтов и писателей, деятелей науки, природных и историко-культурных ландшафтов, флоры и фауны и др.);

внешкольные мероприятия, в том числе организуемые совместно с социальными партнерами школы.

2.3.6. Модуль «Организация предметно-пространственной среды»

Предметно-пространственная среда в школе основывается на системе ценностей программы воспитания, на укладе и способе организации воспитательной среды МКОУ "СОШ №25 г. Нижнеудинск" , отвечает требованиям экологичности, природосообразности, эстетичности, безопасности, обеспечивает обучающимся возможность общения, игры, деятельности и познания.

Создание возможностей для развития личностного потенциала требует комплексного подхода, вовлеченности всех участников образовательных отношений (действий администрации, поддержки педагогов, участия родителей, привлечения внутренних ресурсов самих учащихся для самоопределения, достижения цели, жизнестойкости). Школа проводит работу, связанную с обогащением образовательной среды, созданием среды возможностей.

Поэтому одним из основополагающих условий для воспитательной деятельности является работа по созданию ЛРОС. Направления деятельности и содержательные решения, связанные с использованием инструментов Программы по каждому из компонентов среды, рассматриваются на трех уровнях: школы, класса (группы), урока (занятия).

Организационно-технологический компонент ЛРОС включает следующие направления деятельности:

создание в школе психологически комфортной среды для всех участников образовательных отношений, способствующей развитию личности ребенка, вовлечению его в совместные дела через принятие управленческих решений (по мере взросления: от пассивного наблюдателя до организатора); участие учеников, родителей, выпускников школ в управлении образовательным процессом как важнейшей развивающей возможностью образовательной среды, обеспечивающей становление социальной активности личности. Деятельность может носить развивающий характер только в том случае, если ее участники вовлечены в переживание самого процесса этой деятельности, психологически включены в нее;

интеграция воспитательных усилий педагогов через ключевые общешкольные дела, события; объединение детей и педагогов содержательными школьными событиями, насыщенными позитивными эмоциями, способствующими развитию доверительных отношений друг с другом через создание в школе детско-взрослых общностей;

организация конструктивного взаимодействия школьников в разновозрастных группах, с учетом возможностей каждого ребенка;

создание условий для приобретения школьниками опыта жизни и работы в коллективе и команде (по распределению ролей, планированию совместных целей и поиску инструментов их достижения), в том числе на уроках «4К»;

развитие субъектности обучающихся с помощью возможной интеграции инструментов персонализированного образования как в предметное преподавание, так и во внеурочную деятельность.

Данный компонент предусматривает интеграцию содержательных решений, связанных с использованием инструментов Программы РЛП (например, событий, запланированных в рамках управленческого проекта по созданию в школе ЛРОС и педагогических проектов).

Социальный компонент ЛРОС включает следующие направления деятельности:

взаимопонимание и удовлетворенность взаимоотношениями, которые обуславливаются прежде всего доброжелательностью и уважением друг к другу;

сплоченность и сознательность как необходимые предпосылки функционирования образовательной среды, которая в этом случае становится инструментом личностного развития каждого субъекта образовательного процесса.

Данный компонент предусматривает интеграцию содержательных решений, связанных с использованием инструментов Программы РЛП:

технологии «Соглашение о взаимоотношениях» («Соглашение»), используемую как в рамках сотрудничества учеников класса между собой, так и для всех педагогов школы, для родителей конкретного класса. Соглашение призвано помогать создавать конструктивное взаимодействие в коллективе, а также фокусирует внимание на ответственном, но не импульсивном принятии решений, осознанном выборе той или иной модели поведения, и в целом создает в школе атмосферу доверия, сотрудничества и возможности совместного преодоления трудностей;

технологии ненасильственного общения как инструмент педагога, позволяющий достигать взаимопонимания с коллегами, родителями, учениками. Ненасильственное общение призвано помочь сохранить доверительные отношения в конфликтах, ситуациях недопонимания. Будучи ролевой моделью, педагог, использующий технологию, обучает ее использованию и детей;

различные методы рефлексии как важного этапа завершения учебных и внеучебных дел, которые направлены на формирование личного отношения к результату собственной деятельности и помогают ученику увидеть свои способности, умения, дефициты и векторы развития;

инструменты качественной обратной связи, которые позволяют ученикам более осознанно относиться к результатам своей деятельности (в том числе учебной), видеть свои сильные стороны, осознавать свои точки роста для дальнейшего развития. Этот инструмент педагога обогащает привычные формы оценивания посредством выставления отметок и позволяет ученику не просто увидеть количественное выражение своего результата работы, но и проанализировать ее качественные характеристики;

технологии создания профессиональных образовательных сообществ как формы взаимодействия учителей, ключевыми ценностями которых являются командная работа, партнерство, совместное профессиональное развитие с помощью совместного педагогического исследования. Это не формальное объединение, но поле для сотрудничества коллег, заинтересованных в росте качества образования, собственного профессионализма и образовательных результатов своих учеников.

Пространственно-предметный компонент ЛРОС включает следующие направления деятельности:

оформление интерьера школьных помещений (вестибюля, коридоров, рекреаций, лестничных пролетов и т. п.) и их периодическая переориентация, которая может служить хорошим средством разрушения негативных установок школьников на учебные и внеучебные занятия;

размещение на стенах школы регулярно сменяемых экспозиций – творческих работ школьников, позволяющих им реализовать свой потенциал, а также знакомящих с работами друг друга; картин определенного художественного стиля, знакомящих школьников с разнообразием эстетического осмысления мира; фотоотчетов об интересных событиях, происходящих в школе (проведенных ключевых мероприятиях, интересных экскурсиях, походах, встречах с интересными людьми и т. п.);

озеленение пришкольной территории, разбивка клумб, аллей, оборудование во дворе школы беседок, спортивных и игровых площадок, доступных и приспособленных для школьников разных возрастных категорий, оздоровительно-рекреационных зон, позволяющих разделить свободное пространство школы на зоны активного и тихого отдыха;

создание и поддержание в рабочем состоянии в вестибюле школы стеллажей свободного книгообмена,

на которых дети, родители и педагоги могут выставлять для общего пользования свои книги, а также брать с них для чтения любые другие;

благоустройство классных кабинетов, осуществляемое классными руководителями вместе со школьниками своих классов, позволяющее учащимся проявить свои фантазию и творческие способности и создающее повод для длительного общения классного руководителя с учениками своего класса;

событийный дизайн – оформление пространства проведения конкретных школьных событий (праздников, церемоний, торжественных линеек, творческих вечеров, выставок, собраний, конференций и т. п.);

совместная с детьми разработка, создание и популяризация особой школьной символики (флаг, гимн, эмблема школы, логотип, элементы школьного костюма и т. п.), используемой как в школьной повседневности, так и в торжественные моменты жизни образовательной организации – во время праздников, торжественных церемоний, ключевых общешкольных дел и иных происходящих в жизни школы знаковых событий;

регулярная организация и проведение конкурсов творческих проектов по благоустройству различных участков пришкольной территории (например, по высадке культурных растений, закладке газонов, сооружению альпийских горок, созданию инсталляций и иного декоративного оформления отведенных для детских проектов мест);

акцентирование внимания школьников посредством элементов предметно-эстетической среды (стенды, плакаты, инсталляции) на важных для воспитания ценностях школы, ее традициях, правилах. Данный компонент предусматривает интеграцию содержательных решений, связанных с использованием инструментов Программы РЛП:

плакаты «Квадрат настроения», «Базовые эмоции человека», которые фокусируют внимание обучающихся на важных для успешного взаимодействия со сверстниками и учителями аспектах и позволяют создать атмосферу уважения и доверия (1-11 кл.);

организация пространственного решения для общения и обмена мнениями всех субъектов образования «Открытая стена» (представлено в УМК «Развитие личностного потенциала подростков»). Это площадка для реализации творческого потенциала, знакомства с разными мнениями, а также первых проб учеников в роли организаторов. «Содержание» стены, обсуждаемые на ней вопросы, предлагаются как взрослыми, так и детьми (1-11 кл.).

Предметно-пространственная среда строится как максимально доступная для детей с особыми образовательными потребностями и ОВЗ.

2.3.6. Модуль «Взаимодействие с родителями (законными представителями)»

Реализация воспитательного потенциала работы с родителями предусматривает:

создание и деятельность в школе Совета родителей учреждения, в классах – родительских комитетов, участвующих в обсуждении и решении вопросов воспитания и обучения;

тематические родительские собрания в классах, общешкольные собрания по вопросам воспитания,

взаимоотношений детей и педагогов в школе, условий обучения детей;
родительские дни, в которые родители могут посещать уроки и внеурочные занятия;
работу консультативного центра, предоставляющего родителям, педагогам и обучающимся площадку для совместного досуга и общения, с обсуждением актуальных вопросов воспитания, круглые столы с приглашением специалистов;
проведение тематических собраний (в том числе по инициативе родителей), на которых родители могут получать советы по вопросам воспитания, консультации психологов, врачей, социальных работников, служителей традиционных российских религий, обмениваться опытом;
родительские группы (мессенджеры) с участием педагогов, на которых обсуждаются интересующие родителей вопросы, согласуется совместная деятельность;
участие родителей в психолого-педагогических консилиумах в случаях, предусмотренных нормативными документами о психолого-педагогическом консилиуме в школе в соответствии с порядком привлечения родителей;
привлечение, помощь со стороны родителей в подготовке и проведении классных и общешкольных мероприятий воспитательной направленности;
при наличии среди обучающихся детей-сирот, оставшихся без попечения родителей, приёмных детей целевое взаимодействие с их законными представителями.

2.3.7. Модуль «Самоуправление»

В соответствии с Федеральным законом от 29.12.2012 № 273-ФЗ «Об образовании в Российской Федерации» обучающиеся имеют право на участие в управлении образовательной организацией в порядке, установленном её уставом (ст. 34 п. 17). Это право обучающиеся могут реализовать через систему ученического самоуправления, а именно через создание по инициативе обучающихся Совета обучающихся (ст. 26 п. 6 Федерального закона от 29.12.2012 № 273-ФЗ «Об образовании в Российской Федерации»).

Реализация воспитательного потенциала системы ученического самоуправления в МКОУ "СОШ №25 г. Нижнеудинск" предусматривает:

деятельность Совета обучающихся, избранного в школе;
представление интересов обучающихся в процессе управления общеобразовательной организацией;
защиту законных интересов и прав обучающихся;
участие в разработке, обсуждении и реализации рабочей программы воспитания;
участие Совета обучающихся в анализе воспитательной деятельности в школе.

2.3.7. Модуль «Профилактика и безопасность»

Согласно Федерального закона от 24.06.199 № 120 - ФЗ «Об основах системы профилактики безнадзорности и правонарушений несовершеннолетних» (с изменениями на 24 апреля 2020 года) профилактика девиантного поведения обучающихся, конфликтов между обучающимися, обучающимися и педагогами — направление деятельности в школе, целью которого является создание условий для успешного формирования и развития личностных ресурсов, способствующих

преодолению различных трудных жизненных ситуаций и влияющих на повышение устойчивости участников образовательных отношений к неблагоприятным факторам

Реализация воспитательного потенциала профилактической деятельности в целях формирования и поддержки безопасной и комфортной среды в школе предусматривает:

целенаправленную работу педагогического коллектива по созданию в школе эффективной профилактической среды обеспечения безопасности жизнедеятельности как условия успешной воспитательной деятельности;

проведение исследований, мониторинга рисков безопасности и ресурсов повышения безопасности, выделение и психолого-педагогическое сопровождение групп риска обучающихся по разным направлениям (агрессивное поведение, зависимости и др.);

проведение коррекционно-воспитательной работы с обучающимися «групп риска» силами педагогического коллектива и с привлечением сторонних специалистов (психологов, работников социальных служб, правоохранительных органов, опеки и т. д.);

разработку и реализацию в школе профилактических планов, превентивных программ, направленных на работу как с девиантными обучающимися, так и с их окружением, сообществами класса, сверстников, школы в целом, организацию межведомственного взаимодействия;

вовлечение обучающихся в воспитательную деятельность, проекты, программы профилактической направленности социальных и природных рисков, реализуемые в школе и в социокультурном окружении с обучающимися, педагогами, родителями (антинаркотические, антиалкогольные, против курения, безопасность в цифровой среде, профилактика вовлечения в деструктивные группы в социальных сетях, деструктивные молодежные, религиозные объединения, культы, субкультуры, безопасность дорожного движения, безопасность на воде, на транспорте, противопожарная безопасность, гражданская оборона, антитеррористическая, антиэкстремистская безопасность и т. д.);

организацию превентивной работы со сценариями социально одобряемого поведения, развитие у обучающихся навыков саморефлексии, самоконтроля, устойчивости к негативному воздействию, групповому давлению;

поддержку инициатив обучающихся, педагогов в сфере укрепления безопасности жизнедеятельности в школе, профилактики правонарушений, девиаций, организация деятельности, альтернативной девиантному поведению — познание, испытание себя (походы, спорт), значимое общение, любовь, творчество, деятельность (в том числе профессиональная, религиозно-духовная, благотворительная, искусство и др.);

предупреждение, профилактику и целенаправленную деятельность в случаях появления, расширения, влияния в школе маргинальных групп обучающихся (оставивших обучение, криминальной направленности, агрессивного поведения и др.);

поддержка и профилактика расширения групп детей, семей обучающихся, требующих специальной психолого-педагогической поддержки и сопровождения (слабоуспевающие, социально запущенные, социально неадаптированные, дети с ОВЗ и т. д.).

2.3.8. Модуль «Социальное партнёрство»

Реализация воспитательного потенциала социального партнёрства школы при соблюдении требований законодательства Российской Федерации предусматривает:

участие представителей организаций-партнёров, в том числе в соответствии с договорами о сотрудничестве, в проведении отдельных мероприятий в рамках рабочей программы воспитания и календарного плана воспитательной работы (дни открытых дверей, государственные, региональные, школьные праздники, торжественные мероприятия и т. п.);

участие представителей организаций-партнёров в проведении отдельных уроков, внеурочных занятий, внешкольных мероприятий соответствующей тематической направленности;

проведение на базе организаций-партнёров отдельных уроков, занятий, внешкольных мероприятий, акций воспитательной направленности;

социальные проекты, совместно разрабатываемые и реализуемые обучающимися, педагогами с организациями-партнёрами благотворительной, экологической, патриотической, трудовой и т. д. направленностей, ориентированные на воспитание обучающихся, преобразование окружающего социума, позитивное воздействие на социальное окружение

2.3.8. Модуль «Профориентация»

Совместная деятельность педагогических работников и обучающихся по направлению «Профориентация» включает профессиональное просвещение, диагностику и консультирование по вопросам профориентации, организацию профессиональных проб обучающихся. Реализация воспитательного потенциала профориентационной работы школы предусматривает:

профориентационные игры: деловые игры, квесты, решение кейсов, расширяющие знания обучающихся о профессиях, способах выбора профессий, особенностях, условиях той или иной профессиональной деятельности;

циклы профориентационных часов, направленных на подготовку обучающегося к осознанному планированию и реализации своего профессионального будущего;

экскурсии на предприятия, дающие начальные представления о существующих профессиях и условиях работы;

посещение профориентационных выставок, ярмарок профессий, тематических профориентационных парков, дней открытых дверей в организациях профессионального, высшего образования;

совместное с педагогами изучение обучающимися интернет-ресурсов, посвященных выбору профессий, прохождение профориентационного онлайн-тестирования, онлайн курсов по интересующим профессиям и направлениям профессионального образования;

участие в работе всероссийских профориентационных проектов;

индивидуальное консультирование психологом обучающихся и их родителей (законных представителей) по вопросам склонностей, способностей, дарований и иных индивидуальных особенностей обучающихся, которые могут иметь значение в выборе ими будущей профессии;

Вариативные модули

2.3.9. Модуль «Детские общественные объединения» («Движение первых»)

Действующее на базе школы детское общественное объединение – это добровольное, самоуправляемое, некоммерческое формирование, созданное по инициативе детей и взрослых, объединившихся на основе общности интересов для реализации общих целей, указанных в уставе общественного объединения. Его правовой основой является ФЗ от 19.05.1995 N 82-ФЗ (ред. от 20.12.2017) "Об общественных объединениях" (ст. 5). Реализация воспитательного потенциала детских общественных объединений школы предусматривает:

утверждение и последовательную реализацию в детском общественном объединении демократических процедур, дающих ребенку возможность получить социально значимый опыт гражданского поведения;

организацию общественно полезных дел, дающих детям возможность получить важный для их личностного развития опыт осуществления дел, направленных на помощь другим людям, своей школе, обществу в целом; развить в себе такие качества как внимание, забота, уважение, умение сопереживать, умение общаться, слушать и слышать других;

формальные и неформальные встречи членов детского общественного объединения для обсуждения вопросов управления объединением, планирования дел в школе и поселке, совместного пения, празднования знаменательных для членов объединения событий;

рекрутинговые мероприятия в начальной школе, реализующие идею популяризации деятельности детского общественного объединения, привлечения в него для новых участников (проводятся в форме игр, квестов, театрализаций и т.п.);

поддержку и развитие в детском объединении его традиций и ритуалов, формирующих у ребенка чувство общности с другими его членами, чувство причастности к тому, что происходит в объединении (реализуется посредством введения особой символики детского объединения, проведения ежегодной церемонии посвящения в члены детского объединения).

2.3.10. Модуль «Добровольческая (волонтерская) деятельность»

Волонтерство – это участие школьников в общественно-полезных делах, деятельности на благо конкретных людей и социального окружения в целом. Волонтерство может быть событийным и повседневным.

Событийное волонтерство предполагает участие школьников в проведении разовых акций, которые часто носят масштабный характер, проводятся на уровне района, города, страны.

Повседневное волонтерство предполагает постоянную деятельность школьников, направленную на благо конкретных людей и социального окружения в целом. Реализация воспитательного потенциала добровольческой деятельности школы предусматривает:

участие школьников в организации культурных, спортивных, развлекательных мероприятий поселкового уровня от лица школы (в организации праздника для тружеников тыла, в работе встречающих лиц в акции «Свеча Памяти», «Бессмертный полк», помогающими сориентироваться на территории проведения мероприятия, ответственными за техническое обеспечение мероприятия и

т.п.);

участие школьников в организации культурных, спортивных, развлекательных мероприятий, проводимых на базе школы, в том числе, поселкового характера: Праздник мам, ярмарка «Разгульная масленица, «День коммерсанта».

посильная помощь, оказываемая школьниками пожилым людям, проживающим в поселке (уборка дров, снега, мусора, помощь в сборе урожая);

привлечение школьников к совместной работе с учреждениями социальной сферы (детские сады, приют для животных) – в проведении культурно-просветительских и развлекательных мероприятий для посетителей этих учреждений, в помощи по благоустройству территории данных учреждений, сбора кормов для животных;

участие школьников (с согласия родителей или законных представителей) к сбору помощи для нуждающихся, в том числе, военнослужащих в регионах стихийных бедствий, военных конфликтов, чрезвычайных происшествий, уборке памятника павшим воинам в Великой Отечественной войне.

участие школьников в организации праздников, торжественных мероприятий, встреч с гостями школы: юбилей школы, праздник пап, спортивные соревнования;

участие в проведении профилактических мероприятий, работа в рамках наркопоста «Здоровье+»

участие школьников в работе с младшими ребятами: проведение для них праздников, утренников, тематических вечеров, перемен, акций;

участие школьников к работе на школьном участке (выращивание рассады, работа в благоустройстве клумб, уход за деревьями и кустарниками).

2.3.11. Модуль «Школьный спортивный клуб».

Школьный спортивный клуб «Русская лапта» является структурным подразделением образовательного учреждения. Клуб призван средствами физической культуры и спорта, всемерно способствовать сохранению здоровья детей и подростков, повышению их работоспособности, готовности к защите Родины, формированию у них высоких нравственных качеств, организации досуга, приобщению к культурным народным традициям. Реализация воспитательного потенциала школьного спортивного клуба «Русская лапта» предусматривает:

создание условий для развития массовых и индивидуальных форм физкультурно-оздоровительной и спортивной работы в школе;

организацию различных форм спортивной жизни среди обучающихся школы;

привлечение обучающихся школы к объединению на основе общности интересов в команды;

приобщение к культурным народным традициям, направленным на сохранение и укрепление здоровья;

воспитание у обучающихся школы устойчивого интереса к систематическим занятиям физической культурой, спортом, туризмом, к здоровому образу жизни;

профилактика асоциальных проявлений в детской и подростковой среде, выработка потребности в здоровом образе жизни.

2.3.12. Модуль «Школьный театр «Родник»»

Школьный театр «Родник» - добровольное объединение школьников, основанное на общности интересов, запросов и потребностей в занятиях любительским, художественным творчеством.

Реализация воспитательного потенциала школьного театра «Родник» предусматривает:

совершенствование системы эстетического воспитания;

создание условий для реализации творческого потенциала, сохранения и приумножения нравственных, культурных, исторических, творческих традиций участников школьного театра;

организация досуга обучающихся;

приобщение к театральному искусству;

повышение художественного и исполнительского уровня;

развитие художественного вкуса, творческого воображения, пространственного мышления, эстетического чувства (понимания прекрасного);

приобретение знаний, умений и навыков в жанре театрального искусства;

постановка спектаклей по произведениям классиков и современных авторов.

2.3.13. Модуль «Дополнительное образование»

В Концепции модернизации российской системы образования определены важность и значение системы дополнительного образования детей, способствующей развитию склонностей, способностей и интересов социального и профессионального самоопределения детей и молодежи. Основное предназначение дополнительного образования – удовлетворять постоянно изменяющиеся индивидуальные социокультурные и образовательные потребности детей.

Реализация воспитательного потенциала дополнительного образования предусматривает:

обеспечение духовно-нравственного, гражданско-патриотического воспитания обучающихся;

формирование и развитие творческих способностей обучающихся;

удовлетворение индивидуальных потребностей обучающихся в интеллектуальном, нравственном, художественно-эстетическом развитии и физическом совершенствовании;

формирование культуры здорового и безопасного образа жизни, укрепление здоровья, а также на организацию свободного времени обучающихся;

адаптацию обучающихся к жизни в обществе;

профессиональную ориентацию обучающихся;

выявление, развитие и поддержку обучающихся, проявивших выдающиеся способности;

удовлетворение иных образовательных потребностей и интересов обучающихся, не противоречащих законодательству Российской Федерации, осуществляемых за пределами федеральных государственных образовательных стандартов и федеральных государственных требований.

	Направленность	Название программы
	Художественная	Танцевальная студия «Калейдоскоп»

		Школьный театр «Родник»
	Социально-гуманитарная	«Юный спецназовец»
		«ДЮП»
		«ЮИД»
		«Журналистика в школе»
	Физкультурно-спортивная	«Пионербол»
		«Шахматы»
	Туристско-краеведческая	«Азимут»

2.7 Программа формирования экологической культуры, здорового и безопасного образа жизни обеспечивает:

- формирование представлений об основах экологической культуры на примере экологически сообразного поведения в быту и природе, безопасного для человека и окружающей среды;
- формирование познавательного интереса и бережного отношения к природе;
- пробуждение в детях желания заботиться о своем здоровье путем соблюдения правил здорового образа жизни и организации здоровьесберегающего характера учебной деятельности и общения;
- формирование умений определять свое самочувствие (как хорошее или плохое), локализовать болезненные ощущения и сообщать о них взрослым;
- умение соблюдать режимные моменты (чистка зубов утром и вечером, мытье рук после посещения туалета и др.), чередовать их с занятиями;
- потребность содержать тело, одежду в чистоте, следить за своим внешним видом;
- формирование установок на использование здорового питания;
- использование оптимальных двигательных режимов для обучающихся с учетом их возрастных, психофизических особенностей;
- развитие потребности в занятиях адаптивной физической культурой;
- соблюдение здоровьесозидающих режимов дня;
- формирование негативного отношения к факторам риска здоровью обучающихся (сниженная двигательная активность, курение, алкоголь, наркотики и другие психоактивные вещества, инфекционные заболевания);
- становление умений противостояния вовлечению в табакокурение, употребление алкоголя, наркотических и сильнодействующих веществ;
- формирование потребности ребенка безбоязненно обращаться к врачу по любым вопросам, связанным с особенностями роста и развития, состояния здоровья, развитие готовности самостоятельно поддерживать свое здоровье на основе использования навыковличной гигиены;
- формирование умений безопасного поведения в окружающей среде и простейших умений поведения в экстремальных (чрезвычайных) ситуациях.

Программа содержит цели, задачи, планируемые результаты, основные направления и перечень организационных форм.

Программа формирования экологической культуры здорового и безопасного образа жизни нацелена на развитие стремления у обучающихся с умеренной, тяжелой, глубокой умственной отсталостью, с ТМНР вести здоровый образ жизни и бережно относиться к природе. Программа направлена на решение следующих задач: формирование представлений об основах экологической культуры на примере экологически сообразного поведения в быту и природе, безопасного для человека и окружающей среды; - формирование и развитие познавательного интереса и бережного отношения к природе; формирование знаний о правилах здорового питания; использование оптимальных двигательных режимов (физкультуры и спорта) для обучающихся с учетом их возрастных, психофизических особенностей; - формирование осознанного отношения к собственному здоровью на основе соблюдения правил гигиены, здоровьесбережения, режима дня; - формирование

негативного отношения к факторам, нарушающим здоровье обучающихся: сниженная двигательная активность, курение, алкоголь, наркотики, инфекционные заболевания, нарушение правил гигиены, правильного питания и др.; - формирование готовности ребенка безбоязненно обращаться к врачу по любым вопросам, связанным с особенностями состояния здоровья; - формирование умений безопасного поведения в окружающей среде, простейших умений поведения в экстремальных (чрезвычайных) ситуациях. С учетом индивидуальных образовательных потребностей обучающихся с ТМНР задачи программы конкретизируются в индивидуальной рабочей программе учителя-предметника и реализуются на уроках по предметам:

«Основы безопасной жизнедеятельности», «Физическая культура» и др., в ходе коррекционно-развивающих занятий, а также в рамках внеурочной деятельности. Основными организационными формами внеурочной деятельности, на основе которых реализуется содержание программы, являются: режим труда и отдыха, проекты, спортивно-развлекательные мероприятия, дни здоровья, беседы, походы и др.

2.8. Программа коррекционной работы

Программа коррекционной работы обеспечивает:

- выявление особых образовательных потребностей обучающихся с ограниченными возможностями здоровья;

- осуществление индивидуально ориентированной психолого-медико-педагогической и социальной помощи обучающимся с ТМНР с учетом особенностей психофизического развития и индивидуальных возможностей (в соответствии с рекомендациями психолого-медико-педагогической комиссии и ИПР);

Программа коррекционной работы содержит:

- перечень, содержание и план реализации коррекционно-развивающих занятий, обеспечивающих удовлетворение особых образовательных потребностей обучающихся с ТМНР;

- систему комплексного психолого-медико-педагогического и социального сопровождения обучающихся с ТМНР в условиях образовательного процесса, включающего психолого-медико-педагогическое обследование обучающихся с целью выявления их особых образовательных потребностей, мониторинг динамики развития обучающихся, их успешности в освоении адаптированной основной общеобразовательной программы, корректировку коррекционных мероприятий;

- механизм взаимодействия в разработке и реализации коррекционных мероприятий учителей, специалистов в области сопровождения, медицинских работников образовательной организации и специалистов других организаций, специализирующихся в области семьи и других институтов.

Предметы (курсы) коррекционно-развивающей направленности (индивидуальные занятия по логопедии, по психологической коррекции, по двигательной коррекции, а также занятия, направленные на развитие осознания, ощущений, ориентировки в пространстве и на плоскости) являются основой для развития жизненных компетенций. Чем сложнее дефект развития, тем более необходимы данные коррекционно-развивающие занятия.

Коррекционная работа осуществляется в рамках целостного подхода к воспитанию и развитию ребенка. Исходным принципом для определения целей и задач коррекции, а также способов их решения является принцип единства диагностики и коррекции развития. Важно и создание условий, в максимальной степени способствующих развитию ребенка.

При подготовке и проведении коррекционно-развивающих занятий учитываются индивидуальные особенности каждого обучающегося.

Групповые коррекционно-развивающие занятия могут быть включены в программы внеурочной деятельности. Проведение индивидуальных коррекционно-развивающих занятий (их место в режиме образовательной организации) определяется организацией самостоятельно, в соответствии с существующими нормативными документами и локальными актами образовательной организации.

Характеристика основных направлений коррекционной работы

Основными направлениями коррекционной работы являются:

1. Диагностическая работа, которая обеспечивает выявление особенностей развития и здоровья обучающихся с умственной отсталостью (интеллектуальными нарушениями) с целью создания благоприятных условий для овладения ими содержанием общеобразовательной программы.

Проведение диагностической работы предполагает осуществление:

- 1) психолого-педагогического и медицинского обследования с целью выявления их особых образовательных потребностей:
 - развития познавательной сферы, специфических трудностей в овладении содержанием образования и потенциальных возможностей;
 - развития эмоционально-волевой сферы и личностных особенностей обучающихся;
 - определение социальной ситуации развития и условий семейного воспитания ученика;
- 2) мониторинга динамики развития обучающихся, их успешности в освоении АООП образования;
- 3) анализа результатов обследования с целью проектирования и корректировки коррекционных мероприятий.

В процессе диагностической работы используются следующие формы и методы работы:

- сбор сведений о ребенке у педагогов, родителей (беседы, анкетирование, интервьюирование),
- наблюдение за учениками во время учебной и внеурочной деятельности,
 - беседы с учащимися, учителями и родителями; изучение работ ребенка (тетради, рисунки, поделки и т. п.) и др.;
- оформление документации (дневники наблюдения и др.).

2. Коррекционно-развивающая работа обеспечивает организацию мероприятий, способствующих личностному развитию учащихся, коррекции недостатков в психическом развитии и освоению ими содержания образования.

Коррекционно-развивающая работа включает:

- составление индивидуального плана психологического сопровождения учащегося (совместно с педагогами),
- формирование в классе психологического климата комфортного для всех обучающихся,
- организация внеурочной деятельности, направленной на развитие познавательных интересов учащихся, их общее социально-личностное развитие,
- организацию и проведение специалистами индивидуальных и групповых занятий по психокоррекции, необходимых для преодоления нарушений развития учащихся,
- развитие эмоционально-волевой и личностной сферы ученика и коррекцию его поведения, - социальное сопровождение ученика в случае неблагоприятных условий жизни при психотравмирующих обстоятельствах.

3. Консультативная работа обеспечивает непрерывность специального сопровождения детей с умственной отсталостью (интеллектуальными нарушениями) и их семей по вопросам реализации дифференцированных психолого-педагогических условий обучения, воспитания, коррекции, развития и социализации обучающихся.

4. Информационно-просветительская работа предполагает осуществление разъяснительной деятельности в отношении педагогов и родителей по вопросам, связанным с особенностями осуществления процесса обучения и воспитания обучающихся с умственной отсталостью (интеллектуальными нарушениями), взаимодействия с педагогами и сверстниками, их родителями (законными представителями), и др.

5. Социально-педагогическое сопровождение представляет собой взаимодействие социального педагога и воспитанника и/или его родителей (официальных представителей), направленное на создание условий и обеспечение наиболее целесообразной помощи и поддержки.

Коррекционно-развивающие занятия с обучающимися с ТМНР предусматривают: занятия ЛФК, логопедические занятия и индивидуальные занятия по коррекции и развитию когнитивных функций, мелкой моторики и ловкости. Все эти занятия проводятся в индивидуальной форме. Продолжительность занятий до 25-30 минут, занятий по ЛФК – до 40 минут.

Задачами коррекционно-развивающих занятий являются:

- предупреждение вторичных биологических и социальных отклонений в развитии, затрудняющих образование и социализацию ребенка;
- исправление нарушений психофизического развития медицинскими, психологическими, педагогическими средствами;
- формирование у учащихся средств компенсации дефицитарных психомоторных функций, не

поддающихся исправлению;

формирование способов познавательной деятельности, позволяющих учащемуся осваивать общеобразовательные предметы.

Комплексная абилитация обучающихся с НОДА предусматривает медицинское воздействие, коррекцию физических недостатков с помощью массажа и лечебной физической культуры, логопедическую работу, психологическую коррекцию.

Коррекционно-компенсаторный подход реализуется всеми участниками образовательного процесса. Ведущими специалистами при этом являются врачи, учителя АФК и инструкторы ЛФК, педагоги-психологи, учителя-логопеды, учителя-дефектологи, которые осуществляют диагностику, определяют программу коррекции развития ребенка и проводят коррекционные занятия. Кроме того, специалисты дают рекомендации по включению коррекционных компонентов во все формы образовательного процесса.

2.9. Программы курсов коррекционно-развивающей области СЕНСОРНОЕ РАЗВИТИЕ

Пояснительная записка

Сенсорное развитие направлено на формирование полноценного восприятия окружающей действительности. Первой ступенью познания мира является чувственный опыт человека. Успешность умственного, физического, эстетического воспитания в значительной степени зависит от уровня сенсорного развития детей, то есть от того, насколько совершенно ребенок воспринимает окружающее. Чем более выражены нарушения развития ребенка, тем большее значение в его жизни имеет чувственный опыт. Большую роль в обучении детей с умственной отсталостью (интеллектуальными нарушениями), с ТМНР играет чувственное познание (восприятие), на основе которого становится возможным обучение элементарной деятельности, формирование навыков

невербального и доступного вербального общения.

Чувственный опыт накапливается в процессе восприятия различных ощущений. В качестве основных видов ощущений различают тактильные (осязательные), вкусовые, обонятельные, зрительные, слуховые, кинестетические и органические (ощущения, связанные с органическими потребностями). Сенсорная система может развиваться, только если на нее действуют силы, активизирующие ее рецепторы.

Многие трудности обучения и поведенческих проявлений детей с умственной отсталостью (интеллектуальными нарушениями), с тяжелыми и множественными нарушениями являются результатом искажения процесса восприятия сенсорной информации.

Цель данного коррекционного курса – развитие всех видов восприятия через целенаправленное систематическое воздействие на различные анализаторные системы.

Задачи:

1. учить замечать раздражители, создавать стимулирующие условия для развития элементарного восприятия;
2. учить реагировать на различные раздражители;
3. вырабатывать взаимодействие между анализаторными системами;
4. учить выражать свои ощущения, предпочтения;
5. учить узнавать людей, предметы и ситуации;
6. учить воспринимать предметы разной формы, цвета, величины.

Программа коррекционного курса «Сенсорное развитие» включает в себя 12 разделов, представленных в таблице 1.

Таблица 1. Содержание программы коррекционного курса «Сенсорное развитие»

Название раздела	Название подразделов
<i>Раздел 1:</i> Предпосылки восприятия	Восприятие тактильных раздражителей Восприятие вестибулярных/кинестетических раздражителей Восприятие вкусовых и обонятельных раздражителей Восприятие акустических раздражителей Восприятие и фиксация визуальных раздражителей

Раздел 2: Реагирование на раздражители	Рефлекторное реагирование Выражение согласия/несогласия Выражение ощущений Выражение предпочтений Закрепление реакции на известный раздражитель Узнавание известного материала в новом виде
Раздел 3: Взаимодействие между органами чувств	Связь прикосновения с хватанием Акустически-моторная координация Зрительно-моторная координация Зрительно-акустически-моторная координация
Раздел 4: Повторение воздействия раздражителей	Подражание собственным звукам и движениям Повторение действий с объектом
Раздел 5: Ожидание	Поисковое поведение Умение ожидать Установление причинно-следственных связей
Раздел 6: Зрительный контроль	Зрительный контроль за действиями Зрительный контроль движений крупной моторики
Раздел 7: Узнавание людей, предметов, ситуаций	Узнавание собственных вещей Узнавание людей Узнавание людей и предметов на расстоянии Узнавание объекта по его части Узнавание ситуаций Узнавание объектов, которые демонстрируются с помощью технических средств
Раздел 8: Узнавание изображенного объекта	Восприятие отражения в зеркале Восприятие фотографии Восприятие теней Восприятие изображения на картинке
Раздел 9: Связь восприятия и речи	Активизация восприятия речью Активная речь
Раздел 10: Восприятие формы, цвета, величины	Восприятие формы Различение форм Воспроизведение формы Восприятие цвета Различение цветов Цветовые предпочтения Категории «Большой – маленький»
Раздел 11: Улучшение качества восприятия	Объем восприятия Точность восприятия Скорость восприятия Длительность восприятия
Раздел 12: Управление восприятием	Знание своих потребностей Выбор раздражителей Предпочтения Влияние на восприятие на основе причинно-следственных связей

Содержание каждого раздела представлено по принципу «от простого к сложному». Сначала

проводится работа, направленная на расширение диапазона воспринимаемых ощущений учащихся, актуализацию их собственной активности. Под активностью подразумеваются психические, физические, речевые реакции, например: эмоционально-двигательная отзывчивость, концентрация внимания, вокализация. В дальнейшем в ходе обучения формируются сенсорно-перцептивные действия. Учащиеся учатся не только распознавать свои ощущения, но и принимать их, перерабатывать получаемую таким образом информацию, что в будущем поможет им лучше ориентироваться в окружающем мире. Содержание курса «Сенсорное развитие» реализуется на коррекционно – развивающих занятиях по ЛФК, с учителем – логопедом и педагогом – психологом, учителем на уроках коррекции в индивидуальной (или) групповой формах работы.

ПРЕДМЕТНО-ПРАКТИЧЕСКИЕ ДЕЙСТВИЯ

деятельность.

Как одна из важнейших форм деятельности ребенка, предметная деятельность первична по отношению к развитию многих психических процессов. В рамках предметной деятельности происходит активное психическое развитие ребенка по нескольким направлениям, среди которых главными являются наглядно-действенное мышление, речь, начало символической игры. Предметная деятельность является основной для развития мышления ребенка. Произвольная предметная деятельность формируется у детей с младенческого возраста при участии взрослых, а позднее и в коллективе детей- сверстников. На основе предметной формируется орудийная, а затем и продуктивная

Вследствие органического поражения ЦНС у детей с умеренной, тяжелой, глубокой умственной отсталостью, с ТМНР процессы восприятия, памяти, мышления, речи, двигательных и других функций нарушены или искажены, поэтому формирование предметных действий происходит со значительной задержкой, для них невозможно четкое следование онтогенетической линии развития предметно- практической деятельности. В первую очередь для них актуальна проблема адекватного целенаправленного взаимодействия со взрослым, осложненная ко всему прочему тяжелыми двигательными нарушениями, трудностями в эмоционально- волевой, сенсорной, речевой сферах, несформированностью двигательной-моторной координации, быстрой пресыщаемостью и истощаемостью. В силу этого ребенок не может принимать поставленную задачу и адекватно пользоваться помощью взрослого, что является неотъемлемым умением при овладении предметно-практической деятельностью.

У многих детей с умственной отсталостью (интеллектуальными нарушениями), с ТМНР, достигших школьного возраста, действия с предметами остаются на уровне неспецифических манипуляций. В этой связи ребенку необходима специальная обучающая помощь, направленная на формирование разнообразных видов предметно- практической деятельности.

Основной **целью** данного коррекционного курса является формирование у обучающихся с умеренной, тяжелой, глубокой умственной отсталостью, с ТМНР представлений о свойствах и качествах предмета, а также навыка взаимодействия с предметами с учетом их функционального назначения.

Задачи:

- формировать и развивать интерес к манипулятивной и предметно-практической деятельности;
- способствовать развитию представлений о возможности взаимодействия с предметной средой;
- способствовать формированию и развитию представлений о свойствах и качествах предметов;
- учить функциональным действиям с предметами на основе их свойств и качеств.

Программа коррекционного курса «Предметно-практические действия» включает в себя 4 раздела, представленных в таблице 1.

Таблица 1 Содержание программы коррекционного курса «Предметно-практические действия»

Название раздела	Название подразделов
------------------	----------------------

<i>Раздел 1:</i> Нормализация чувствительности рук	Восприятие пассивных прикосновений Целенаправленное восприятие тактильных раздражителей	Восприятие прикосновений и ответ на них восприятие тактильных
<i>Раздел 2:</i> Развитие функции кистей рук	Прикосновение и хватание Знакомство с предметами с помощью рук Целенаправленный захват и удержание предметов Использование различных захватов Целенаправленное отпусканье предметов	
<i>Раздел 3:</i> Сенсомоторный интеллект как составляющая предметно-практической деятельности	Любопытство как предпосылка предметной деятельности Манипулирование объектами	практической предметной
<i>Раздел 4:</i> Ручная умелость и ее повседневное применение	Целенаправленное пользование предметами Вычленение частей и признаков объектов Подобающее обращение с объектами Осмысление качества обращения с объектами Координация рук Дифференцированные умения для рук	

Содержание каждого раздела представлено по принципу «от простого к сложному». Обучение начинается с формирования навыка восприятия пассивных тактильных прикосновений, за которым следует этап формирования навыка обследования предмета, его захвата и удержания, а затем – этап элементарных специфических манипуляций, которые со временем преобразуются в произвольные целенаправленные действия с различными предметами и материалами. Содержание курса «Предметно-практические действия» реализуется на коррекционно – развивающих занятиях по ЛФК, с учителем – логопедом и педагогом – психологом, учителем на уроках коррекции в индивидуальной и (или) групповой формах работы.

ДВИГАТЕЛЬНОЕ РАЗВИТИЕ

Двигательная активность является естественной потребностью человека. Развитие двигательных навыков необходимо для нормальной жизнедеятельности всех систем и функций органов человека. Дети с ТМНР отличаются не только крайне замедленным темпом психомоторного развития, но и явными нарушениями физического статуса. Степень тяжести этих нарушений усугубляется общим недоразвитием двигательного опыта, бедной организацией произвольных движений, скованностью и напряженностью мышечного тонуса. У многих детей отмечаются нарушения осанки, сколиоз, деформации костно-мышечной системы, изменения формы стопы, контрактуры конечностей. Развитие двигательных умений у обучающихся с нарушениями ОДА тесно связано с профилактикой возникновения у них патологических состояний.

Выраженные нарушения сенсорно-перцептивных процессов, преобладающие в структуре нарушений при тяжелой и глубокой умственно отсталости, усугубляют восприятие ребенком собственного тела, что дополнительно затрудняет произвольное овладение движениями и их синхронизацию.

Сложность и многообразие нарушений моторных функций в сочетании с тяжелыми формами психического недоразвития выдвигают определенные требования к организации учебной среды и междисциплинарному взаимодействию специалистов.

Физическое сопровождение включает в себя правильно организованное рабочее место, индивидуальный ортопедический режим, использование техник и приемов перемещения.

Физическое сопровождение должно органично сочетаться с другими коррекционными мероприятиями и учитываться при определении режима деятельности учащегося.

Целью занятий является обогащение сенсомоторного опыта, поддержание и развитие способности к движению через целенаправленное обучение и тренировку функциональных двигательных навыков.

Задачи:

- поддержание жизненно важных функций организма (дыхание, работа сердечно-сосудистой системы, мышечной и других физиологических систем);
- улучшение качества имеющихся движений, предупреждение их нарушений;
- стимуляция появления новых движений;
- обучение переходу из одной позы в другую;
 - развитие и закрепление функционально важных навыков, необходимых для использования в повседневной жизни;
- мотивация двигательной активности;
- развитие моторной ловкости;
- развитие функции руки, в том числе мелкой моторики;
- формирование ориентировки в пространстве;

Программа коррекционного курса «Двигательное развитие» включает в себя 5 разделов, представленных в таблице 1.

Таблица 1 Содержание программы коррекционного курса «Двигательное развитие»

Название раздела	Название подразделов
Раздел 1. Восприятие собственного тела	Восприятие тактильных раздражителей Восприятие вестибулярных/кинестетиче- ских раздражителей Восприятие тела как единого целого Восприятие различных частей тела Развитие сенсомоторной координации
Раздел 2. Обучение двигательным действиям	Контроль положения головы Контроль тела в положении лежа Контроль тела в положении сидя Контроль тела в положении стоя Обучение двигательным переходам в горизонтальной плоскости Обучение двигательным переходам в вертикальной плоскости Передвижение (перемещение) в пространстве без
Раздел 3. Развитие физических способностей	Развитие силовых способностей Развитие выносливости 3.3. Развитие гибкости 3.4 Развитие способности к статическому и динамическому равновесию Развитие способности ориентироваться в пространстве Развитие чувства ритма 3.7 Развитие моторной ловкости
Раздел 4. Развитие функции руки	Знакомство с предметами с помощью рук Обучение функциональным действиям руками

Содержание каждого раздела представлено по принципу «от простого к сложному». Для коррекционно-развивающей работы с учащимися с тяжелой или глубокой умственной отсталостью и множественными нарушениями развития значим индивидуальный подход, ориентированный на особенности, интерес и потребности каждого ребенка в повседневной жизни. Содержание курса «Двигательное развитие» реализуется на занятиях лечебной физической культурой (ЛФК).

АЛЬТЕРНАТИВНАЯ КОММУНИКАЦИЯ

Общение предполагает как передачу информации, так и передачу эмоциональных состояний. Содержание информации передается при помощи языка, т. е. принимает вербальную или словесную форму. Однако для детей с тяжелыми множественными нарушениями развития подобное обучение должно начинаться с самых элементарных форм, в том числе с доречевой коммуникации, а также должно предполагать целенаправленное обучение альтернативным формам невербальной коммуникации.

Основными направлениями коррекционной работы являются выбор доступного ребенку средства невербальной коммуникации, овладение выбранным средством коммуникации и использование его для решения соответствующих возрасту житейских задач.

Цель коррекционного курса «Альтернативная коммуникация» – формирование коммуникативных навыков с использованием предметных, пиктографических и мануальных символов, а так же сигналов тела, средств вербальной и невербальной коммуникации, умения пользоваться ими в процессе социального взаимодействия.

В рамках данного коррекционного курса целесообразно выделить следующие **задачи**:

1. учить аккумулировать и актуализировать доречевой и речевой опыт;
2. формировать и развивать речевое внимание;
3. учить пользоваться мануальными и графическими символами;
4. формировать и развивать умение выражать потребности, предпочтения, желания при помощи мануальных и графических символов;
5. способствовать созданию условий для формирования и развития эмоционально-личностной активности ученика.

Данный коррекционный курс является междисциплинарным, связывающим между собой другие предметные области и коррекционные курсы, обучение по которым проходит на основе речевой организации педагогического процесса.

Программа коррекционного курса «Альтернативная коммуникация» включает в себя 3 раздела, представленных в таблице 1.

Таблица 1. Содержание программы коррекционного курса «Альтернативная коммуникация»

Название раздела	Название подразделов
Раздел 1: Коммуникация с использованием невербальных средств	
Раздел 2: Развитие речи средствами невербальной коммуникации	Импрессивная речь Экспрессивная речь
Раздел 3: Чтение и письмо	I.1. Элементы глобального чтения Предпосылки к осмысленному чтению и письму Начальные навыки чтения и письма

Содержание курса «Альтернативная коммуникация» реализуется на занятиях учителя – логопеда и педагога – психолога в индивидуальной и (или) групповой формах.

Коррекционно-развивающие занятия

Коррекционно-развивающие занятия направлены:

- на коррекцию отдельных сторон психической деятельности и личностной сферы;
- на формирование социально приемлемых форм поведения, сведение к минимуму проявлений деструктивного поведения: крик, агрессия, стереотипии и др.;
- на реализацию индивидуальных специфических образовательных потребностей обучающихся с умеренной, тяжелой, глубокой умственной отсталостью, с ТМНР, не охваченных содержанием программ учебных предметов и коррекционных занятий;
- дополнительную помощь в освоении отдельных действий и представлений, которые оказываются для обучающихся особенно трудными;
- на развитие индивидуальных способностей обучающихся, их творческого потенциала.

Учитывая специфику индивидуального психофизического развития и возможностей конкретного обучающегося, содержание коррекционной работы может быть дополнено иными направлениями деятельности, отраженной в рабочих программах специалистов школы-интерната.

В коррекционно-развивающей области учитывается специфика контингента учащихся, ее содержание направлено на коррекцию психофизического развития личности, создание компенсаторных и социально-адаптационных способов деятельности.

Механизмы реализации программы

Для реализации требований к ПКР, обозначенных во ФГОС ООО, создается проектная группа, в которую наряду с основными учителями включаются следующие специалисты: педагог-психолог, учитель-дефектолог, социальный педагог, заместители директора.

На подготовительном этапе определяется нормативно-правовое обеспечение коррекционно-развивающей работы, анализируется состав обучающихся с трудностями в обучении и социализации в Школе, индивидуальные образовательные потребности обучающихся; сопоставляются результаты обучения на предыдущем уровне образования; создается (систематизируется, дополняется) фонд методических рекомендаций.

На основном этапе разрабатываются общая стратегия обучения и воспитания обучающихся, организация и механизм реализации коррекционно-развивающей работы; раскрываются направления и ожидаемые результаты коррекционно-развивающей работы, описываются специальные требования к условиям реализации ПКР. Особенности содержания индивидуально ориентированной работы могут быть представлены в рабочих коррекционно-развивающих программах.

На заключительном этапе осуществляется внутренняя экспертиза программы, возможна ее доработка; проводится обсуждение хода реализации программы на школьном ППК, предметных методических объединениях педагогов; принимается итоговое решение. Комплексное психолого-педагогическое и социальное сопровождение и поддержка обучающихся с трудностями в обучении и социализации обеспечиваются специалистами Школы (педагогом-психологом, социальным педагогом, учителем-логопедом), регламентируются локальными нормативными актами Школы, а также ее уставом, реализуется преимущественно во внеурочной деятельности.

Одним из условий комплексного сопровождения и поддержки обучающихся является тесное взаимодействие специалистов при участии педагогов Школы, представителей администрации и родителей (законных представителей). Взаимодействие специалистов общеобразовательной организации обеспечивает системное сопровождение обучающихся специалистами различного профиля в образовательном Психолого-педагогическом консилиуме (ППК) является внутришкольной формой организации сопровождения школьников с трудностями в обучении и социализации, положение и регламент работы которой разработан в Школе.

Цель работы ППК: выявление индивидуальных образовательных потребностей обучающихся и оказание им помощи (выработка рекомендаций по обучению и воспитанию; выбор и отбор специальных методов, приемов и средств обучения). Специалисты консилиума проводят мониторинг и следят за динамикой развития и успеваемости обучающихся, своевременно вносят коррективы в программу обучения и в рабочие коррекционно-развивающие программы; рассматривают спорные и конфликтные случаи, предлагают и осуществляют отбор необходимых для обучающегося дополнительных дидактических материалов и учебных пособий.

Программа коррекционной работы на этапе основного общего образования может реализовываться общеобразовательным учреждением как совместно с другими образовательными и иными организациями, так и самостоятельно (при наличии соответствующих ресурсов). Организация сетевого взаимодействия образовательных и иных организаций является одним из основных механизмов реализации программы коррекционной работы на уровне основного общего образования. Сетевая форма реализации программы коррекционной работы предполагает использование ресурсов нескольких образовательных организаций (общеобразовательная школа, государственные образовательные учреждения для обучающихся, нуждающихся в психолого-педагогической и медико-социальной помощи и др.), а также при необходимости ресурсов организаций науки, культуры, спорта и иных организаций.

Сетевое взаимодействие осуществляется в форме совместной деятельности образовательных организаций, направленной на обеспечение условий для освоения обучающимися основной программы основного общего образования.

Образовательные организации, участвующие в реализации программы коррекционной работы в рамках сетевого взаимодействия, должны иметь соответствующие лицензии на право осуществления образовательной деятельности.

Порядок и условия взаимодействия образовательных организаций при совместной реализации программы коррекционной работы определяется договором между ними. При реализации

содержания коррекционно-развивающей работы распределяются зоны ответственности между учителями и разными специалистами, описываются условия для их координации (план обследования обучающихся, их индивидуальные образовательные потребности, индивидуальные коррекционно-развивающие программы, мониторинг динамики развития и т.д.). Обсуждения проводятся на ППк Школы, методических объединениях рабочих групп и др.

. Требования к условиям реализации программы

Психолого-педагогическое обеспечение:

- обеспечение дифференцированных условий (оптимальный режим учебных нагрузок);
- обеспечение психолого-педагогических условий (коррекционноразвивающая направленность учебно-воспитательного процесса);
 - учет индивидуальных особенностей и особых образовательных, социально-коммуникативных потребностей обучающихся;
 - соблюдение комфортного психоэмоционального режима;
 - использование эффективных педагогических технологий, в том числе информационных, для оптимизации образовательного процесса, повышения его эффективности, доступности);
 - развитие коммуникативных компетенций, необходимых для жизни человека в обществе, на основе планомерного введения в более сложную социальную среду, расширения повседневного жизненного опыта, социальных контактов с другими людьми;
 - обеспечение активного сотрудничества обучающихся в разных видах деятельности, обогащение их социального опыта, активизация взаимодействия с разными партнерами по коммуникации за счет расширения образовательного, социального, коммуникативного пространства;
 - обеспечение специализированных условий (определение комплекса специальных задач обучения, ориентированных на индивидуальные образовательные потребности обучающихся; - использование специальных методов, приемов, средств обучения;
 - обеспечение участия всех обучающихся Школы в проведении воспитательных, культурно-развлекательных, спортивно-оздоровительных и иных досуговых мероприятий;
 - обеспечение здоровьесберегающих условий (оздоровительный и охранительный режим, укрепление физического и психического здоровья, профилактика физических, умственных и психологических перегрузок обучающихся, соблюдение санитарно-гигиенических правил и норм).

Программно-методическое обеспечение

В процессе реализации программы коррекционной работы могут быть использованы рабочие коррекционно-развивающие программы социальнопедагогической направленности, диагностической и коррекционно-развивающей инструментальной, необходимый для осуществления профессиональной деятельности учителя, педагога-психолога, социального педагога, учителялогопеда и др. При необходимости могут быть использованы программы коррекционных курсов, предусмотренных адаптированными основными образовательными программами основного общего образования обучающихся с ограниченными возможностями здоровья.

Кадровое обеспечение.

Важным моментом реализации программы коррекционной работы является кадровое обеспечение. Коррекционно-развивающая работа должна осуществляться специалистами соответствующей квалификации, имеющими специализированное образование, и педагогами, прошедшими обязательную курсовую или другие виды профессиональной подготовки. Уровень квалификации работников Школы для каждой занимаемой должности должен соответствовать квалификационным характеристикам по соответствующей должности. Школа обеспечивает на постоянной основе подготовку, переподготовку и повышение квалификации работников, занимающихся решением вопросов образования школьников с трудностями в обучении и социализации. Педагогические работники Школы должны иметь четкое представление об особенностях психического и (или) физического развития школьников с трудностями в обучении и социализации, об их индивидуальных образовательных и социально-коммуникативных потребностях, о методиках и технологиях организации образовательного и воспитательного процесса.

Материально-техническое обеспечение.

Материально-техническое обеспечение программы описано в разделе 3.4. данного документа. Материально-техническое обеспечение заключается в создании надлежащей материально-технической базы, позволяющей обеспечить адаптивную и коррекционно-развивающую среду

образовательной организации, в том числе надлежащие материально-технические условия, обеспечивающие возможность для беспрепятственного доступа обучающихся с недостатками физического и (или) психического развития в здания и помещения образовательной организации и организацию их пребывания и обучения. Информационное обеспечение Информационное обеспечение программы описано в разделе 3.5. данного документа.

Необходимым условием реализации ПКР является создание информационной образовательной среды и на этой основе развитие дистанционной формы обучения с использованием современных информационнокоммуникационных технологий. Обязательным является создание системы широкого доступа обучающихся, родителей (законных представителей), педагогов к сетевым источникам информации, к информационнометодическим фондам, предполагающим наличие методических пособий и рекомендаций по всем направлениям и видам деятельности, наглядных пособий, мультимедийных, аудио- и видеоматериалов. Результатом реализации указанных требований является создание комфортной развивающей образовательной среды:

- преимуществом по отношению к начальному общему образованию и учитывающей особенности организации основного общего образования, а также специфику психофизического развития школьников с трудностями обучения и социализации на данном уровне общего образования;

- обеспечивающей воспитание, обучение, социальную адаптацию и интеграцию;
- способствующей достижению целей основного общего образования, обеспечивающей его качество, доступность и открытость для обучающихся, их родителей (законных представителей);
- способствующей достижению результатов освоения основной образовательной программы основного общего образования обучающимися в соответствии с требованиями, установленными ФГОС.

. Планируемые результаты коррекционной работы.

Программа коррекционной работы предусматривает выполнение требований к результатам, определенным ФГОС ООО. Планируемые результаты ПКР имеют дифференцированный характер и могут определяться индивидуальными программами развития обучающихся. В зависимости от формы организации коррекционно-развивающей работы планируются разные группы результатов (личностные, метапредметные, предметные). В урочной деятельности отражаются предметные, метапредметные и личностные результаты. Во внеурочной - личностные и метапредметные результаты.

Личностные результаты - индивидуальное продвижение обучающегося в личностном развитии (расширение круга социальных контактов, стремление к собственной результативности и др.).

Метапредметные результаты - овладение общеучебными умениями с учетом индивидуальных особенностей; совершенствование умственных действий, направленных на анализ и управление своей деятельностью; сформированность коммуникативных действий, направленных на сотрудничество и конструктивное общение.

Предметные результаты (овладение содержанием ООП ООО, конкретных предметных областей; подпрограмм) определяются совместно с учителем с учетом индивидуальных особенностей разных категорий школьников с трудностями в обучении и социализации.

Достижения обучающихся рассматриваются с учетом их предыдущих индивидуальных достижений. Это может быть учет собственных достижений обучающегося (на основе портфеля его достижений).

Мониторинг освоения ПКР проводится на ППк в ходе анализа результатов диагностической работы специалистов. Оценка образовательных достижений освоения ПКР осуществляется экспертной группой и может выражаться в уровневой шкале: - 3 балла - значительная динамика, 2 балла - удовлетворительная динамика, 1 балл - незначительная динамика, 0 баллов - отсутствие динамики.

2.10. Программа внеурочной деятельности

Внеурочная деятельность организуется по направлениям развития личности (адаптивно-спортивное, духовно-нравственное, социальное, общеинтеллектуальное, общекультурное) в таких формах, как экскурсии, кружки, конкурсы, соревнования и т.д.

Внеурочная деятельность способствует социальной интеграции обучающихся ТМНР путем организации и проведения мероприятий, в которых предусмотрена совместная деятельность разных обучающихся (с НОДА, ТМНР), различных организаций. Виды совместной внеурочной деятельности подбираются с учетом возможностей и интересов как обучающихся с НОДА, с ТМНР так и их обычно развивающихся сверстников.

При организации внеурочной деятельности обучающихся используются возможности других организаций, чья деятельность направлена на развитие, коррекцию, социализацию данной категории детей (например, с участием организаций дополнительного образования детей, развивающих центров, общественных организаций, организаций культуры и адаптивного спорта).

Реализация АООП образовательного учреждения осуществляется через урочную и внеурочную деятельность. Внеурочная деятельность рассматривается как неотъемлемая часть образовательного процесса и характеризуется как образовательная деятельность, осуществляемая в формах, отличных от классно-урочной системы, и направленная на достижение планируемых результатов освоения адаптированной основной общеобразовательной программы образования. Внеурочная деятельность направлена на социальное, спортивно-оздоровительное, нравственное, общеинтеллектуальное, общекультурное развитие личности и осуществляется по соответствующим направлениям. Задачи внеурочной деятельности:

- развитие творческих способностей обучающихся;
- развитие интересов, склонностей, способностей обучающихся к различным видам деятельности;
- создание условий для развития индивидуальности ребенка;
- формирование умений, навыков в выбранном виде деятельности;
- создание условий для реализации приобретенных знаний, умений и навыков;
- приобретение опыта общения, взаимодействия с разными людьми, сотрудничества, расширение рамок общения в социуме, контактов обучающихся с обычно развивающимися сверстниками.

Внеурочная деятельность должна способствовать социальной интеграции обучающихся путем организации и проведения мероприятий, в которых предусмотрена совместная деятельность детей с умственной отсталостью, с ТМНР и детей, не имеющих каких-либо нарушений развития, из различных организаций. Виды совместной внеурочной деятельности необходимо подбирать с учетом возможностей и интересов как обучающихся с нарушениями развития, так и их обычно развивающихся сверстников. Для результативного процесса интеграции в ходе внеурочных мероприятий важно обеспечить условия, благоприятствующие самореализации и успешной совместной деятельности для всех ее участников.

При организации внеурочной деятельности обучающихся используются возможности сетевого взаимодействия (например, с участием организаций дополнительного образования детей, организаций культуры и спорта). Задачи и мероприятия, реализуемые на внеурочной деятельности, включаются в специальную индивидуальную программу развития. Развитие личности происходит в ходе организации и проведения специальных внеурочных мероприятий, таких как: игры, экскурсии, занятия в кружках по интересам, творческие фестивали, конкурсы, выставки, соревнования («веселые старты», олимпиады), праздники, лагеря, походы, реализация доступных проектов и др. Также работа с детьми осуществляется в рамках рабочих программ, разработанных образовательной организацией по разным направлениям внеурочной деятельности. Внеурочная деятельность организуется по следующим направлениям развития личности (спортивно-оздоровительное, духовно-нравственное, социальное, общекультурное).

Результативность внеурочной деятельности предполагает:

приобретение обучающимися с умственной отсталостью (интеллектуальными нарушениями) социального знания, формирования положительного отношения к базовым ценностям, приобретения опыта самостоятельного общественного действия.

Национальные ценности российского общества: патриотизм, социальная солидарность, гражданственность, семья, здоровье, труд и творчество, наука, традиционные религии России, искусство и литература, природа, человечество.

Внеурочная деятельность объединяет все виды деятельности обучающихся (кроме учебной деятельности на уроке), в которых возможно и целесообразно решение задач их воспитания и социализации. Содержание внеурочной деятельности обучающихся с умственной отсталостью (интеллектуальными нарушениями) складывается из совокупности направлений, форм и конкретных видов деятельности.

Виды внеурочной деятельности: игровая, досугово-развлекательная, художественное творчество, социальное творчество, трудовая, общественно-полезная, спортивно-оздоровительная, туристско-краеведческая и др.

Формы организации внеурочной деятельности разнообразны и их выбор определяется образовательной организацией: экскурсии, кружки, секции, соревнования, праздники, общественно полезные практические, смотры-конкурсы, викторины, беседы, культпоходы в кинотеатр и библиотеку, фестивали, игры (сюжетно-ролевые, деловые и т. п.), туристические походы и т. д.

При организации внеурочной деятельности обучающихся используются возможности сетевого взаимодействия (например, с участием организаций дополнительного образования детей, организаций культуры и спорта).

Внеурочная деятельность способствует социальной интеграции обучающихся с умственной отсталостью (интеллектуальными нарушениями) путем организации и проведения мероприятий (воспитательных, культурно-развлекательных, спортивно-оздоровительных и иных досуговых мероприятий), в которых предусмотрена совместная деятельность обучающихся разных детей (с ограничениями здоровья и без таковых) с участием различных организаций. Виды совместной внеурочной деятельности подбираются с учетом возможностей и интересов как обучающихся с умственной отсталостью (интеллектуальными нарушениями).

Организация внеурочной деятельности предполагает, что в этой работе принимают участие все педагогические работники образовательного учреждения (учителя, воспитатели учителя-логопеды, педагоги-психологи, социальные педагоги и др.), так же и медицинские работники.

Планируемые результаты внеурочной деятельности

В результате реализации программы внеурочной деятельности должно обеспечиваться достижение обучающимися с умственной отсталостью (интеллектуальными нарушениями):

- воспитательных результатов — духовно-нравственных приобретений, которые обучающийся получил вследствие участия в той или иной деятельности (например, приобрёл, некое знание о себе и окружающих, опыт самостоятельного действия, любви к близким и уважения к окружающим, пережил и прочувствовал нечто как ценность);
- эффекта — последствия результата, того, к чему привело достижение результата (развитие обучающегося как личности, формирование его социальной компетентности, чувства патриотизма и т. д.).

Воспитательные результаты внеурочной деятельности школьников распределяются по трем уровням.

Первый уровень результатов — приобретение обучающимися с умственной отсталостью (интеллектуальными нарушениями) социальных знаний (о Родине, о ближайшем окружении и о себе, об общественных нормах, устройстве общества, социально одобряемых и не одобряемых формах поведения в обществе и т. п.), первичного понимания социальной реальности и повседневной жизни. Для достижения данного уровня результатов особое значение имеет взаимодействие обучающегося со своими учителями (в основном и дополнительном образовании) как значимыми для него носителями положительного социального знания и повседневного опыта.

Второй уровень результатов – получение опыта переживания и позитивного отношения к базовым ценностям общества (человек, семья, Отечество, природа, мир, знания, труд, культура), ценностного отношения к социальной реальности в целом.

Для достижения данного уровня результатов особое значение имеет взаимодействие обучающихся между собой на уровне класса, общеобразовательной организации, т. е. в защищённой, дружественной просоциальной среде, в которой обучающийся получает (или не получает) первое практическое подтверждение приобретённых социальных знаний, начинает их ценить (или отвергает).

Третий уровень результатов — получение обучающимися с умственной отсталостью (интеллектуальными нарушениями) начального опыта самостоятельного общественного действия, формирование социально приемлемых моделей поведения. Для достижения данного уровня

результатов особое значение имеет взаимодействие обучающегося с представителями различных социальных субъектов за пределами общеобразовательной организации, в открытой общественной среде.

Достижение трех уровней результатов внеурочной деятельности увеличивает вероятность появления эффектов воспитания и социализации обучающихся. У обучающихся могут быть сформированы коммуникативная, этическая, социальная, гражданская компетентности и социокультурная идентичность.

Переход от одного уровня воспитательных результатов к другому должен быть последовательным, постепенным, а сроки перехода могут варьироваться в зависимости от индивидуальных возможностей и особенностей обучающихся с умственной отсталостью (интеллектуальными нарушениями).

По каждому из направлений внеурочной деятельности обучающихся с умственной отсталостью (интеллектуальными нарушениями) могут быть достигнуты определенные воспитательные результаты.

Основные личностные результаты внеурочной деятельности:

- ценностное отношение и любовь к близким, к образовательному учреждению, своему селу, народу, России;
- ценностное отношение к труду и творчеству, человеку труда, трудовым достижениям России и человечества, трудолюбие;
- осознание себя как члена общества, гражданина Российской Федерации, жителя конкретного региона;
- элементарные представления об эстетических и художественных ценностях отечественной культуры.
- эмоционально-ценностное отношение к окружающей среде, необходимости ее охраны;
- уважение к истории, культуре, национальным особенностям, традициям и образу жизни других народов;
- готовность следовать этическим нормам поведения в повседневной жизни и профессиональной деятельности;
- готовность к реализации дальнейшей профессиональной траектории в соответствии с собственными интересами и возможностями;
- понимание красоты в искусстве, в окружающей действительности;
- потребности и начальные умения выражать себя в различных доступных и наиболее привлекательных видах практической, художественно-эстетической, спортивно- физкультурной деятельности;
- развитие представлений об окружающем мире в совокупности его природных и социальных компонентов;
- расширение круга общения, развитие навыков сотрудничества со взрослыми и сверстниками в разных социальных ситуациях; принятие и освоение различных социальных ролей;
- принятие и освоение различных социальных ролей, умение взаимодействовать с людьми, работать в коллективе;
- владение навыками коммуникации и принятыми ритуалами социального взаимодействия;
- способность к организации своей жизни в соответствии с представлениями о здоровом образе жизни, правах и обязанностях гражданина, нормах социального взаимодействия;
- способность ориентироваться в окружающем мире, выбирать целевые и смысловые установки в своих действиях и поступках, принимать элементарные решения;
- способность организовывать свою деятельность, определять ее цели и задачи, выбирать средства реализации цели и применять их на практике, оценивать достигнутые результаты;
- мотивация к самореализации в социальном творчестве, познавательной и практической, общественно полезной деятельности

2.11. Программа сотрудничества с семьей обучающегося

Пояснительная записка

В реализации федерального государственного стандарта образования для обучающихся с умеренной, тяжелой и глубокой умственной отсталостью (интеллектуальными нарушениями), тяжелыми и множественными нарушениями развития, предполагается активное участие родителей (законных представителей) в образовательном процессе, а именно:

участие «...родителей (законных представителей) в разработке адаптированной основной общеобразовательной программы, проектировании и развитии социальной среды организации, а также в формировании и реализации индивидуальных образовательных маршрутов обучающихся, охране и укреплении их здоровья, вовлечение семей непосредственно в образовательную деятельность».

Очевидно, что полноценное участие родителей (законных представителей) в образовании своих детей, формулирование ими адекватных запросов к образовательному учреждению возможно только при условии достаточной компетентности родителей, т.е. при наличии у них знаний об особенностях развития ребенка с умственной отсталостью (интеллектуальными нарушениями), с ТМНР, о возможных образовательных целях и задачах, о современных методиках, методах и приемах обучения, позволяющих реализовывать обучение «особого» ребенка, а также поддерживать сформированные ранеенавыки.

Федеральный государственный образовательный стандарт обучающихся с умеренной, тяжелой и глубокой умственной отсталостью (интеллектуальными нарушениями), тяжелыми и множественными нарушениями развития предполагает проведение образовательным учреждением специальной работы по повышению психолого-педагогической компетентности родителей путем реализации программы сотрудничества с семьей. В рамках данной программы решаются следующие задачи:

- психологическая поддержка семьи;

- повышение осведомленности родителей (законных представителей) об особенностях развития и специфических образовательных потребностях ребенка;

- обеспечение участия семьи в разработке и реализации индивидуальной рабочей программы учителя по предметам индивидуального учебного плана обучающегося;

- обеспечение единства требований к обучающемуся в семье и в образовательной организации;

- организация регулярного обмена информацией о ребенке, о ходе реализации СИПР и результатах ее освоения;

- организация участия родителей (законных представителей) во внеурочных мероприятиях.

Психологическая поддержка семьи. Зачастую родители (официальные представители) долго не могут смириться с тем, что их ребенок не такой как все, переживают рождение ребенка с нарушениями как

потерю здорового ребенка. Нередко семья оказывается в ситуации социальной изоляции, рвутся привычные связи с друзьями, родственниками. Таким образом, психологическая поддержка семьи, воспитывающей ребенка с нарушениями развития, является основой для дальнейшей работы с семьей и с ребенком. Психологическая поддержка семьи осуществляется в ходе взаимодействия с администрацией, учителями и специалистами службы сопровождения ОО.

Повышение осведомленности родителей (законных представителей) об особенностях развития и специфических образовательных потребностях ребенка. Повышение осведомленности родителей (законных представителей), т.е. непосредственное информирование родителей (законных представителей), передача им знаний в удобной для восприятия форме и необходимом объеме возможно в ходе индивидуального консультирования, педагогических консилиумов с участием родителей (законных представителей). Достаточно информативным является посещение родителями (законных представителей) открытых уроков, занятий и просмотр видеозаписей этих занятий с последующим их обсуждением. Встречи родителей в рамках работы родительского комитета также позволяет родителям осмыслить и обсудить собственный опыт семейного воспитания детей с особенностями развития, узнать о том, как другие родители справляются с похожими ситуациями, что способствует повышению их родительской компетентности.

Реализация АООП по 2 варианту предполагает наличие **единых требований к ребенку в семье и образовательном учреждении.** Единые требования дома и в школе обеспечивают успешность обучения ребенка формируемым навыкам, успешность генерализации и поддержания уже сформированных навыков. Обеспечение единства требований к ребенку становится возможным при организации психолого- педагогического сопровождения родителей (по необходимости) специалистами образовательной организации и тесном взаимодействии всех участников

образовательного процесса и коррекционно-развивающей работы.

Регулярный обмен информацией о ребенке, о ходе реализации СИОП и результатах ее освоения также очень важен для успешного обучения ребенка с особыми образовательными потребностями, т.к. часто дети по-разному ведут себя в зависимости от обстановки (дома или в школе) и от взрослого, который с ним взаимодействует (родитель или учитель). Обмен информацией о ребенке между родителями (законными представителями) и педагогами важен и для выяснения причин проблемного поведения, и для коррекции поведения ребенка. Родители (законные представители) и педагоги могут делиться информацией в ходе индивидуальных бесед, консультаций, путем ведения дневника наблюдений, используя электронные средства (электронная почта и т.п.)

Участие родителей (законных представителей) во внеурочных мероприятиях также способствует повышению их родительской компетентности, т.к. позволяет увидеть своего ребенка с непривычной, неожиданной стороны, больше узнать о его возможностях. Также организация и проведение внеурочных мероприятий с участием родителей (законных представителей) позволяют преодолеть социальную изоляцию семей, воспитывающих детей с особенностями развития, провоцируют родителей (законных представителей) больше общаться друг с другом, устанавливать и поддерживать контакты.

Планируемые результаты реализации программы сотрудничества с семьей

В процессе работы по программе сотрудничества с семьей учащегося с умственной отсталостью (интеллектуальными нарушениями), с ТМНР предполагаются следующие личностные результаты у родителей (законных представителей):

- повышение осведомленности родителей (законных представителей) об особенностях развития и специфических образовательных потребностях ребенка с умственной отсталостью (интеллектуальными нарушениями), с ТМНР;

- повышение осведомленности родителей (законных представителей) о структуре и наполняемости образовательного процесса для своего ребенка;

- понимание важности и принятия необходимости обеспечения единых требований к ребенку в семье и в образовательной организации;

- повышение активности родителей (законных представителей) в отношениях с образовательной организацией:

- повышение общей заинтересованности родителей (законных представителей) в общешкольной жизни ребенка как участника образовательного процесса;

- принятие на себя доли ответственности за результативность обучения ребенка с умственной отсталостью (интеллектуальными нарушениями), с ТМНР;

- активное участие родителей (законных представителей) в разработке и реализации АООП и СИОП;

- активный обмен информацией о различных аспектах жизни ребенка с учителем, воспитателем, специалистами;

- активное участие в разработке, планировании и проведении мероприятий по внеурочной деятельности.

2.12. Система оценки достижения планируемых результатов

В качестве оценки результативности программы сотрудничества с семьей используются следующие формы обратной связи:

- беседы;

- анализ ситуации динамики учащихся в связи с активным включением родителей (законных представителей) в жизнь образовательного учреждения;

- отзывы по итогам проведенного мероприятия;

- анкетирование в конце учебного года.

Содержание программ сотрудничества с семьями обучающихся с умственной отсталостью (интеллектуальными нарушениями) представлено *в приложении к АООП*.

ОРГАНИЗАЦИОННЫЙ РАЗДЕЛ

3.1. Учебный план

Пояснительная записка

Пояснительная записка к учебному плану

для обучающихся с нарушением опорно-двигательного аппарата и умственной отсталостью

(интеллектуальными нарушениями)

Учебный план АООП начального общего образования обучающихся с НОДА и ТМНР (вариант 6.4 ФГОС НОО ОВЗ)

Вариант 6.4 предназначен для образования детей, имеющих тяжелые множественные нарушения развития. В структуре ТМНР - умственная отсталость в умеренной, тяжелой или глубокой степени, которая сочетается с двигательными нарушениями, а в ряде случаев еще и с сенсорной, эмоционально-волевой, а также соматическими расстройствами.

Вариант 6.4 предполагает, что обучающийся с ТМНР в соответствии с уровнем развития интеллекта получает образование по АООП, которое по содержанию и итоговым достижениям не соотносится к моменту завершения школьного обучения с содержанием итоговыми достижениями сверстников с НОДА, не имеющих дополнительные ограничения. Большинство обучающихся с НОДА и ТМНР получают образование по СИПР или индивидуальному учебному плану (ИУП). СИПР составляется с учетом рекомендаций ПМПК, ИПР ребенка – инвалида и школьной службы сопровождения, а также по рекомендациям психолого-медико-педагогического консилиума школы.

Предмет «Физическая культура» реализуется для обучающихся с НОДА и ТМНР через «Адаптивную физическую культуру», с учетом психофизических особенностей развития обучающихся.

Из части учебного плана, формируемой участниками образовательных отношений увеличено количество часов на освоение: речь и альтернативная коммуникация – 1 час, математические представления – 2 ч., предметные действия, домоводство и адаптивная физкультура – по 1 часу. Введен предмет «Письмо», что необходимо при нарушениях верхних конечностей, с целью развития моторных навыков. Распределение часов связано с психофизическими особенностями детей с нарушением опорно-двигательного аппарата с тяжелыми множественными нарушениями развития, большинство обучающихся 1 г класса обучается по СИПР. Предметы, предполагающие применение пространственного материала вызывают особенные затруднения у детей с ТМНР, чем и обусловлен выбор родителей (законных представителей) и педагогов данных предметов. Кроме того, физические ограничения влияют на уровень развития мелкой моторики и ловкости обучающихся с сочетанными дефектами, что затрудняет действия с материалами в рамках предметной области «Технология». Возможно, увеличение часов будет способствовать развитию недостающих навыков и корректировать вторичные дефекты.

Максимальное количество часов при 5-дневной учебной неделе не превышает предельно допустимую, соответствует нормам СанПин.

Учебный план АООП начального общего образования обучающихся с НОДА с ТМНР (вариант 6.4) годовой							
Предметны еобласти	Учебные предметы	Количество часов в неделю					Все го
		Под гот.	I	II	III	IV	
Обязательная часть							
Язык и речевая практика	Речь и альтернативная коммуникация	66	66	68	68	68	336
Математика	Математические представления	99	99	102	102	102	504
Окружающий мир	Человек	33	33	68	68	68	270
	Окружающий природный мир	33	33	34	34	34	168
	Окружающий социальный мир	33	33	34	34	34	168
Искусство	Музыка и движение	33	33	34	34	34	168
	Изобразительная деятельность	33	33	34	34	34	168
Технология	Предметные действия	33	33	34	34	34	168

Физическая культура	Адаптивная физкультура	66	66	68	68	68	336
	Итого:	429	429	476	476	476	2286

Часть учебного плана, формируемая участниками образовательного процесса при 5-дневной неделе

Язык и речевая практика	Речь и альтернативная коммуникация	66	33	68	68	68	303
	Письмо	33	66	68	68	68	303
Математика	Математические представления	66	66	68	68	68	336
Технология	Предметные действия	33	33	34	34	34	168
Окружающий мир	Домоводство	33	33	34	34	34	168
Физическая культура	Адаптивная физкультура	33	33	34	34	34	168
	Итого:	264	264	306	306	306	1446
Предельно допустимая аудиторная учебная нагрузка при 5-дневной учебной неделе		693	693	782	782	782	3732

Учебный план АООП начального общего образования обучающихся с НОДА с ТМНР (вариант 6.4) недельный

Предметные области	Учебные предметы	Количество часов в неделю					Все го
		Под гот.	I	II	III	IV	

Обязательная часть

Язык и речевая практика	Речь и альтернативная коммуникация	2	2	3	3	3	13
Математика	Математические представления	3	3	3	3	3	15
Окружающий мир	Человек	1	1	2	2	2	8
	Окружающий природный мир	1	1	1	1	1	5
	Окружающий социальный мир	1	1	1	1	1	5
Искусство	Музыка и движение	1	1	1	1	1	5
	Изобразительная деятельность	1	1	1	1	1	5
Технология	Предметные действия	1	1	1	1	1	5
Физическая культура	Адаптивная физкультура	2	2	2	2	2	10
	Итого:	13	13	14	14	14	68

Часть учебного плана, формируемая участниками образовательного процесса при 5-дневной неделе

Язык и речевая практика	Речь и альтернативная коммуникация	2	1	2	2	2	9
	Письмо	1	2	2	2	2	9

Математика	Математические представления	2	2	2	2	2	
Технология	Предметные действия	1	1	1	1	1	5
Окружающий мир	Домоводство	1	1	1	1	1	5
Физическая культура	Адаптивная физкультура	1	1	1			
	Итого:	8	8	9	9	9	43
Предельно допустимая аудиторная учебная нагрузка при 5-дневной учебной неделе		21	21	23	23	23	111

Формы промежуточной аттестации 2-4 классы

Предмет	Форма промежуточной аттестации
Речь и альтернативная коммуникация	Устные вопросы на понимание, списывание
Математические представления	Диагностическая работа
Человек	Устные вопросы
Окружающий природный мир	Практическая работа
Окружающий социальный мир	Опрос
Музыка и движение	Устные вопросы
Изобразительная деятельность	Рисунок
Предметные действия	Практическая работа
Адаптивная физкультура	Эстафета, сдача нормативов(с учетом специфики НОДА)
Письмо	Практическая работа
Домоводство	Устные вопросы

Учебный план образования обучающихся с умственной отсталостью (интеллектуальными нарушениями) ФГОС ОО УО (ИН) V- IX классы, 2 вариант

Предметные области	Учебные предметы	Количество часов в неделю					Всего
		V	V	VI	VI	I	
			I	I	II	X	
Язык и речевая практика	Речь и альтернативная коммуникация	1	2	2	2	2	9
Математика	Математические представления	1	2	2	1	1	7
Окружающий мир	Окружающий природный мир	2	2	2	2	2	10
	Человек	2	1	1	1	-	5
	Домоводство	2	2	2	3	3	12
	Окружающий социальный мир	2	2	2	3	3	12
Искусство	Музыка и движение	1	1	1	1	1	5

	Изобразительная деятельность	3	3	3	-	-	9
Физическая культура	Адаптивная физкультура	2	1	1	1	1	6
Технологии	Профильный труд	-	2	2	4	5	13
Итого:		16	18	18	18	18	88
Часть, формируемая участниками образовательных отношений							
Язык и речевая практика	Речь и альтернативная коммуникация	1	1	1	1	1	5
Математика	Математические представления	1	1	1	1	1	5
Окружающий мир	Домоводство	1	1	1	2	2	7
Физическая культура	Адаптивная физкультура	1	2	2	2	2	9
	Музыка и движение	1	1	1	1	1	5
Технологии	Профильный труд	1	1	1			3
Всего:		6	7	7	7	7	34
Максимально допустимая нагрузка (при 5-дневной учебной неделе)		22	25	25	25	25	122
Предметные области							
Предметные области	Учебные предметы	Количество часов в год					Всего
		V	V	V	V	I	
		I	II	I	II	X	
Обязательная часть							
Язык и речевая практика	Речь и альтернативная коммуникация	34	68	68	68	68	306
Математика	Математические представления	34	68	68	34	34	238
Окружающий мир	Окружающий природный мир	68	68	68	68	68	340
	Человек	68	34	34	34	-	170
	Домоводство	68	68	68	102	102	408
	Окружающий социальный мир	68	68	68	102	102	408
Искусство	Музыка и движение	34	34	34	34	34	170
	Изобразительная деятельность	3	3	3	-	-	306
Физическая культура	Адаптивная физкультура	68	34	34	34	34	204
Технологии	Профильный труд	-	68	68	136	136	442

Итого:		5 4 4	6 1 2	61 2	61 2	6 1 2	2992
Часть, формируемая участниками образовательных отношений							
Язык и речевая практика	Речь и альтернативная коммуникация	3 4	3 4	34	34	3 4	170
Математика	Математические представления	3 4	3 4	34	34	3 4	170
Окружающий мир	Домоводство	3 4	3 4	34	68	6 8	238
Физическая культура	Адаптивная физкультура	3 4	6 8	68	68	6 8	306
	Музыка и движение	3 4	3 4	34	34	3 4	170
Технологии	Профильный труд	3 4	3 4	34			102
Всего:		2 0 4	2 3 8	23 8	23 8	2 3 8	1156
Максимально допустимая нагрузка (при 5-дневной учебной неделе)		7 4 8	8 5 0	85 0	85 0	8 5 0	4148

3.2. Годовой календарный учебный график

Размещен на школьном сайте в разделе "Сведения об образовательной организации"
<https://sosh25.gosuslugi.ru/svedeniya-ob-obrazovatelnoy-organizatsii/>

3.3. Система условий реализации АООП обучающихся с ТМНР

Требования к условиям реализации АООП НОО в МКОУ "СОШ №25 г. Нижнеудинск" представляют собой систему нормативов и регламентов (кадровых, материально-технических, психолого- педагогических, учебно-методических и информационных, финансовых), необходимых

для обеспечения реализации АООП и достижения планируемых результатов НОО. Интегративным результатом выполнения требований к условиям реализации АООП школы является создание и поддержание комфортной развивающей образовательной среды, адекватной задачам достижения личностного, социального, познавательного (интеллектуального), коммуникативного, эстетического, физического, трудового развития обучающихся.

Требования дифференцированы по видам ресурсов, каждый из которых решает задачу обеспечения учебной деятельности младших школьников, образовательной (профессиональной) деятельности учителей начальной школы и управленческой деятельности администраторов НОО. Созданные в школе, реализующей АООП НОО, условия:

- соответствуют требованиям Стандарта;
 - гарантируют сохранность и укрепление физического, психологического и социального здоровья обучающихся;
 - обеспечивают реализацию АООП образовательного учреждения и достижение планируемых результатов её освоения;
 - учитывают особенности образовательного учреждения, его организационную структуру, запросы участников образовательного процесса;
 - предоставляют возможность взаимодействия с социальными партнёрами, использования ресурсов социума.

Система условий учитывает особенности ОУ, а также его взаимодействие с социальными партнёрами (как внутри системы образования, так и в рамках межведомственного взаимодействия).

Психолого-педагогические условия реализации АООП НОО МКОУ "СОШ №25 г. Нижнеудинск" обеспечивают:

- преемственность содержания и форм организации образовательного процесса, обеспечивающих реализацию основных образовательных программ дошкольного образования и начального общего образования;
- учет специфики возрастного психофизического развития обучающихся;
- формирование и развитие психолого-педагогической компетентности педагогических и административных работников, родителей (законных представителей) обучающихся;
- вариативность направлений психолого-педагогического сопровождения участников образовательного процесса (сохранение и укрепление психологического здоровья обучающихся; формирование ценности здоровья и безопасного образа жизни);
- дифференциация и индивидуализация обучения; мониторинг возможностей и способностей обучающихся, выявление и поддержка одаренных детей, детей с затруднениями в учебной/коммуникативной/поведенческой сферах; поддержка детских объединений, ученического самоуправления);
- диверсификацию уровней психолого-педагогического сопровождения (индивидуальный, групповой, уровень класса, уровень учреждения);
- вариативность форм психолого-педагогического сопровождения участников образовательного процесса (профилактика, диагностика, консультирование, коррекционная работа, развивающая работа, просвещение, экспертиза).

С целью контроля динамики развития обучающихся и выявления их образовательных потребностей в школе-интернате функционирует ППк ОУ и Служба психолого-педагогического и социального Сопровождения.

Одним из основных механизмов реализации коррекционной работы является оптимально выстроенное *взаимодействие специалистов образовательного учреждения*, обеспечивающее системное сопровождение детей с ограниченными возможностями здоровья специалистами различного профиля в образовательном процессе.

Основная цель Службы сопровождения:

Организация сопровождения образовательно-воспитательного процесса путём реализации комплекса превентивных, просветительских, диагностических и коррекционных мероприятий, направленных на создание условий для успешного развития, обучения и социализации личности.

Задачи Службы сопровождения:

- защита прав и интересов детей, обеспечение безопасных условий их психического и физического развития и обучения, поддержка и содействие в решении психолого- педагогических и медико-социальных проблем;

- квалификационная комплексная диагностика возможностей и особенностей развития ребёнка с целью как можно более раннего выявления детей, требующих дополнительной работы специалистов для предупреждения возникновения проблем обучения и развития;
- содействие ребёнку в решении актуальных задач развития, обучения, социализации: реализация программ преодоления трудностей в обучении, нарушений эмоционально-волевой сферы, проблем взаимоотношений со сверстниками, учителями, воспитателями, родителями; содействие выбору образовательного и профессионального маршрута;
- содействие укреплению взаимопонимания и взаимодействия между всеми субъектами образовательного процесса, содействие педагогическому коллективу в оптимизации социально-психологического климата образовательного учреждения;
- психолого-педагогическая помощь родителям (лицам, их заменяющим), учителям и воспитателям обучающихся, требующих особого внимания специалистов;
- консультативно-просветительская работа среди обучающихся, педагогов, родителей (законных представителей).

В своей деятельности ШСС руководствуется международными актами в области прав детей: Конвенцией ООН о правах ребёнка, Декларацией ООН о правах инвалидов, Конвенцией о борьбе с дискриминацией в области образования, Законами РФ «Об образовании», «Об основных гарантиях прав ребёнка в Российской Федерации», приказами и инструкциями Министерства образования и науки РФ, Положением о ШСС, уставом образовательного учреждения.

В состав ШСС входят:

- Педагогический коллектив
- Обучающиеся, воспитанники с ОВЗ
- Родители (законные представители)
- Специалисты ППк ОО
- Педагог - психолог
- Социальный педагог

○ Основные методы работы Службы сопровождения:

- психодиагностика – определение индивидуальных особенностей и склонностей личности, ее потенциальных возможностей в процессе обучения и воспитания, в профессиональном самоопределении, а также выявление причин трудностей в обучении, развитии, социальной адаптации; выявление реальной и потенциальной групп социального риска;

- психокоррекционная работа – совместная деятельность педагога-психолога, социального педагога, по разработке психокоррекционных программ; организация и проведение социально-психологических тренингов, групповых дискуссий среди учащихся, родителей, педагогического коллектива по развитию общих и специальных способностей участников образовательного процесса.

- коррекционно-развивающая работа (индивидуальная и групповая формы).

- социально-педагогическая и психологическая профилактика возможных неблагоприятных в детско-подростковой среде в условиях образовательно-воспитательного процесса; предупреждение явлений дезадаптации обучающихся, фактов асоциального поведения.

- психолого-педагогическое и медико-социальное сопровождение учащихся «группы риска»; выявление и поддержка учащихся, нуждающихся в социальной защите, опеке и попечительстве с целью защиты законных прав и интересов несовершеннолетних, в т.ч. приоритетного права ребёнка на жизнь и воспитание в семье.

- психолого-педагогическое и медико-социальное сопровождение учащихся предпрофильной подготовки учащихся 9 классов; активизация процесса формирования психологической готовности обучающихся к профессиональному и социальному самоопределению.

- консультативно - просветительская работа – разработка рекомендаций педагогам и родителям (официальным представителям) по оказанию помощи в вопросах воспитания, обучения и развития.

- организационно-методическая деятельность – анализ и обобщение результатов сопровождения, разработка рекомендаций по его совершенствованию; участие в методических объединениях, семинарах-практикумах, конференциях по проблемам, входящим в компетенцию ШСС.

Осуществление взаимодействия со специалистами системы здравоохранения направлено на решение вопросов, возникающих в процессе организации здоровьесберегающей среды для

обучающихся с ограниченными возможностями.

Организационно - педагогические условия

1. Нормативные условия:

- режим пятидневной учебной недели;
 - начало занятий 9 ч.00 мин
 - количество уроков соответствует санитарно-гигиеническим нормам;
 - продолжительность урока 40 минут;
 - в первом полугодии первого класса используется "ступенчатый" режим обучения: в сентябре - октябре - 3 урока в день по 35 минут каждый, остальное время заполняется целевыми прогулками, экскурсиями, физкультурными занятиями, развивающими играми², в ноябре - декабре - 4 урока по 35 минут каждый, в январе - мае - 4 урока по 40 минут каждый.
 - в первых классах в течение уроков обязательно проведение двух физкультминутки по 1,5 - 2 минуты каждая, после третьего урока динамическая пауза (прогулку на свежем воздухе или игры в помещении) длительностью 40 минут.
 - учебный год начинается 1 сентября и продолжается 34 недели для 2 -4 кл. и 33 учебных недели для 1 классов;
 - количество часов в день 4-5, в неделю 21-23 часа (за счёт третьего урока физкультуры); каникулы распределены равномерно (осенние, зимние, весенние, летние).
- Дополнительные каникулы для первых классов – 7 дней в 3 учебной четверти.

Организационные условия:

- кабинетная система с закрепленным за каждым классом кабинетом;
- виды организации образовательного процесса: уроки, кружки, экскурсии.

2. Педагогические технологии, используемые в учебном процессе:

- здоровьесберегающие,
- игровые,
- проблемное обучение,
- информационно- коммуникативные (создан библиотечно-информационный центр в 2017 г.).

3. Формы организации воспитательной работы:

- система тематических классных часов;
- организация ученического самоуправления;
 - система традиционных годовых дел: праздники, спортивные соревнования, конкурсы, олимпиады и т.п.

4. Формы работы с родителями (законными представителями):

- индивидуальные консультации;
- родительские собрания и лектории.
- Публичный отчет

5. Формы работы с педагогическими кадрами:

- курсы повышения квалификации и профессиональной переподготовки;
 - творческие группы, вебинары, видеоконференции, семинары, заседания МО, педагогические советы (минимум 4 пед.совета в год);
- аттестация.

В МКОУ "СОШ №25 г. Нижнеудинск" установлена очная форма усвоения АООП. По желанию обучающихся, родителей (законных представителей) оказывается помощь и содействие в создании условий для освоения АООП или отдельных разделов в очной форме, форме семейного образования, самообразования, при необходимости и домашнего обучения. Допускается сочетание различных форм получения образования.

Кадровые условия реализации АООП

Требования к данному виду ресурсов направлены на то, чтобы школа располагала воспроизводимым (необходимым и достаточным) кадровым потенциалом, адекватным развивающей образовательной парадигме федерального государственного образовательного

стандарта общего образования.

Укомплектованность кадрами для реализации АООП НОО – 100%. Кадры начальной школы имеют базовое профессиональное образование, педагоги способны к инновационной профессиональной деятельности, обладают необходимым уровнем методологической культуры и сформированной готовностью к непрерывному образованию в течение всей жизни.

Удельный вес учителей с квалификационными категориями составляет не менее 75% от их общего числа. 100% педагогов - соответствующему уровню курсовой подготовки: один раз в 5 лет по должностям «учитель» для реализации АООП НОО с применением современных технологий обучения и воспитания.

Требования к кадровым ресурсам в МКОУ "СОШ №25 г. Нижнеудинск" дифференцированы по отношению к различным категориям кадров, среди которых учителя начальной школы, педагог-психолог, учитель-логопед, социальный педагог и др.

Финансовые условия

Нормативы определяются органами государственной власти субъектов Российской Федерации в соответствии с пунктом 3 части 1 статьи 8 Закона.

Нормативные затраты определяются по каждому уровню образования в соответствии с федеральными государственными образовательными стандартами по каждому виду образовательных программ с учетом форм обучения, типа образовательной организации, сетевой формы реализации образовательных программ, образовательных технологий, специальных условий получения образования обучающимися с ограниченными возможностями здоровья, обеспечения дополнительного профессионального образования педагогическим работникам, обеспечения безопасных условий обучения и воспитания, охраны здоровья обучающихся, а также с учетом иных, предусмотренных Законом, особенностей МКОУ "СОШ №25 г. Нижнеудинск" и осуществления образовательной деятельности (для различных категорий обучающихся) в расчете на одного обучающегося, если иное не установлено настоящей статьей.

Финансово-экономическое обеспечение образования лиц с ОВЗ опирается на п.2 ст. 99 ФЗ «Об образовании в Российской Федерации».

Финансовые условия реализации адаптированной образовательной программы для обучающихся обеспечивают:

- возможность исполнения требований стандарта;
 - реализацию обязательной части адаптированной программы и части, формируемой участниками образовательного процесса вне зависимости от количества учебных дней в неделю;
 - возможность отражать структуру и объем расходов, необходимых для реализации адаптированной программы и достижения планируемых результатов, а также механизм их формирования.

Структура расходов на образование включает:

- образование ребенка на основе адаптированной образовательной программы;
 - медико-психолого- педагогическое сопровождение ребенка в период его нахождения в образовательной организации;
- консультирование родителей и членов семей по вопросам образования ребенка;
 - обеспечение необходимым учебным, информационно-техническим оборудованием и учебно-дидактическим материалом.

Согласно п.2 ст. 99 ФЗ «Об образовании в Российской Федерации» нормативные затраты на оказание государственной или муниципальной услуги в сфере образования определяются по каждому уровню образования в соответствии с федеральными государственными образовательными стандартами, по каждому виду и направленности (профилю) образовательных программ с учетом форм обучения, сетевой формы реализации образовательных программ, образовательных технологий, специальных условий получения образования обучающимися с ОВЗ.

Финансово-экономическое обеспечение применительно к варианту 6.4. стандарта устанавливается с учётом необходимости специальной индивидуальной поддержки ребёнка с

ТМНР.

Расчет объема подушевого финансирования общего образования ребенка с ТМНР производится с учетом индивидуальных образовательных потребностей ребенка, зафиксированных в индивидуальной программе обучения и в индивидуальном учебном плане, разработанными образовательным учреждением.

Материально-технические и учебно-методические условия реализации основной образовательной программы основного общего образования

Информационно-образовательная среда

Информационно-образовательная среда (ИОС) является открытой педагогической системой, сформированной на основе разнообразных информационных образовательных ресурсов, современных информационно-телекоммуникационных средств и педагогических технологий, гарантирующих безопасность и охрану здоровья участников образовательного процесса, обеспечивающих достижение целей основного общего образования, его высокое качество, личностное развитие обучающихся.

Основными компонентами ИОС МКОУ "СОШ №25 г. Нижнеудинск" являются:

учебно-методические комплекты по всем учебным предметам на государственном языке Российской Федерации, из расчета не менее одного учебника по учебному предмету обязательной части учебного плана на одного обучающегося;

фонд дополнительной литературы (художественная и научно-популярная литература, справочно-библиографические и периодические издания);

учебно-наглядные пособия (средства натурального фонда, модели, печатные, экранно-звуковые средства, мультимедийные средства);

информационно-образовательные ресурсы Интернета, прошедшие в установленном порядке процедуру верификации и обеспечивающие доступ обучающихся к учебным материалам, в т. ч. к наследию отечественного кинематографа;

информационно-телекоммуникационная инфраструктура;

технические средства, обеспечивающие функционирование информационно-образовательной среды;

программные инструменты, обеспечивающие функционирование информационно-образовательной среды.

ИОС образовательной организации предоставляет для участников образовательного процесса возможность:

достижения обучающимися планируемых результатов освоения ООП ООО, в том числе адаптированной для обучающихся с ограниченными возможностями здоровья (ОВЗ);

развития личности, удовлетворения познавательных интересов, самореализации обучающихся, в том числе одаренных и талантливых, через организацию учебной и внеурочной деятельности, социальных практик, включая общественно-полезную деятельность, профессиональной пробы, практическую подготовку, систему кружков, клубов, секций, студий с использованием возможностей организаций дополнительного образования, культуры и спорта, профессиональных образовательных организаций и социальных партнеров в профессионально-производственном окружении;

формирования функциональной грамотности обучающихся, включающей овладение ключевыми компетенциями, составляющими основу дальнейшего успешного образования и ориентации в мире профессий;

формирования социокультурных и духовно-нравственных ценностей обучающихся, основ их гражданственности, российской гражданской идентичности и социально-профессиональных ориентаций;

индивидуализации процесса образования посредством проектирования и реализации индивидуальных образовательных планов обучающихся, обеспечения их эффективной самостоятельной работы при поддержке педагогических работников;

включения обучающихся в процесс преобразования социальной среды населенного пункта, формирования у них лидерских качеств, опыта социальной деятельности, реализации социальных проектов и программ, в том числе в качестве волонтеров;

формирования у обучающихся опыта самостоятельной образовательной и общественной деятельности;

формирования у обучающихся экологической грамотности, навыков здорового и

безопасного для человека и окружающей его среды образа жизни;

использования в образовательной деятельности современных образовательных технологий, направленных в том числе на воспитание обучающихся;

обновления содержания программы основного общего образования, методик и технологий ее реализации в соответствии с динамикой развития системы образования, запросов обучающихся и их родителей (законных представителей) с учетом особенностей развития субъекта Российской Федерации;

эффективного использования профессионального и творческого потенциала педагогических и руководящих работников организации, повышения их профессиональной, коммуникативной, информационной и правовой компетентности;

эффективного управления организацией с использованием ИКТ, современных механизмов финансирования.

Электронная информационнообразовательная среда организации обеспечивает:

доступ к учебным планам, рабочим программам, электронным учебным изданиям и электронным образовательным ресурсам, указанным в рабочих программах посредством сайта образовательной организации

формирование и хранение электронного портфолио обучающегося, в том числе его работ и оценок за эти работы;

фиксацию и хранение информации о ходе образовательного процесса, результатов промежуточной аттестации и результатов освоения программы основного общего образования;

проведение учебных занятий, процедуры оценки результатов обучения, реализация которых предусмотрена с применением электронного обучения, дистанционных образовательных технологий;

взаимодействие между участниками образовательного процесса, в том числе синхронные и (или) асинхронные взаимодействия посредством Интернета.

Информационно-образовательная среда организации обеспечивает реализацию особых образовательных потребностей детей с ОВЗ.

1. Учебники в печатной и (или) электронной форме по каждому предмету, курсу, модулю обязательной части учебного плана ООП ООО в расчете не менее одного экземпляра учебника по предмету обязательной части учебного плана на одного обучающегося да

2. Учебники в печатной и (или) электронной форме или учебные пособия по каждому учебному предмету, курсу, модулю, входящему в часть, формируемую участниками образовательных отношений, учебного плана ООП ООО в расчете не менее одного экземпляра учебника по предмету обязательной части учебного плана на одного обучающегося да

3. Фонд дополнительной литературы художественной и научно-популярной, справочно-библиографических, периодических изданий, в том числе специальных изданий для обучающихся с ОВЗ да

4. Информационно-образовательные ресурсы Интернета (обеспечен доступ для всех участников образовательного процесса) да

5. Информационно-телекоммуникационная инфраструктура да

6. Технические средства, обеспечивающие функционирование информационно-образовательной среды да

7. Программные инструменты, обеспечивающие функционирование информационно-образовательной среды да

Информационное и ресурсное обеспечение реализации ООП ООО (список цифровых образовательных ресурсов, используемых при реализации ООП ООО, в том числе и при реализации ООП ООО с применением ЭО и ДОТ):

Ресурс Описание

1 Российская электронная школа

(РЭШ) Российская электронная школа <https://resh.edu.ru/> - интерактивные уроки и задания для всех классов и по всем основным учебным предметам. Это более 120 тысяч уникальных задач, тематические курсы, видеоуроки, задания для самопроверки, каталог музеев, фильмов и музыкальных концертов. Портал также полезен учителям, которые могут воспользоваться лучшими дидактическими и методическими материалами по всем урокам.

2 Московская электронная школа(МЭШ) «Московская электронная школа» - это широкий набор электронных учебников и тестов, варианты контрольных работ интерактивные

сценарии уроков. Проверка ошибок, общение с учителями, домашние задания, материалы для подготовки к уроку, варианты контрольных и тестов - всё это доступно родителям, учителям и школьникам с любых устройств. В библиотеку МЭШ загружено в открытом доступе более 769 тыс. аудио-, видео- и текстовых файлов, свыше 41 тыс. сценариев уроков, более 1 тыс. учебных пособий и 348 учебников издательств, более 95 тыс. образовательных приложений.

3 Профориентационный портал «Билет в будущее» Профориентационный портал «Билет в будущее»(<http://bilet-help.worldskills.ru/>) – это программа профессиональной ориентации школьников, направленное на учеников 6-11 классов. Ресурс содержит видеоуроки для средней и старшей школы. Позволяет проводить тестирования и погружаться в различные специальности и направления подготовки уже на базе школьного образования

4 Сервис «Яндекс. Учебник» «Яндекс.Учебник» поможет проводить занятия по русскому языку и математике с помощью сервиса. Ресурс содержит более 35 тыс. заданий разного уровня сложности для школьников 1–5-х классов. Все задания разработаны опытными методистами с учётом федерального государственного стандарта. Ресурсом уже воспользовались более 1,5 миллиона школьников. В числе возможностей «ЯндексУчебника» – автоматическая проверка ответов и мгновенная обратная связь для учеников.

5 Сервис «ЯКласс» «ЯКласс» - направлен на проверку усвоенного материала. Учитель задаёт обучающимся проверочную работу, обучающийся заходит на сайт и выполняет задание педагога; если обучающийся допускает ошибку, ему объясняют ход решения задания и предлагают выполнить другой вариант. Учитель/преподаватель получает отчёт о том, как обучающиеся справляются с заданиями.

6 Образовательная платформа «Учи.ру» Учи.ру - крупная образовательная онлайн-платформа с целой система онлайн заданий для учеников разных классов и разной подготовленности. Школьникам предлагаются интерактивные курсы по основным предметам и подготовке к проверочным работам, а учителям и родителям - тематические вебинары по дистанционному обучению. Методика платформы помогает отрабатывать ошибки учеников, выстраивает их индивидуальную образовательную траекторию, отображает прогресс учеников в личном кабинете. В личных кабинетах пользователей есть чат, где учителя, ученики и родители могут обсуждать задания, свои успехи и прогресс.

7 Электронные версии УМК от издательства

«Просвещение» Издательство «Просвещение» предоставляет доступ к электронным версиям учебно

-методических комплексов, входящих в Федеральный перечень. Доступ распространяется как на учебник, так и специальные тренажёры для отработки и закрепления полученных знаний. При этом для работы с учебниками не потребуется подключения к интернету. предпочтениях и возможностях своих учеников и имеющейся материально-технической базе.

Материально-технические условия реализации основной образовательной программы основного общего образования обеспечивают:

- возможность достижения обучающимися результатов освоения основной образовательной программы основного общего образования;
- безопасность и комфортность организации учебного процесса;
- соблюдение санитарно-эпидемиологических, санитарно-гигиенических правил и нормативов, пожарной и электробезопасности, требований охраны труда, современных сроков и объемов текущего и капитального ремонта зданий и сооружений, благоустройства территории;
- возможность для беспрепятственного доступа всех участников образовательного процесса, в том числе обучающихся с ОВЗ, к объектам инфраструктуры организации, осуществляющей образовательную деятельность.

В образовательной организации закрепляются локальными актами перечни оснащения и оборудования, обеспечивающие учебный процесс.